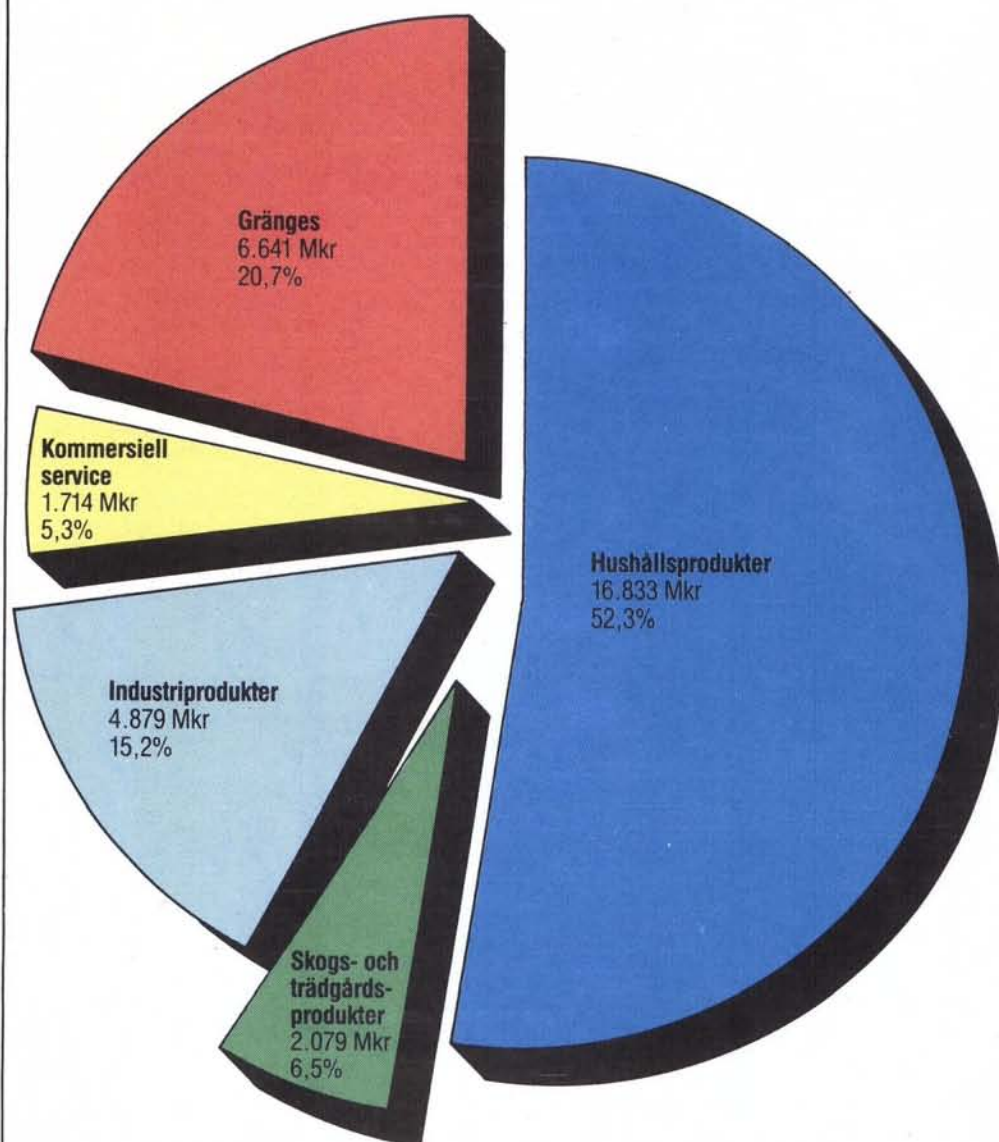


# Electrolux 1983



# Innehåll

- 4 **Koncernledningens kommentar**
- 5 **Produkter**
- 6 Hushållsprodukter
- 10 Skogs- och trädgårdsprodukter
- 12 Industriprodukter
- 16 Kommersiell service
- 18 Gränges
- 21 Styrelse, revisorer och ledning
- 22 **Verksamheten 1983**
- 26 Förslag till vinstdisposition
- Koncernen**
- 27 Resultaträkning
- 28 Balansräkning
- 30 Finansieringsanalys
- 31 Kommentarer. Redovisnings- och värderingsprinciper
- Moderbolaget**
- 37 Resultaträkning
- 38 Balansräkning
- 40 Finansieringsanalys
- 41 Kommentarer. Aktier och andelar
- 47 **Revisionsberättelse**
- 48 Electrolux-aktien
- 50 Koncernbolag
- 54 10 år i sammandrag

## **Bolagsstämma**

Ordinarie bolagsstämma äger rum fredagen den 25 maj 1984 klockan 15.00 i Skandinaviska Enskilda Banken, Kungsträdgårdsgatan 8, Stockholm.

## **Rätt att delta i bolagsstämman**

För rätt till deltagande i förhandlingarna vid stämman skall aktieägare, som önskar delta i bolagsstämman, vara införd i den av Värdepapperscentralen VPC AB förda aktieboken. Registrering skall ha skett senast tisdagen den 15 maj 1984.

Aktieägare, som genom banks notariatavdelning eller enskild fondhandlare låtit förvaltarregistrera sina aktier, måste tillfälligt inregistrera aktierna i eget namn för att ha rätt att utöva rösträtt på bolagsstämman. Inregistrering måste vara verkställd senast tisdagen den 15 maj 1984.

## **Anmälan om deltagande i bolagsstämman**

För rätt till deltagande i bolagsstämman fordras, förutom den ovan angivna registreringen, att anmälan göres till bolagets kontor senast måndagen den 21 maj 1984 klockan 16.00. Anmälan skall göras per brev under adress AB Electrolux, Avd. C-J, 10545 Stockholm, eller under kontorstid per telefon 08-7386793.

## **Utbetalning av utdelning**

I bolagsstämmans beslut om utdelning kommer att anges den dag, då aktieboken och den i anslutning till aktieboken förda förteckningen över panthavare m.fl. skall avstämmas för fastställande av vilka som äger erhålla utdelning. Styrelsen har som avstämningsdag föreslagit den 30 maj 1984. Under förutsättning att bolagsstämman beslutar i enlighet med detta förslag, beräknas utdelningen komma att utsändas från Värdepapperscentralen VPC AB den 7 juni 1984.

## **Adressändringar**

Aktieägare, som ändrat namn, adress eller kontonummer, bör snarast anmäla detta till sin förvaltare respektive till Värdepapperscentralen VPC AB, Box 7444, 10391 Stockholm.

# Koncernen under 1983

	1983	1982
Försäljning i Mkr	32.146	31.661
Rörelseresultat efter planenliga avskrivningar i Mkr	2.691	1.937
Resultat efter finansiella poster inklusive finansiella kursdifferenser i Mkr	1.763	609
Resultat före bokslutsdispositioner i Mkr	1.863	567
Omräknad vinst i kronor/aktie*	32:90	11:50
Total vinst i kronor/aktie, full skatt*	30:00	12:60
Total vinst i kronor/aktie, betald skatt*	48:00	13:40
Avkastning på nettotillgångar i % *	18,7	14,1
Avkastning efter skatt på eget kapital i % *	16,5	6,2
Total avkastning på eget kapital i % *	15,1	6,8
Investeringar i Mkr, brutto	1.374	1.406
dito exklusive ingångsvärden för under året förvärvade bolag i Mkr	1.354	1.320
Antal anställda totalt	88.800	100.400
varav i Sverige	30.378	36.900
<b>Moderbolaget</b>		
Vinst efter skatt i Mkr	349	281
Utdelning totalt i Mkr**	288	232
kronor/aktie**	11:00	9:00

\* För definition av använda begrepp hänvisas till sid 32

\*\* För 1983 enligt styrelsens förslag

# Koncernledningens kommentar

Sedan början av 1970-talet är Electrolux målsättning att bli internationellt ledande inom hushållsprodukter och närliggande produktområden. Strategin är att genom en stark marknadsposition vinna volymfördelar i produktion och distribution och därigenom uppnå en lika gynnsam kostnadsstruktur som de största konkurrenterna. Dessa är ofta företag med stora hemmamarknader.

Genom ett hundratal företagsförvärv och en konsekvent omstrukturering av produktionen, först i Norden sedan i vissa delar av Europa, har Electrolux blivit ett av de ledande företagen i världen inom hushållsprodukter.

Samma strategi har tillämpats på närliggande områden, vilket medfört att Electrolux även är bland de internationellt ledande företagen inom semiindustriella tvättmaskiner samt städ- och tvättservice. Detsamma gäller motorsågar, autoklaver, fermentationsutrustning och bilbälten.

Förvärven har inriktats på företag med utvecklingsbara produkter. När det varit fråga om problemföretag har ett villkor varit att det funnits realiserbara tillgångar, som kunnat bidra till finansieringen av en nödvändig omstrukturering. I vissa fall har förvärven lett till att Electrolux fått en bas för expansion inom helt nya produktområden, tex motorsågar och bilbälten. I andra fall har enheterna efter omstrukturering visat sig vara mer utvecklingsbara i andra miljöer och därför kunnat avyttras med realisationsvinster som följd. Exempel på detta är Facit och Hugin.

Lönsamheten och tillväxten av det egna kapitalet var god under hela 1970-talet. Genom den starka expansionen försämrades dock soliditeten. Den ökade lånefinansieringen och det höga ränteläget under 1980-1982 orsakade ett försämrat finansnetto, vilket tillsammans

med den internationella lågkonjunkturen medförde en försämrad lönsamhet.

För att återföra koncernen till 1970-talets lönsamhetsnivå och därigenom möjliggöra en fortsatt expansion igångsattes under 1981 ett aktionsprogram på både kort och lång sikt. Åtgärderna inriktades framför allt på följande huvudområden:

■ Anpassning av kapaciteten inom produktion, försäljning och administration till en ändrad efterfrågesituation i syfte att förbättra driftresultatet. Denna anpassning gav ett positivt utslag under 1983 när efterfrågan åter ökade på vissa marknader.

■ Lägre kapitalbindning framför allt genom en minskning av varulagren. Under 1970-talet utgjorde varulagren normalt ca 30 procent av omsättningen. Målet sattes till 20 procent att uppnås vid årsskiftet 1984/85. Under 1982 reducerades varulagren till 26,4 procent och under 1983 uppnåddes en ytterligare förbättring till 23,4 procent.

■ Vidareutveckling av koncernens organisation för att ta tillvara potentialen inom samtliga produktområden. Detta har skett genom en uppdelning av verksamheten i ett 30-tal produktlinjer med definierad ansvarsfördelning mellan produktlinje- och dotterbolagschefer. Samtidigt har en stabsorganisation byggts upp för frågor som är gemensamma i koncernen.

■ En bred satsning på kvalitet. För att ytterligare markera Electrolux kvalitetsprofil och för att tillgodose kundernas ökade krav på tillförlitlighet hos koncernens produkter genomförs ett långsiktigt kvalitetsprogram inom samtliga enheter. Utfallet följer uppgjorda planer.

■ Avyttring av främmande verksamheter som inte bedömdes vara utvecklingsbara inom Electrolux. Syftet har också varit att stärka balansräkningen och skapa utrymme för expansion inom kon-

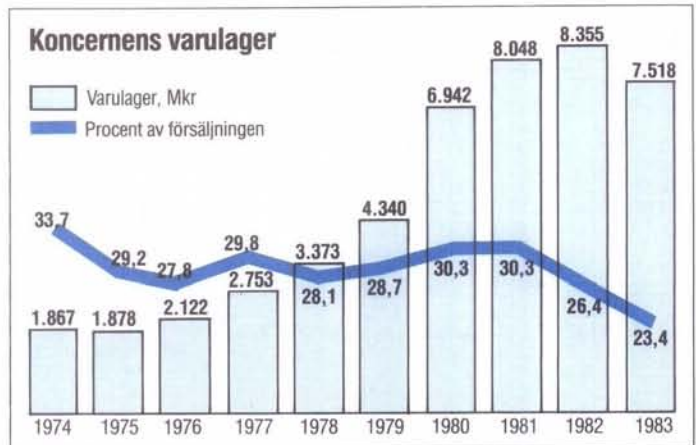
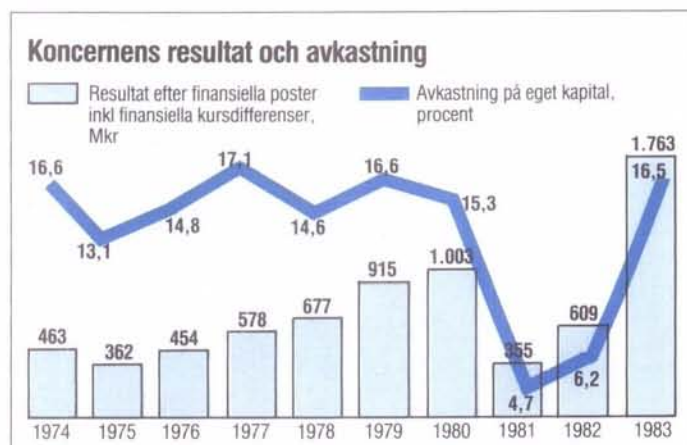
cernens huvudområden. Under det senaste året såldes fyra större verksamheter: Facit, som skulle krävt mycket stora insatser av personal och kapital för en fortsatt dynamisk utveckling; Hugin, som ursprungligen förvärvades som ett komplement till Facit; Emerson Quiet Kool, som i längden inte bedömdes kunna ge en tillfredsställande lönsamhet; Platzer Bygg, som ingick i Grängesförvärvet, men som saknade naturlig koppling till Electrolux övriga verksamhet. Dessutom avyttrades delar av Gränges Aluminium och Gränges International Mining.

Samtliga enheter var vid försäljningen omstrukturerade och visade lovande lönsamhetsutsikter. De kunde därför säljas med icke obetydliga realisationsvinster, som tillsammans med en neddragning av koncernens balansomslutning bidrog till att förbättra soliditeten. Samtidigt frigjordes kapital som positivt påverkade finansnettot.

De under 1981 fastställda finansiella målen uppnåddes 1983. Avkastningen på eget kapital, efter 50 procent schablon-skatt, uppgick till 17 procent och soliditeten förbättrades till 24 procent. Electrolux har därmed stärkt sin konkurrenskraft och ökat sina möjligheter att aktivt delta i utvecklingen inom de branscher, där koncernen är verksam.

Electrolux långsiktiga tillväxtmål för de flesta produktlinjer är väsentligt högre än tillväxten av respektive totalmarknad. Strategin för de närmaste åren är därför dels att genom en aktiv produktutveckling stärka konkurrenskraften och finna nya användningsområden, dels att förbättra ställningen i länder där koncernen ännu inte är väletablerad. Liksom under 1970-talet kommer företagsköp att svara för en väsentlig del av tillväxten.

Med bibehållen soliditet begränsas det



# Produkter

finansiella expansionsutrymmet av lönsamhetsnivån och möjligheterna att öka kapitalomsättningshastigheten. Bedömningen är att koncernen årligen, utan kapitaltillskott, kan växa med 15–20 procent i löpande priser.

Med den organisation och det kunskande, som byggts upp med Sverige som bas, kommer ansträngningarna att inriktas på en ökad internationalisering av de olika produktlinjerna.

Trots att Electrolux är ett av världens största vitvaruföretag är verksamheten geografiskt ojämnt fördelad. Koncernen är marknadsledande i Norden, har en stark ställning i Frankrike och Schweiz samt inom vissa produktområden även i Storbritannien och USA. I andra länder är koncernens position svagare, vilket innebär en stor tillväxtpotential. Detta gäller även industri- och serviceföretagen liksom Gränges, där verksamheterna är ännu mer geografiskt begränsade. För dammsugare, specialkylskåp och motorsågar, där koncernen är ledande på världsmarknaden, finns fortfarande möjlighet till expansion i ett flertal länder såväl genom egen kraft som genom förvärv.

Koncernens viktigaste geografiska områden är idag Norden med 34 procent av försäljningen, Västeuropa med 32 procent samt Nordamerika med 25 procent. Målsättningen för de närmaste åren är att stärka ställningarna i Västeuropa och Nordamerika. Asien och Pacificområdet svarar idag för endast sex procent av koncernens försäljning, men dessa marknader utvecklas starkt och kommer att få ökad betydelse.

Under förutsättning att konjunkturen på koncernens viktiga marknader inte försämras, räknar koncernledningen med att de åtgärder, som igångsattes i början av 1980-talet, skall medföra en ytterligare förbättring av resultatet under 1984.

Koncernens verksamhet är uppdelad på ett antal produktlinjer inom fem huvudområden – hushållsprodukter, skogs- och trädgårdsprodukter, industriprodukter, kommersiell service och Gränges.

## Hushållsprodukter

Vitvaror  
Specialkylskåp  
Dammsugare  
Symaskiner  
Köks- och badrumssnickrier  
Hemelektronik  
Produktservice och reservdelar

## Skogs- och trädgårdsprodukter

Motorsågar  
Gräsklippare

## Industriprodukter

Storköksutrustning  
Semiindustriella tvättmaskiner  
Kommersiella städmaskiner  
Kommersiell kylutrustning

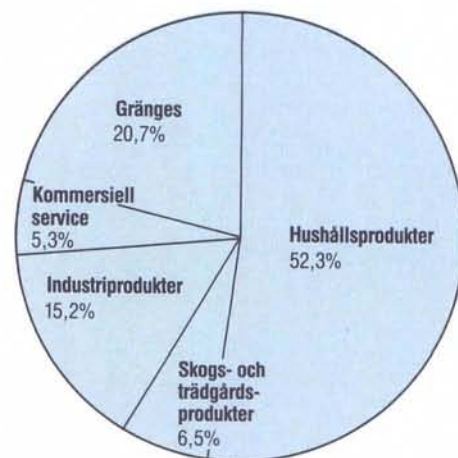
Sterilisationsutrustning  
Desinfektionsutrustning  
Materialhantering  
Lantbruksredskap  
Naturvårdsprodukter  
Motorcyklar  
Elmotorer

## Kommersiell service

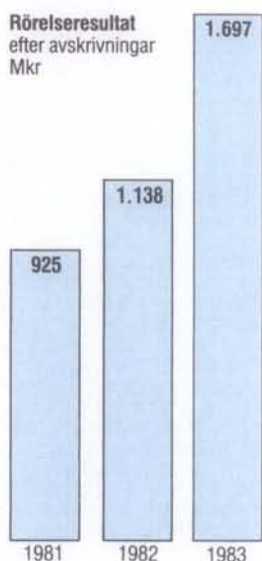

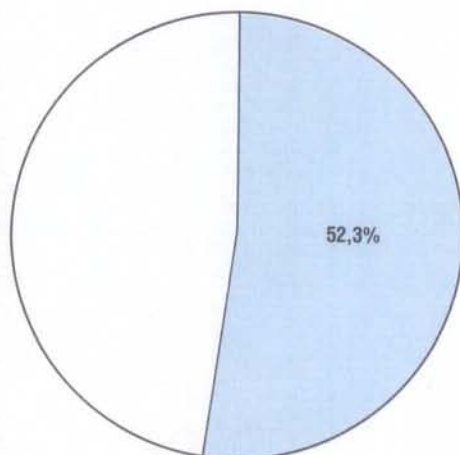
Städservice  
Tvättservice

## Gränges

Gränges Aluminium  
Gränges Metallverken  
Electrolux Autoliv  
Wirsbo  
Kohlsua  
Gränges Hedlund  
Gränges International Mining  
Gränges Mark



# Hushållsprodukter



Electrolux är en av världens ledande tillverkare av hushållsprodukter. Affärsområdet omfattar produktlinjerna vitvaror, specialkylskåp, dammsugare, symaskiner, köks- och badrumssnickerier samt hemelektronik. Produktlinjen luftkonditionering har avvecklats i och med att dotterföretaget Emerson Quiet Kool har sålts.

Hushållsprodukterna, som svarar för drygt hälften av koncernens totala försäljning, säljs genom egna företag i ett 40-tal länder samt genom agenter i ytterligare ett 20-tal.

Försäljningen uppgick 1983 till 16.833 Mkr (f.å. 15.090), en ökning med 12 procent.

Resultatet efter avskrivningar ökade från 1.138 Mkr till 1.697 Mkr. Rörelseresultatet i procent av försäljningen ökade från 7,5 till 10,1.

## Vitvaror

Vitvaror är koncernens största produktlinje. Traditionellt har tyngdpunkten legat på kyl/frysprodukter och spisar, men efter stora investeringar under de senaste åren, i såväl nya produkter som i maskiner och anläggningar, har koncernen nu ett komplett vitvarusortiment. Förutom toppmoderna disk- och tvättmaskiner ingår mikrovågsugnar samt köksmaskiner.

Försäljningen 1983 uppgick till 8.279 Mkr, vilket är en ökning med 11 procent jämfört med föregående år. Lönsamheten har förbättrats kraftigt under de senaste åren och är nu tillfredsställande. Framgångarna är frukten av ett flerårigt rationaliseringsarbete. En stort upplagd kvalitetssatsning kommer ytterligare att förstärka koncernens konkurrenskraft.

Under året introducerades nya modeller av diskmaskiner och kyl/frys-skåp med väsentligt förbättrad energi- och ljudprestanda. I Frankrike lanserades en ny generation fristående spisar. I USA fullföljdes ett investeringsprogram för ett nytt sortiment mikrovågsugnar med bla större ugnsvolym och en långt driven integration av mekanik och elektronik.



Tappan är en av USA:s ledande tillverkare av spisar, mikrovågsugnar och köksnickerier. Spisarna tillverkas i Mansfield, Ohio och Springfield, Tennessee.



Mikrovågsugnarna tillverkas i Dalton, Georgia.

Vitvarubranschen i Europa karaktäriseras av överetablering och stark pris-konkurrens. Den svaga utvecklingen på marknaden sedan slutet av 1970-talet har lett till att många tillverkare har betydande problem. Den genomsnittliga lönsamheten i branschen är låg.

Efterfrågan på vitvaror beror dels på utvecklingen av nybyggnationen, dels på det allmänna konjunkturläget och utrymmet för privat konsumtion. Tillbakagången i nybyggnationen beräknas inom

## Försäljning i antal av vissa produkter

	1983	1982
Dammsugare	5.936.000	5.300.000
Kyl och frys	1.882.000	1.790.000
Spisar	1.227.000	1.251.000
Mikrovågsugnar	536.000	381.000
Köksfläktar	222.000	193.000
Tvättmaskiner	356.000	363.000
Diskmaskiner	200.000	163.000
TV-apparater	168.000	186.000

de närmaste åren till stor del kompenseras av satsningar på renovering av de stora bostadsbestånd som byggdes i slutet av 1960- och början av 1970-talet.

Electrolux målsättning är att under de närmaste åren bli väletablerad i ytterligare några länder. Detta kommer sannolikt att ske genom företagsförvärv.

### Specialkylskåp

Försäljningen uppgick 1983 till 1.194 Mkr, en ökning med 39 procent jämfört med 1982. Resultatet och lönsamheten förbättrades.

Marknaden för husvagnskylskåp i Nordamerika återhämtade sig starkt under 1983. Trots ökad konkurrens behöll Electrolux sin starka ställning. Under året introducerades två nya modeller av de sk AES-skåpen, som har ett elektroniskt kontrollsystem för val av driftsätt. Utvecklingen på marknaden för hotellkylskåp var fortsatt positiv.

Under året förvärvades Camping Freeze i Luxemburg, som är specialiserat på tillverkning av absorptionskylaggregat och campingboxar. Förvärvet skapar förutsättningar för ytterligare rationaliseringar av tillverkningen.

Electrolux har två tredjedelar av världsmarknaden för absorptionskylskåp. Produkterna, som är flexibla både vad gäller användningsområde och driftsätt tillverkas i Sverige, Västtyskland, Luxemburg och Storbritannien. De viktigaste marknaderna är USA, Västtyskland, Frankrike, Storbritannien och Italien. Tillsammans svarade dessa för drygt 80 procent av produktlinjens försäljning 1983. Till de små, men utvecklingsbara marknaderna, räknas Skandinavien.

Det viktigaste användningsområdet för denna typ av kylskåp har hittills varit husvagnar. Under mitten och slutet av 1970-talet skedde en mycket kraftig ökning av antalet husvagnar med motsvarande ökning av efterfrågan på kylskåp. Denna trend har nu brutits och marknaden bedöms stagnera under de kommande åren. Electrolux kommer emellertid att utnyttja sitt kunnande i fråga om teknik och marknadsföring till att vidga produktsortimentet med bla ventilations- och uppvärmningsanordningar riktat mot husvagns- och motorhome-marknaden.

Det traditionella produktprogrammet har ständigt kunnat anpassas till nya användningsområden. Intressanta sådana har hittills varit mindre inbyggnadsskåp samt boxar och kylskåp för transport och förvaring av blod och vaccin.



*Electrolux stora satsning på kvalitet har under året präglat verksamheten vid de olika produktionsenheterna. Bilden visar datorstyrd provning av kyl- och frysskåp i Mariestads-fabriken.*



*Electrolux är det enda svenska varuproducerande företaget i Luxemburg. Kung Carl Gustaf och drottning Silvia besökte i september concernens fabrik för specialkylskåp i Vianden.*



*Electrolux är världens största tillverkare av dammsugare med fabriker i Europa, Nord- och Sydamerika, Australien och Nya Zeeland.*



*Husqvarna leder den tekniska utvecklingen inom symaskinsområdet. Under året fick det nya elektronikstyrda produktprogrammet sitt genombrott på världsmarknaden.*

## Dammsugare

Dammsugare är efter vitvaror Electrolux största produktlinje. Försäljningen ökade under 1983 med 11 procent till 4.913 Mkr. Resultatet visade en kraftig förbättring. Lönsamheten var mycket god.

Electrolux är ledande på världsmarknaden och under året ökade andelarna ytterligare i flera länder. Speciellt gynnsam var utvecklingen i USA, Storbritannien samt Sydostasien.

Koncernen har ett brett sortiment av hushållsstädmaskiner, som förutom dammsugare omfattar golvbonare, mattschamponerare och motordrivna munstycken. Fackhandeln och de egna butikerna är de dominerande försäljningskanalerna medan försäljningen direkt till konsumenterna numera endast svarar för femton procent av antalsförsäljningen.

Huvuddelen av tillverkningen sker i Sverige, Frankrike, Storbritannien, USA och Västtyskland. Därutöver finns fabriker i Australien och Nya Zeeland, samt i flertalet länder i Latinamerika.

Världsmarknaden för dammsugare uppskattades 1983 till cirka 24 miljoner enheter, varav Electrolux svarade för drygt 20 procent. Under senare år har den totala efterfrågan stagnerat i västvärlden, vilket lett till ökad priskonkurrens. Tillverkarnas produktprogram har också närmat sig varandra både med avseende på driftsekonomi och kvalitet. Electrolux intensifierar nu sina ansträngningar på att utveckla ännu effektivare produkter anpassade till konsumenternas krav på funktion, kvalitet och ekonomi.

Electrolux styrka ligger i ett mångsidigt, marknadsorienterat produktprogram, en effektiv tillverkning och en global spridning av verksamheten. En rationell distributionsapparat, baserad på en flermärkesstrategi, skapar underlag för fortsatta framgångar på marknaden inom produktområdet.

## Symaskiner

1983 uppgick försäljningen av symaskiner till 595 Mkr. Resultatet förbättrades och lönsamheten var tillfredsställande.

Trots en vikande totalmarknad har koncernen ökat sina marknadsandelar. Framsta förklaringen till den gynnsamma utvecklingen är att det nya elektronikstyrda produktprogrammet fått sitt genombrott på världsmarknaden. En bidragande orsak är också att tillverkningen nu är anpassad till den nya produktge-





Under 1984 lanseras produkter i de nya metallic-färgerna Lime och Copper. Snickerierna på bilden kommer från dotterbolaget Ballingslöv.



De nya dammsugarna i 370-serien har utvecklats av koncernens bolag i Västtyskland.

nerationen, vilket medfört rationaliseringsvinster.

Symaskinerna marknadsförs bla under varumärkena Husqvarna och Electrolux. Programmet täcker ett segment för tekniskt avancerade produkter i den övre prisklassen.

Symaskinen är en internationell produkt, som kan säljas överallt utan krav på lokal anpassning. 85 procent av koncernens försäljning sker utanför Sverige. På vissa marknader, däribland USA, Norden, Frankrike och Australien är ställningen stark.

Totalmarknaden för symaskiner minskade kraftigt under senare hälften av 1970-talet. Orsaken var främst lågprisimporten av kläder till västvärlden och

kvinnornas ökande yrkesarbete. På senare tid har en viss återhämtning skett, men tillväxten är svag.

Koncernen har ett konkurrenskraftigt produktprogram. Tillverkningen är rationell och har en gynnsam kostnadsstruktur. Under 1984 kommer resurserna att koncentreras till Huskvarna genom att fabriken i Schweinfurt, Västtyskland, läggs ned.

### Köks- och badrumssnickerier

Electrolux tillverkar köks- och badrumssnickerier vid tre dotterbolag – Ballingslöv och Zig-Zag i Sverige samt Tappan i USA. 1983 uppgick produktlinjens försäljning till 742 Mkr, vilket är en ökning med 33 procent jämfört med föregående år. Trots en kraftig resultatförbättring under 1983 var lönsamheten ännu inte tillfredsställande. Den sviktande byggmarknaden i USA och Skandinavien har haft en negativ effekt på volymutvecklingen under en följd av år. Branschen karaktäriseras av överetablering och hård priskonkurrens.

Omfattande åtgärder har vidtagits inom de svenska företagen i syfte att höja den interna effektiviteten och bättre kontrollera kostnadsutvecklingen.

### Hemelektronik

Produktlinjen befinner sig i ett uppbyggnadsskede. Verksamheten, som tidigare enbart omfattade Radio/TV och videoutrustning för den franska marknaden,

kommer nu att inriktas på övervaknings- och kontrollsystem för bostäder, t.ex. alarmsystem. I produktlinjen ingår även utveckling och tillverkning av elektroniska styrsystem för koncernens produkter.

Tillverkningen av TV-apparater och alarmsystem är förlagd till det franska dotterbolaget Océanic, medan övrig verksamhet är lokaliserad till Electrolux-Addo i Malmö.

Under 1983 påverkades försäljningen negativt av den mycket svåra marknadssituationen i Frankrike och uppgick till 661 Mkr, jämfört med 659 Mkr under 1982. Lönsamheten var otillfredsställande.

# Skogs- och trädgårdsprodukter

Affärsområdet omfattar motorsågar och annan utrustning för skogsbruk, kapmaskiner, skyddsutrustning och tillbehör samt gräsklippare och jordfräsar.

Försäljningen av skogs- och trädgårdsprodukter uppgick 1983 till 2.079 Mkr, vilket är en ökning med 8 procent jämfört med föregående år. Resultatet efter avskrivningar förbättrades från 197 Mkr 1982 till 228 Mkr. Resultatet i procent av försäljningen ökade till 11,0 procent.

## Motorsågar

Marknaden för motorsågar förbättrades under 1983 och koncernen noterade ett rekordår med betydande volymökningar och en kraftig resultatuppgång. Försäljningen uppgick till 1.569 Mkr, en ökning med 16 procent. Lönsamheten var mycket god.

Electrolux har ett komplett program från kvalificerade sågar för yrkesmännen till enklare utrustning för hobbyverksamhet. Tyngdpunkten ligger på de professionella och semiprofessionella segmenten. Sortimentet kompletteras med utrustning för röjning av skog samt skyddskläder och verktyg för skogsarbetare. Sågarna marknadsförs under fem varumärken - Partner, Jonsered och Husqvarna, som tillverkas i Sverige samt Pioneer och Trail som tillverkas i Kanada. Cirka 90 procent av den svenska tillverkningen säljs på export. Det kvalificerade programmet säljs via fackhandeln, som också svarar för service och reservdelar. Vissa hobbysågar säljs dessutom genom varuhus, järnhandel och stormarknader.

Electrolux är en av världens största tillverkare av motorsågar med cirka 20 procent av världsmarknaden. De viktigaste marknaderna är Nordamerika, Norden och övriga Västeuropa.

Under slutet av 1970-talet ökade motorsågsmarknaden kraftigt. Till detta bidrog oljekriserna och det därav följande intresset för vedeldning. Mot slutet av

1980 försämrades efterfrågan och den fortsatte att sjunka även under 1981 och 1982. Minskningen var speciellt markant för hobbysegmentet. Under 1983 ökade återigen marknaden något och uppgången väntas fortsätta under 1984 och 1985.

Bakom Electrolux framskjutna ställning ligger en satsning på utveckling av de egna produkterna och strategiska köp av företag. De organisatoriska förändringar, som blivit följden av förvärven, är nu i slutskedet och betydande rationaliseringseffekter har uppnåtts i såväl produktion som marknadsföring.



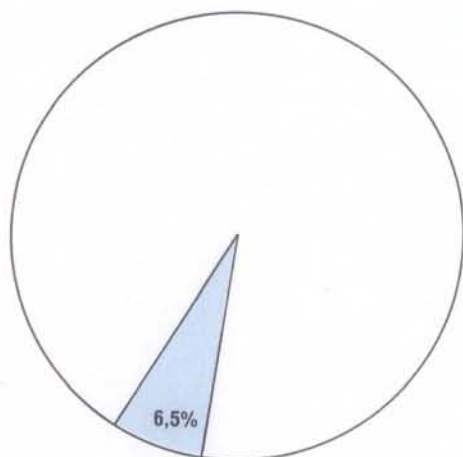
## Gräsklippare

Försäljningen uppgick 1983 till 510 Mkr, en minskning med 12 procent jämfört med föregående år. Lönsamheten var otillfredsställande.

Electrolux är en av de största tillverkarna i Västeuropa med en stark ställning i Norden och Storbritannien. Produktsortimentet omfattar huvudsakligen gräsklippare och jordfräsar, som marknadsförs under varumärkena Husqvarna, Flymo och Norlett. Motorgräsklipparna tillverkas i Norge och Storbritannien, jordfräsarna i Norge samt handgräsklipparna i Sverige. Försäljningen sker dels genom fackhandeln, dels genom varuhus, järnhandel och stormarknader.

Den europeiska gräsklipparmarknaden har negativt påverkats av de två senaste årens väderförhållanden samt en minskad köpkraft. Marknaden är i sin helhet ostrukturerad med ett betydande antal små tillverkare, vilket medför hård pris konkurrens när efterfrågan viker.

Electrolux har startat ett intensivt utvecklingsprogram för att modernisera och anpassa sortimentet till olika kundkategorier och distributionskanaler. Resultatet förväntas bli väsentligt förbättrat 1984.



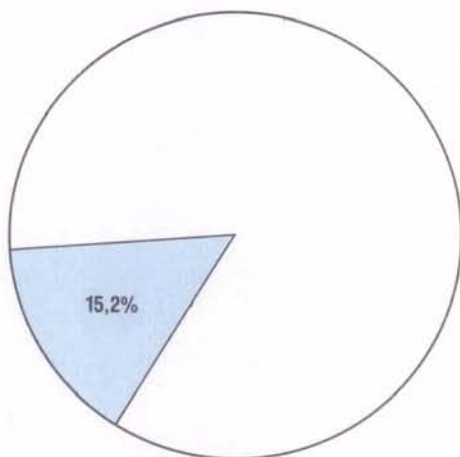




*Electrolux är en av världens ledande tillverkare av motorsågar. Ställningen är särskilt stark när det gäller sågar för yrkesmän.*



*Flymo, Norlett och Husqvarna är koncernens varumärken på gräsklippare. Tillsammans är de bland de största på Europa-marknaden, framför allt i Storbritannien och Norden.*



\* Enheter som avyttrades under 1983 ingick med 1.787 Mkr i 1982 års försäljning.

Koncernen har med sitt kunnande inom hushållsprodukter utvecklat motsvarande produkter för kommersiella användare. Denna verksamhet är uppdelad på fyra produktlinjer – storköksutrustning, semiindustriella tvättmaskiner, städ- och rengöringsmaskiner samt kyl- och frysutrustning.

Affärsområdet omfattar också produktlinjerna sterilisationsutrustning, desinfektionsutrustning, materialhantering, lantbruksredskap, naturvårdsprodukter, motorcyklar och elmotorer samt ytterligare några mindre verksamhetsområden.

Försäljningen 1983 uppgick till 4.879 Mkr (f.å. 6.384 Mkr). Facit och Hugin, som avyttrades under året ingick i 1982 års försäljning med 1.787 Mkr. Resultatet efter avskrivningar blev 278 Mkr (346). Resultatet i procent av försäljningen blev 5,7 procent mot 5,4 procent föregående år.

## Storköksutrustning

Electrolux är en av Europas större tillverkare av storköksutrustning. Försäljningen för 1983 uppgick till 702 Mkr jämfört med 706 Mkr föregående år. Resultatet förbättrades och lönsamheten var tillfredsställande.

Den positiva utvecklingen beror på en koncentration av insatserna på vissa lönsamma och utvecklingsbara marknadssegment samt på försäljningsframgångar framför allt i Västeuropa.

De viktigaste marknaderna, förutom

Sverige, är de nordiska länderna och övriga Västeuropa. Mellersta Östern, Fjärnan Östern och Afrika är av stor betydelse vad gäller projektförsäljning. Denna svarar sammanlagt för ca 75 procent av produktlinjens totala försäljning och omfattar alla moment från planering och projektering till igångsättning och service. Electrolux har också en omfattande försäljning över hela världen av storköksutrustning till fartyg.

Storkökssortimentet omfattar diskmaskiner, konvektionsugnar, spisar, grytor, rostfria bord och bänkar samt kylanläggningar. Det kompletteras med tillbehör för restauranger och storkök, till exempel glas, porslin, bestick och kokkärl.

I början av 1984 förvärvades det schweiziska företaget Libo AG som tillverkar och marknadsför diskmaskiner för storkök.

Marknaden kännetecknas av en vikande efterfrågan och av en betydande överetablering. I Västeuropa kommer konkurrensen från ett fåtal stora tillverkare samt en mängd små, lokala leverantörer. De produkter som avser projektförsäljning, är till stor del kundorderstyrda och specificeras av konsulter och arkitekter.

Produktlinjen har under de senaste åren haft en svag resultatutveckling. Åtgärder har satts in för att öka marknadsandelarna inom såväl projekt- som enhetsförsäljning. Dessutom pågår ett program för att strukturera tillverkningen. Avsikten är att koncentrera diskmaskiner och konvektionsugnar till Sverige,



Electrolux erbjuder ett komplett sortiment för alla typer av storkök. Det omfattar allt från tillbehör till totalentreprenad av köks- och serveringsinstallationer.

medan spisprogrammet koncentreras till det schweiziska dotterbolaget.

### Semiindustriella tvättmaskiner

Electrolux-Wascator är en av världens största tillverkare av utrustning för kommersiell tvätt i tvättstugor, tvättbarer och storhushåll. Försäljningen uppgick 1983 till 615 Mkr, en ökning med 13 procent jämfört med förra året. Resultatet har under de senaste åren visat en mycket positiv utveckling och förbättrades ytterligare under 1983. Lönsamheten var mycket god.

Electrolux-Wascator har en dominerande ställning i de nordiska länderna och en stark position i USA, Kanada och Sydostasien. Höga andelar noteras också i Storbritannien och Nederländerna.

Under året koncentrerades produktionen av torktumlare till fabriken i Tommerup i Danmark. Samtidigt introducerades en ny generation högcentrifugerande torktumlare med mycket god driftsekonomi. Dessa utgör ett värdefullt komplement till tvättmaskinerna. Tillverkningen av semiindustriella tvättmaskiner är förlagd till Ljungby i Sverige. Båda fabriken har en rationell produktionsapparat.

Världsmarknaden för semiindustriella tvättmaskiner uppskattades 1983 till 4,5 miljarder kronor, varav USA svarade för 60 procent. Efterfrågan styrs av nybyggnationen samt av aktiviteterna inom den sk ROT-sektorn (Renovering, Om- och Tillbyggnad). En trend är att storhushåll, hotell och restauranger i ökad utsträckning övergår till att tvätta i egen regi. För dessa ändamål har Electrolux-Wascator ett konkurrenskraftigt program.

### Kommersiella städmaskiner

Försäljningen ökade under 1983 med 7 procent till 608 Mkr. Lönsamheten förbättrades, men var ej helt tillfredsställande.

Verksamheten omfattar städmaskiner och utrustning för högtrycksrengöring. Programmet kompletteras på vissa marknader med kemikalier och andra rengöringsmedel. Kunderna utgörs av städbolag samt företag och offentliga organ, som städar i egen regi. Högtrycksutrustningarna används bland annat inom lantbruk och livsmedelsindustri samt för rengöring av tåg, bussar, lastbilar och flygplan. Dessutom ingår biltvättagregat och mobila städmaskiner.

De största marknaderna är Sverige, USA och Storbritannien, där koncernen har egen tillverkning.



Electrolux-Wascator är en av världens ledande tillverkare av semiindustriella tvättmaskiner.



Electrolux CR tillverkar och marknadsför kyl- och frystrustning för bla butiker och varuhus.

Produktlinjen har under året omorganiserats och lönsamheten beräknas bli förbättrad.

### Kommersiell kylutrustning

Electrolux Commercial Refrigeration tillverkar och marknadsför kyl- och frystrustning för butiker, varuhus och storhushåll. Försäljningen uppgick 1983 till 401 Mkr. Lönsamheten var fortsatt god.

En ny produktgeneration för supermarkets mottogs väl på den internationella marknaden under 1983.

Electrolux är en av de större tillverkarna i Europa. Vid sidan av Sverige är de nordiska länderna, Västtyskland, Storbritannien, Nederländerna och Frankrike de viktigaste marknaderna.

Tillverkningen sker i Sverige och Västtyskland.

Efterfrågan är huvudsakligen beroende av utvecklingen inom livsmedels-handeln. På senare år har antalet nyetableringar minskat både när det gäller butiker och varuhus. Den sjunkande efterfrågan inom detta segment har till stor del uppvägs av behovet av ersättningsutrustning för gamla inredningar. Det är framför allt en väsentligt lägre energiförbrukning och andra driftsekonomiska fördelar, som medför utbyten.

### Sterilisationsutrustning

Produktlinjens verksamhet omfattar autoklaver för sjukvård och industri samt fermentationsutrustning. Dessutom in-



Efterfrågan på fermentationsutrustning ökar till följd av utvecklingen inom biotekniken. Getinge ligger väl framme med ett kvalificerat produktprogram och en internationell försäljningsorganisation.

går korgar, transportsystem, skåp, diskbänkar och förbrukningsmaterial, som behövs i sterilisationsprocessen. I Sverige drivs verksamheten genom Getinge Mekaniska Verkstad och genom dotterbolag i flera länder.

Försäljningen för 1983 uppgick till 268 Mkr, vilket motsvarar en ökning med 18 procent. Lönsamheten var tillfredsställande trots att resultatet belastades med vissa kostnader av engångsnatur.

Som en följd av att utbyggnaden av sjukvården stagnerat i de flesta industriländer, var utvecklingen på marknaden

svag under 1983. Under året förvärvades företag i Australien och Schweiz, vilket stärkte positionerna.

Inom sjukvården används autoklaver för sterilisering av instrument, kläder och annan materiel som används vid operationer. Inom industrin är det framför allt läkemedelstillverkare och leverantörer av instrument och förbrukningsmaterial som utnyttjar autoklaver.

Fermentation är ett område med snabb tillväxt beroende på utvecklingen inom biokemisk och bioteknisk industri och forskning. I fermentationsanlägg-



Växjö Rostfritt levererar system och utrustning för desinfektion till sjukvården.

ningen odlas mikrobiologiska kulturer under krav på absolut kontroll av process och miljö.

På de flesta exportmarknader krävs lokal anpassning av produkterna för att få myndigheternas godkännande. I många länder finns också tendenser till protektionism, vilket gynnar den mångfald av små, lokala tillverkare som Electrolux möter överallt. Getinge har därför tillverkande enheter i ett flertal länder i Europa samt i USA.

Den svaga efterfrågan från sjukhussektorn väntas bestå. Tillväxtpöjligheterna ligger därför främst på de industriella tillämpningarna, där marknaden väntas öka kraftigt under de närmaste åren. Inom fermentation har Getinge hittills bara bearbetat ett fåtal länder och en bredare internationell satsning är nu aktuell.

### Desinfektionsutrustning

Växjö Rostfritt tillverkar och marknadsför system och utrustning för desinfektion av s. k. cirkulationsgods inom sjuk- och åldringsvård.

Produktlinjens omsättning för 1983 uppgick till 94 Mkr, vilket motsvarar en ökning med 27 procent jämfört med 1982. Lönsamheten var fortsatt mycket god. Under året förvärvades verksamheten hos Västtysklands största tillverkare av spoldesinfektorer, ZK Hospital GmbH. Genom köpet övertog Electrolux ett väl inarbetat varumärke med närmare hälften av den tyska marknaden inom den aktuella nischen. Samtidigt skapades förutsättningar för en inbrytning med det egna diskdesinfektorprogrammet på den europeiska kontinenten.

Under 1984 kommer ett nytt program

för rengöring av laboratoriegods inom sjukvård och industri att introduceras.

Produktlinjen expanderar, dels genom en ökad internationalisering med befintligt sortiment, dels genom en inbrytning på laboratoriemarknaden, både i Sverige och utomlands.

### Materialhantering

Försäljningen uppgick till 496 Mkr mot 429 Mkr föregående år. Resultatet förbättrades kraftigt, framför allt i Norden, och lönsamheten var god.

Under 1983 introducerades ett nytt pallstall med unika funktioner. Dessutom utvidgades väggsortimentet med bla kombi-kontor, vilket är en helt ny affärsidé.

Försäljningen sker huvudsakligen via dotterbolag i Europa och tillverkningen sker i Sverige, Danmark, Västtyskland och Schweiz.

Efter flera år av stagnation har totalmarknaden åter ökat. Dessutom har arabländerna åter blivit intressanta marknader.

Genom de senaste årens investeringar i nya produkter och anläggningar, beräknas produktlinjen utvecklas positivt.

### Lantbruksredskap

Överumsgruppen tillverkar lantbruksredskap, i huvudsak plogar, såningsmaskiner och handelsgödselspridare. Dessutom marknadsförs slitdelar till entreprenadmaskiner samt specialfönster.

Försäljningen uppgick 1983 till 367 Mkr mot 344 Mkr föregående år. Resultatet utvecklades positivt och lönsamheten var god.

Marknaden var svag under 1983. I Sverige noterades dock en uppgång mot slutet av året. I Danmark och Finland, där gruppen nyligen öppnat egna försäljningskanaler, var utvecklingen lovande. Överum ökar nu sina ansträngningar på exportmarknaderna. I Kanada har betydande framgångar noterats, vilket lett till beslut om etablering av ett försäljningsbolag för bearbetning av den nordamerikanska marknaden.

Under 1983 avslutades ett investeringsprogram som omfattade en modernisering och rationalisering av tillverkningen. Nya produkter och en breddad marknadsföring ger underlag för en fortsatt god utveckling.

### Naturvårdsprodukter

Electrolux Envirovac tillverkar och marknadsför vakuumploppsanlägg-

ningar, som används där vanliga avlopp av ekonomiska eller andra skäl inte är möjliga. Exempel på sådana är tåg, fartyg samt fastigheter belägna i områden med svåra markförhållanden. De viktigaste marknaderna är Västeuropa, Nordamerika och Fjärran Östern.

1983 blev sektorns hittills mest framgångsrika verksamhetsår med en fakturering på 77 Mkr. Lönsamheten var mycket god.

### Motorcyklar

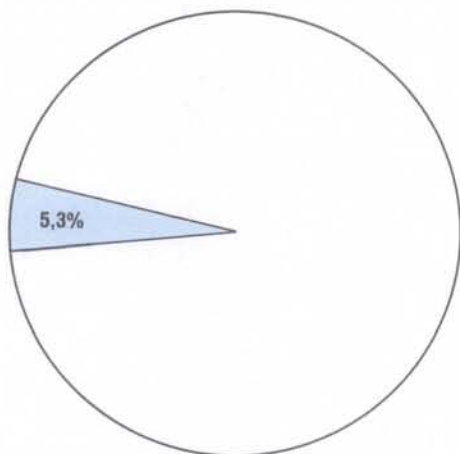
Verksamheten bedrivs genom dotterbolaget Husqvarna Motorcyklar, som specialiserat sig på tävlingscyklar för motocross och tillförlitlighet (Enduro).

1983 uppgick försäljningen till 134 Mkr. Lönsamheten försämrades, främst till följd av ökade satsningar på produktutveckling för att återerövra andelar av den viktiga motocrossmarknaden.

Husqvarna har en stark position inom den växande tillförlitlighetsklassen, vilket befestes med en seger i den inofficiella VM-tävlingen "Six-days" 1983. Under året lanserades en ny cykel med fyrtaktsmotor, som fick ett positivt mottagande.

### Elmotorer

Vid koncernens fabriker i Västervik, Ankarsrum, Överum samt Aalborg i Danmark tillverkades 1983 mer än 4 miljoner elmotorer. Cirka 70 procent utgjorde internleveranser till koncernens olika produkter tex dammsugare, tvättmaskiner och spisfläktar. Återstoden levererades till externa kunder, huvudsakligen i Sverige. Försäljningen till externa kunder uppgick 1983 till 107 Mkr.



Electrolux är ett av de få internationellt verksamma företagen inom städ- och tvättservice. Potentialen är stor och verksamheten kommer att vidgas till nya serviceområden och nya geografiska marknader.


Försäljningen uppgick till 1.714 Mkr (f.å. 1.619). Resultatet efter avskrivningar uppgick till 88 Mkr (113). Resultatet i procent av försäljningen blev 5,1 procent (7,0).

## Städservice

Den kommersiella städverksamheten bedrivs i ett 20-tal länder. Omsättningen uppgick 1983 till 1.139 Mkr, varav den svenska verksamheten genom ASAB med dotterbolag svarade för 658 Mkr. Lönsamheten var mycket god.


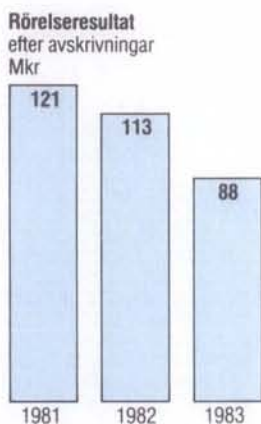

Koncernen har en stark position i Sverige. Övriga viktiga marknader är Brasilien, Mellersta Östern, Fjärran Östern, Australien och USA.

Verksamheten omfattar två huvudområden – traditionell städning av kontor



ASAB utför även sanering och rengöring av starkt nedsmutsade miljöer inom industrin.

och offentliga miljöer samt storrengöring inom industrin. Till det senare hör tex rengöring, byggstädning och sanering



Ett av ASAB:s uppdrag är att svara för städningen vid säkerhetskonferensen i Stockholm.



inom branscher som gruvor och kemisk industri. Koncernen arbetar i första hand för stora och medelstora kunder. Konkurrensen bland de etablerade företagen är mycket hård.

Serviceprogrammet har successivt kompletterats med tjänster och produkter som ligger nära den traditionella städningen. Inomhus omfattas utbudet av mattläggning samt gardin- och belysningservice. Utomhus ombesörjs snöröjning, sandning och sopning samt anläggning och skötsel av gräsmattor och rekreationsområden. Dessa tjänster har i första hand utvecklats för den svenska marknaden. Avsikten är att även bredda sortimentet på utlandsmarknaderna.

### **Tvättservice och Godsskydd**


1983 uppgick produktlinjens omsättning till 575 Mkr (521). Tvätt och uthyrning av textilier svarade för 466 Mkr eller 81 procent av produktlinjens försäljning. Återstoden, 109 Mkr, avser försäljning av textilier, arbetskläder och skyddsutrustning

samt uthyrning och försäljning av presenningar och lagerhallar. Lönsamheten försämrades under året.


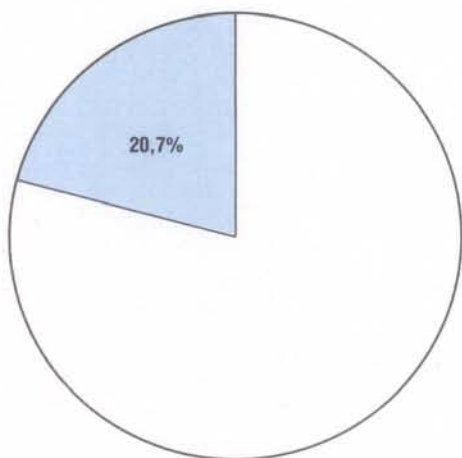
I Sverige bedrivs verksamheten genom dotterbolagen Tvättman, Jonsereds Godsskydd och Evert Larsson Skydd. Tvättman är landets största privata tvätterier med ett 20-tal anläggningar.

Under 1983 förvärvades Björnkläder, en grossist i arbetskläder, och Ratura, ett företag som säljer textilier och kemikalier till tvätterier och den offentliga sektorn. Genom köpen kan Tvättman erbjuda en lösning på kundens totala behov av arbetskläder, dvs även sådana textilier som ej lämpar sig för uthyrning.

Förutom Sverige är de viktigaste marknaderna Nederländerna, Västtyskland, Danmark och Frankrike. Verksamheten drivs genom lokala tvätterier. Kunderna utgörs huvudsakligen av industrier, hotell och restauranger inom den privata sektorn. Marknadsandelarna är små, med undantag av Sverige och Nederländerna, varför utrymme finns för expansion.



*Tvättman har specialiserat sig på tvätt och uthyrning av textilier och arbetskläder till bl a industrier, hotell och restauranger.*



Ett mångårigt omstruktureringsarbete i kombination med stora investeringar under de senaste fem åren bär nu frukt. Gränges gjorde 1983 sitt bästa år på länge. Gränges är idag en livskraftig och marknadsinriktad industrigrupp som huvudsakligen utgörs av verkstadsföretag med anknytning till Electroluxkoncernen.

Gränges består av åtta självständiga företag som arbetar inom ett stort affärsområde med många branscher och marknader. Tillverkningen omfattar främst halvfabrikat och färdigprodukter för olika industriella användningar. Kunderna finns inom byggnads-, verkstads-, fordons-, el- eller teleindustrierna. Omkring 60 procent av försäljningen går till utländska kunder, främst i Skandinavien och övriga Västeuropa samt Nordamerika.

Gränges försäljning uppgick 1983 till

**6.641 Mkr.** Rörelseresultatet efter avskrivningar förbättrades från 143 Mkr 1982 till 400 Mkr.

## Gränges Aluminium

Kraftigt ökad efterfrågan på aluminium och aluminiumprodukter, höjda priser och mycket konkurrenskraftig produktion gjorde 1983 framgångsrikt. Flera företagsenheter har sålts och verksamheten har koncentrerats till den integrerade aluminiumproduktionen.

Försäljningen för 1983 uppgick till 2.927 Mkr, en ökning med 19 procent jämfört med 1982. Resultatet efter avskrivningar steg till 235 Mkr (61).

Samtliga produktgrupper inom Gränges Aluminium visade resultatförbättringar. Produktionskapaciteten var näst intill maximalt utnyttjad.

Gränges Aluminiums verksamhet om-



Gränges Aluminium har framgångar på den engelska marknaden. Här Korrugal byggplåt för tak och fasader på en skola i Liverpool.

fattar ett brett produktprogram från primärmetall till halvfabrikat, komponenter och färdiga produkter. Kunderna finns främst inom bygg-, verkstads-, fordons-, och konsumentvaruindustrierna.

Aluminiumpriserna varierar kraftigt i takt med konjunkturerna i den industrialiserade världen. Efter en betydande nedgång under 1981 har marknaden starkt förbättrats. Efter stora produktionsinskränkningar i branschen 1980-1982, har lagren krympt och under året rådde tom brist på ämnen i västvärlden.

Gränges Aluminium har en gynnsam kostnadsstruktur och har dessutom haft god hjälp av valutautvecklingen. Effekten av prishöjningarna hann inte slå igenom helt i 1983 års resultat, varför de framtida utsikterna är goda. Till detta kommer en fortsatt uppgång av marknaden om än med lugnare prisstegringar.


### Gränges Metallverken

God orderingång, högt kapacitetsutnyttjande och en stark marknadsställning ledde till en kraftig förbättring. Ett stort investeringsprogram har givit rationell och ökad produktionskapacitet.


Försäljningen för 1983 ökade med 23 procent till 2.477 Mkr. Resultatet efter avskrivningar steg kraftigt och ligger högre än något tidigare år, 154 Mkr jämfört med 52 Mkr för 1982.

Gränges Metallverken tillverkar och marknadsför ett brett program av halvfabrikat i koppar och kopparlegeringar.

Företagets know-how spänner över hela förädlingsprocessen från metallurgi fram till halvfabrikat efter användarnas specifikationer. Kunderna finns framförallt inom fordonsindustrin, bygg- och verkstads- samt el- och teleindustrin världen runt. Närmare 60 procent går till ut-



Kraven ökar på personsäkerheten i bilar. Autoliv har bl.a. utvecklat ett bälte som automatiskt spänner fast förare respektive passagerare när bildörren stängs.



Tillverkning av Metallverkens huvudprodukt – tunna band i koppar för bilkyllare. Efter ett omfattande investeringsprogram i bandvalsverket i Finspång har tillverkningskapaciteten ökat väsentligt och produktionskostnaderna sänkts.

ländska kunder, främst i Europa och Nordamerika.

Den försvagade konjunkturen i Europa och USA under de första åren av 1980-talet dämpade efterfrågan på många av Metallverkens produkter. Utbudsöverskott från många verk pressade priserna hårt. Resultatutvecklingen i hela branschen var svag och många företag lades ned både i Europa och USA.

Den nuvarande höga kursen på US-dollar och en begynnande konjunkturförbättring talar för en fortsatt gynnsam utveckling inom den närmaste framtiden.

### Electrolux Autoliv

Electrolux Autoliv, tidigare Gränges Weda, är en av Europas största tillverkare av bilbälten.

Försäljningen för 1983 uppgick till 493 Mkr. Resultatet efter avskrivningar uppgick till 30 Mkr mot 22 Mkr 1982. Lönsamheten har förbättrats kraftigt sedan förluståren 1980 och 1981. Till den positiva utvecklingen bidrog en kraftig satsning på produktutveckling samt företagsköp. Större delen av bilbältesproduktionen går till kunder utanför Sverige.

Bilförsäljningen i Europa har ökat under det senaste året. I många länder blir bilbälten obligatoriska och i allt fler länder kommer bestämmelser att bilarna måste utrustas med bilbälten även i baksätet. Tillväxtpöjligheterna bedöms därför som goda och Autoliv planerar etablering på nya marknader.

Den centrala enheten vid Autoliv Development i Sverige har byggts ut, liksom resurserna för kundanpassad produktutveckling vid de olika fabrikena i Sverige och Frankrike samt i den delägda verksamheten i Italien.

Förutom de svenska tillverkarna finns flertalet av Europas bilföretag bland Autolivs kunder. På många andra marknader säljs licenser till företag som tillverkar bilbältesrullar, lås och andra komponenter.

### Kohlswa

Kohlswa driver Sveriges största stålgiuteri och är landets enda tillverkare av pulvermetallurgiska komponenter. Efter ett stort investeringsprogram har Kohlswa förbättrat sin konkurrenskraft och lönsamhet.

Försäljningen uppgick 1983 till 154

Mkr mot 143 Mkr 1982. De senaste åren har företaget visat förluster och resultatet efter avskrivningar för 1983 blev -4 Mkr (-8).

Efterfrågan på stålgiutgods halverades under 1970-talet, inte minst på grund av att varvsindustrin nästan bortfallit som kund. Verkstadsindustrins behov av kvalificerat och legerat gjutgods har däremot visat en positiv utveckling. Överkapaciteten i branschen har länge varit besvärande med hård priskonkurrens. Flera konkurrenter i Nordeuropa har dock minskat sin kapacitet, samtidigt som efterfrågan åter ökar.

### Wirsbo

Wirsbo är en av Europas större tillverkare av rör och rörsystem i stål, koppar och plast för VVS, fjärrvärme och industriella ändamål. Intensiv produktutveckling och marknadsföring har givit en stark ställning i Europa.

Försäljningen för 1983 uppgick till 834 Mkr, en ökning med 13 procent jämfört med föregående år. Wirsbos resultat efter avskrivningar uppgick till 21 Mkr för 1983 mot 8 Mkr föregående år.

En stor del av produkterna går till byggsektorn, där tillväxten sedan mitten av 1970-talet varit svag, såväl i Sverige som i övriga Europa. Överkapaciteten hos tillverkarna har lett till hårdnande konkurrens och pressade priser. Som motåtgärder har företaget, förutom modernisering och rationalisering av tillverkningen, ökat satsningarna på produktutveckling och marknadsföring.

Wirsbos strategiska inriktning är att erbjuda kunderna en produkt som genom kvalitet, vidareförädling och utformning, bättre än vanliga standardprodukter tillgodoser kundernas krav. Kompletta VVS-system och systemprodukter är exempel på detta. För industriändamål utvecklas rör i olika material för kundernas speciella krav, tex värmeväxlare, rör, ämnesrör och olika färdigprodukter.

Wirsbo har genom aktiva åtgärder kunnat behålla och öka sina marknadsandelar. Utsikterna är goda inför de kommande åren.

### Gränges Hedlund

Gränges Hedlund är ett av Nordens ledande företag för kvalificerade anläggningsinvesteringar, tekniskt avancerade renoveringar och industriservice, stålkonstruktioner och grova stålrör.

Gränges Hedlunds försäljning uppgick 1983 till 333 Mkr jämfört med 385 Mkr 1982. Resultatet efter avskrivningar blev



Wirsbos golvvärmsystem spar 15 procent energi jämfört med en vanlig radiatorutrustning. Lämpar sig lika väl för installation i bostadshus, som i offentliga lokaler, idrottshallar, butiker mm.

en förlust på 3 Mkr mot en vinst på 6 Mkr 1982.

Företagets verksamhet inriktas alltmer på service till den tyngre industrin. Arbeten utförs såväl i egna verkstäder i Sverige och på kontinenten som vid mobila verkstäder. Komplicerade reparations- och underhållsarbeten, som görs på plats, reducerar kostnaderna för dyrbar demontering och transport av skadade delar. Raffinaderier, kemisk industri, pappers- och cellulosaindustrin, vatten- och kärnkraftverk, offshore, stålverk och sjöfart är exempel på branscher där denna verksamhet varit framgångsrik.

Gränges Hedlund har också en fabrik för tillverkning av grova stålrör, som används för bla olja, gas, vatten, avlopp, sopor, fjärrvärme, kraftverkstuber och offshore-installationer. Det sk Sydgasprojektet, till vilket Gränges Hedlund är huvudleverantör, och som fortsätter under 1984, ställer mycket höga tekniska krav på rörkvalitet och tillverkningskontroll.

### Gränges International Mining - GIM

GIM utgörs idag av Lamco-verksamheten som bedriver gruvrörelse i Liberia.

GIM svarar för företagsledning och administration av gruvrörelsen samt för försäljningen av malmen. Gränges äger 37 procent av Lamco och har ställt garantier för Lamcos finansiering. Dessa garantier kan reduceras i takt med de amorteringar, som rörelsen kan bära.

Gruvverksamheten i Liberia rationaliserades väsentligt under 1983. Personalen reducerades med 1.300 personer till 2.500. Konkurrenskraften har därmed stärkts och möjligheterna ökar att driva Lamcorörelsen med godtagbar ekonomi trots att den kärva marknaden väntas bestå.

Den nuvarande malmfyndigheten beräknas vara uttömd under senare delen av 1980-talet. Möjligheterna att öppna nya gruvor i närliggande och kända fyndigheter, för vilka man kan utnyttja Lamcos järnväg, hamn och andra anläggningar, undersöks för närvarande av olika intressenter.

### Gränges Mark

Gränges hade tidigare stora markområden runt sina bruksorter. För planläggning och försäljning av fritidstomter startades Gränges Mark på 1960-talet. Idag säljer företaget fritidstomter på många platser i Sverige.

Några av de mest intressanta är Skärgårdstad utanför Stockholm och Lofsdalen i Härjedalsfjällen, liksom andels-husen i Strömstad på västkusten.

Efterfrågan på fritidsfastigheter har varit vikande de senaste åren, vilket framtvingat en nedskrivning av tomtbeståndets bokförda värde till gällande prisnivå.

# Styrelse, revisorer och ledning



Frv Gösta Bystedt, Edward L Palmer, Hans Werthén, Peter Wallenberg, Runo Eriksson, Birgit Malmenstam-Skytt, Anders Scharp, Sven Olving, Harry Eriksson, Jacob Palmstierna, Nils Holgerson, Hans Söderqvist, Claes Dahlbäck, Per-Olof Edman, Rolf Karlsson.

## ORDINARIE LEDAMÖTER

HANS WERTHÉN, ordförande, invald 1967. Tekn dr, styrelseordförande i LM Ericsson och Gränges.

PETER WALLEBERG, vice ordförande, invald 1974. Förste vice ordförande i Skandinaviska Enskilda Banken, styrelseordförande i Atlas Copco, Investor, Providentia, Papyrus, Nymölla, SKF, Knut och Alice Wallenbergs stiftelse, vice ordförande i Asea, Stora Kopparberg, LM Ericsson, Broströms Rederiaktiebolag

GÖSTA BYSTEDT, koncernchef, invald 1969

HARRY ERIKSSON, koncernledningen, invald 1974 (Frankrike)

NILS HOLGERSON, invald 1978

Verkställande direktör och koncernchef i Pripps Bryggerier

SVEN OLIVING, invald 1967

Tekn dr, professor, rektor vid Chalmers Tekniska Högskola

EDWARD L. PALMER, invald 1983

Citibank, USA

JACOB PALMSTIERNAN, invald 1974

Verkställande direktör i Skandinaviska Enskilda Banken

ANDERS SCHARP, verkställande direktör, invald 1980

## Suppleanter

CLAES DAHLBÄCK, invald 1983

Verkställande direktör i Investor

BIRGIT MALMENSTAM-SKYTT, invald 1978

Förbundssekreterare i Sveriges Aktiesparares Riksförbund

## ARBETSTAGARLEDAMÖTER

Utsetta av de fackliga organisationerna

### Ordinarie

ROLF KARLSSON, LO-representant

HANS SÖDERQVIST, SIF-representant

### Suppleanter

PER-OLOF EDMAN, LO-representant

RUNO ERIKSSON, SALF-representant

## REVISORER

### Ordinarie

ARNE HOLMÉN, auktoriserad revisor

JAN NORDENBÄCK, auktoriserad revisor

### Suppleanter

KJELL ANDERSSON, auktoriserad revisor

JÖRGEN SCHUMACHER, auktoriserad revisor

## KONCERNLEDNING

HANS WERTHÉN  
GÖSTA BYSTEDT  
HARRY ERIKSSON  
ANDERS SCHARP

BERTIL LJUNQUIST, vVD  
LENNART RIBOHN, vVD

## Stabschefer

ANDREJS CAKSTE, Ekonomi  
MATTS EKMAN, Finans  
LARS ERIKSSON, Revision  
FOLKE HEIBERT, Speciella uppdrag  
HALVAR JOHANSSON, Teknik  
CARL-OLOF LARSSON, Inköp  
SIMON LILIEDAHL, International  
LEIF LINDGREN, Risk Management  
ULF MAGNUSSON, Juridik  
SVEN SUNDLING, Information

## Produktlinjechefer

LEIF JOHANSSON, Vitvaror  
SVEN STORK, Specialkylskåp, Materialhantering  
JAN PRISING, Dammsugare  
PER-OLOF SJÖBERG, Symaskiner, Kommersiella städmaskiner, Kommersiell kylutrustning,  
NILS-ERIK DANIELSSON, Köks- och badrumssnickierier, Europa  
HANS SJÖSTEDT, Hemelektronik  
CURT EGEROT, Produktservice och reservdelar  
HANS G. BÄCKMAN, Motorsågar, Gräsklippare  
CARL BENNET, Storköksutrustning  
CHRISTER FORSSTRÖM, Semiindustriella tvättmaskiner  
THORE ANDERSON, Sterilisationsutrustning  
BO J. ERICSON, Desinfektionsutrustning  
LARS-GÖRAN FASTH, Lantbruksredskap  
RAGNAR ZETTERSTRÖM, Naturvårdsprodukter  
BENGT ANDERSSON, Motorcyklar  
LARS JANSSON, Elmotorer  
LENNART ANGEBY, Städservice  
BERTIL LJUNQUIST, Tvättservice och Godsskydd  
PER-OLOF ARONSON, Gränges Aluminium  
LENNART GUSTAFSSON, Gränges Metallverken  
GUNNAR BARK, Bilbälten  
ÅKE FORSELL, Wirsbo  
LENNART WIKBLUM, Gjuteriprodukter  
SVEN EKBERG, Gränges Hedlund  
ARNE DAHLSTRÖM, Gränges International Mining  
HANS-ERIK BENGTTSSON, Gränges Mark

# Verksamheten 1983

Electrolux resultat förbättrades kraftigt 1983 och lönsamheten återfördes till 1970-talets goda nivå.

Försäljningen uppgick till 32.146 Mkr (31.661 f.å.), vilket efter korrigering för avyttrade enheter utgjorde en ökning med 11%.

Resultatet efter finansiella poster inklusive finansiella kursdifferenser uppgick till 1.763 Mkr (609). Vinsten per aktie baserad på detta resultatbegrepp efter 50% schablonskatt utgjorde 32:90 kr (11:50). Avkastningen på eget kapital beräknat på motsvarande sätt var 16,5% (6,2).

Resultatet före bokslutsdispositioner och skatter uppgick till 1.863 Mkr (567), vilket efter avdrag för minoritetsintressen, betald skatt samt 50% schablonskatt på bokslutsdispositioner motsvarade 30:- kr (12:60) per aktie. Den totala avkastningen på eget kapital utgjorde 15,1% (6,8). Med avdrag endast för betald skatt och minoritetsintressen var vinsten per aktie 48:- kr (13:40).

Tillväxten av justerat eget kapital respektive riskkapital i förening med en reducerad balansomslutning innebar att soliditeten förbättrades till 24,0% (21,3)

och andelen riskkapital till 33,0% (28,1).

Justerat eget kapital respektive riskkapital per aktie uppgick vid slutet av året till 216 kr (202) respektive 297 kr (268).

I början av 1983 avyttrades Facit och Platzer Bygg. Dessutom har under året bl. a. Hugin Kassaregister med utländska dotterbolag samt koncernens amerikanska luftkonditioneringsverksamhet Emerson Quiet Kool försålts.

Den under året uppnådda resultatför-

bättringen var dels en konsekvens av de interna rationaliseringsåtgärder som genomförts under de senaste åren, dels av den konjunkturförbättring som skett på några av koncernens viktigaste marknader, framförallt USA och Storbritannien. Vidare påverkades resultatet positivt av ett förbättrat finansnetto, som var en följd av ökad kapitalomsättningshastighet, avyttrade verksamheter samt lägre räntenivåer än 1982.


Samtliga större produktlinjer visade förbättrad eller oförändrad god resultatnivå. Markanta förbättringar noterades för vitvaror, specialkylskåp, dammsugare, motorsågar, industriella tvättmaskiner samt aluminium- och kopparkopparprodukter. Städservice, lantbruksredskap och vissa andra industriprodukter visade också mycket goda resultat.

Resultatförbättringar uppnåddes i de flesta länder, framför allt i USA och Sverige. Lönsamheten försämrades dock i Frankrike, Italien och Sydamerika.

På grund av den starka expansionen av verksamheten i USA samt den höga kursen på USD steg försäljningen till kunder i USA till 7.650 Mkr, innebärande att USA numera utgör koncernens största enskilda marknad med en andel av försäljningen på 23,8% (17,8). Andelen försäljning till kunder i Sverige uppgick till 23,6% (25,2).

Om inte rådande konjunkturbild försämras väntas 1984 ge en ytterligare resultatuppgång till följd av interna åtgärdsprogram.

För 1983 föreslås en utdelning på 288 Mkr (232) motsvarande 11:- kr per aktie (9:-).



## Försäljning fördelad på länder och länderområden

	1983		1982	
	Mkr	%	Mkr	%
Sverige	7.574	23,6	7.977	25,2
Frankrike	3.111	9,7	3.673	11,6
Storbritannien	2.296	7,1	2.332	7,4
Västtyskland	1.630	5,1	1.698	5,4
Norge	1.239	3,9	1.336	4,2
Finland	1.162	3,6	1.076	3,4
Schweiz	1.113	3,5	1.240	3,9
Danmark	993	3,1	944	3,0
Övriga	2.179	6,7	2.315	7,3
Europa	21.297	66,3	22.591	71,4
USA	7.650	23,8	5.634	17,8
Kanada	402	1,2	301	0,9
Central- och Sydamerika	595	1,9	1.083	3,4
Asien	1.158	3,6	927	2,9
Oceanien	704	2,2	622	2,0
Afrika	340	1,0	503	1,6
<b>Totalt</b>	<b>32.146</b>	<b>100,0</b>	<b>31.661</b>	<b>100,0</b>

## Försäljning fördelad på produktlinjer

	1983		1982	
	Mkr	%	Mkr	%
Hushållsprodukter	16.833	52,3	15.090	47,7
Skogs- och trädgårdsprodukter	2.079	6,5	1.929	6,1
Industriprodukter	4.879	15,2	6.384	20,1
Kommersiell service	1.714	5,3	1.619	5,1
Gränges	6.641	20,7	6.639	21,0
<b>Totalt</b>	<b>32.146</b>	<b>100,0</b>	<b>31.661</b>	<b>100,0</b>

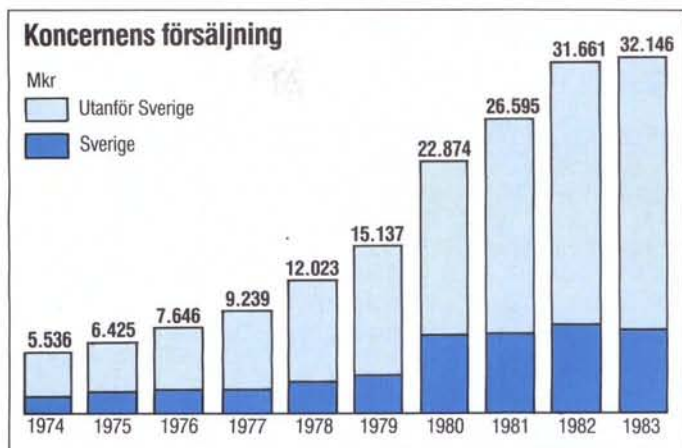
## Försäljning och resultat

Electroluxkoncernens försäljning uppgick till 32.146 Mkr (31.661). Under 1983 förvärvade och försålda bolag ingick med netto 546 Mkr, medan under året avyttrade bolag för 1982 redovisade en försäljning av 3.088 Mkr. Med korrigering för dessa poster blev försäljningsökningen 11%.

Försäljningen till kunder i Sverige uppgick till 7.574 Mkr (7.977) medan försäljningen till kunder i utlandet utgjorde 24.572 Mkr (23.684), motsvarande 76,4% (74,8) av koncernens totala försäljning.

Exporten från Sverige var 6.224 Mkr (5.722) varav 2.712 Mkr (2.391) till egna dotterbolag. Uppburna intäkter i form av utdelningar, royalties och räntor från utlandet uppgick till 333 Mkr (313).

De svenska fabriken svarade 1983 för 45% (49) av koncernens tillverkningsvärde.



Koncernens rörelseresultat före avskrivningar var 3.617 Mkr (2.884) och efter planerliga avskrivningar 2.691 Mkr (1.937) motsvarande 8,4% (6,1) av den totala försäljningen.

Resultatet efter finansiella intäkter och kostnader inkl. finansiella kursdifferenser uppgick till 1.763 Mkr (609).

Extraordinära poster uppgick till 100 Mkr (-42). Dessa innefattade realisationsvinster som uppstått i samband med avyttring av verksamheter och vid försäljning av konvertibla förlagsbevis i Electrolux lån IV. Förlagsbevisen innehades av det numera helägda finansbolaget Electrolux International AB. Dessutom ingick en reservavsättning för koncernens engagemang i Lamco med 100 Mkr.

Resultatet före bokslutsdispositioner och skatt uppgick till 1.863 Mkr (567).

## Finansiell översikt

### Finansnetto

Nettot av finansiella intäkter och kostnader inkl. finansiella kursdifferenser uppgick till -928 Mkr (-1.328), eller 2,9% av försäljningen mot 4,2% för 1982. Den internationella räntenivån var 1983 något lägre än under 1982. Räntetäckningsgraden förbättrades till 2,45 ggr (1,46).

Under året har på Euromarknaden upplånats 40 miljoner DEM på 5 år (s.k. private placement) till 7 1/4% p.a. samt

50 miljoner USD på 7 år till 10 1/2% p.a. Räntan på det senare lånet har omvandlats från fast till rörlig.

### Kursdifferenser

De finansiella kursdifferenserna uppgick netto till -39 Mkr (-101).

Finansiella poster i utländsk valuta har omräknats efter balansdagens kurs. Liksom tidigare år har periodisering ej skett av kursförluster på långfristiga lån utan dessa har i sin helhet belastat resultatet. Kursdifferenser på kortfristiga kommersiella fordringar och skulder i utländsk valuta har inräknats i det operativa resultatet.

Vid konsolidering av utländska dotterbolag uppkomna omräkningsdifferenser netto -160 Mkr (+203 Mkr) har förts direkt till eget kapital i koncernbalansräkningen och således icke påverkat det redovisade koncernresultatet. (Se sid 32).

### Investeringar och självfinansiering

Koncernens investeringar exkl. värdet av anläggningstillgångar i under året förvärvade bolag uppgick till 1.354 Mkr (1.320), motsvarande 4,2% av försäljningen (4,2). Av dessa avsåg 610 Mkr (553) Sverige.

Självfinansieringsgraden, uttryckt som internt generade medel i förhållande till investeringar i fastigheter, inventarier

och verktyg (exkl. ingångsvärden i förvärvade bolag), uppgick 1983 till 133% (78).

### Kapitalomsättningshastighet

Åtgärder i syfte att minska kapitalbindningen i rörelsen har under 1983 givit resultat. Den totala kapitalomsättningshastigheten ökade från 1,29 ggr till 1,37 ggr. Framförallt har omsättningshastigheten av varulagren ökat. De utgjorde 23,4% (26,4) av omsättningen. Även kundfordringar minskade något till 16,0% (17,2).

Per 83-12-31 hade svenska koncernbolag avyttrat kundfordringar till ett delägt finansbolag med 765 Mkr (995). Finansieringskostnaderna härför har i sin helhet burits av AB Electrolux. Minskningen gentemot 1982 beror på att återstående aktier i det tidigare delägda Electrolux International AB förvärvades under året och ovannämnda belopp avser sålunda endast Elefac Finans AB.

### Räntebärande skulder

De räntebärande skulderna uppgick till 9.460 Mkr (11.293), vilket i relation till balansomslutningen innebar en reduktion från 46,1% till 40,2%. Av de räntebärande skulderna utgjorde ca 67% medel- eller långfristiga lån.

### Aktier och konverteringslån

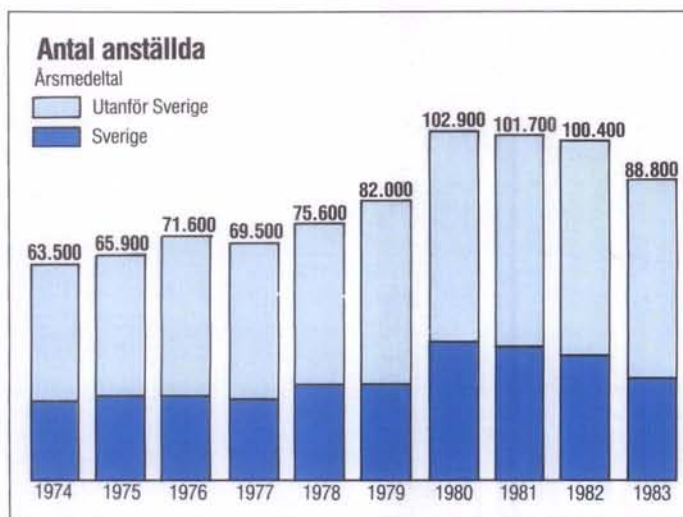
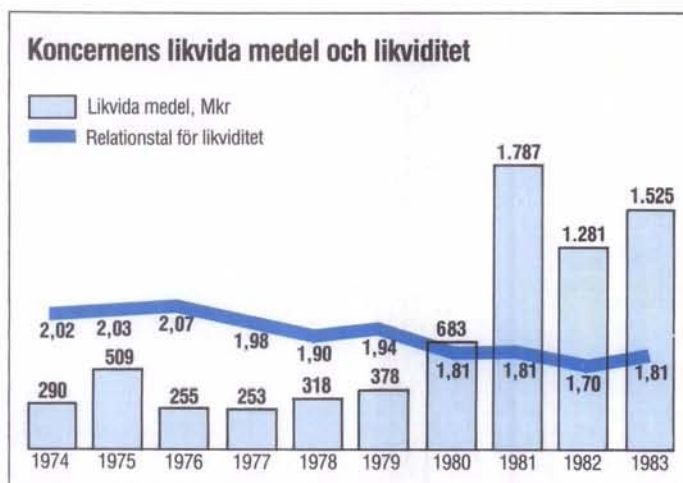
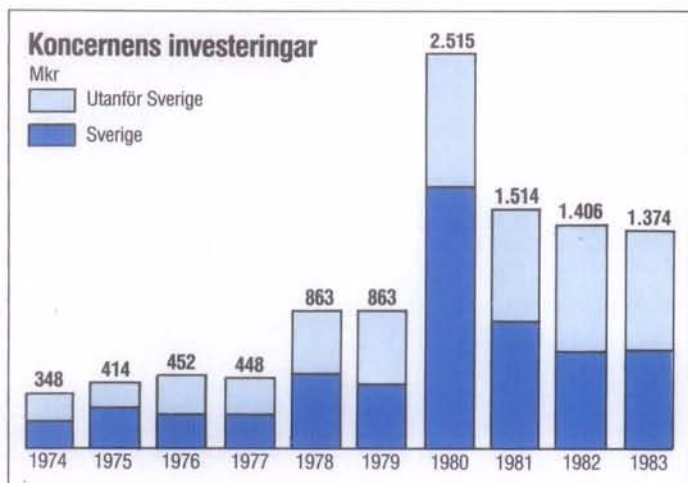
Under året har AB Electrolux introducerat sina aktier av serie B på Parisbörsen. Introduktionen var föranledd av koncernens stora intressen i Frankrike, som utgör Electrolux näst största utlandsmarknad.

För att tillmötesgå ett ökat intresse från investerare i USA för Electrolux-aktier har i början av 1983 ett s.k. ADR-program (American Depositary Receipts) etablerats.

### Resultat efter planerliga avskrivningar fördelat på produktlinjer

	1983		1982	
	Mkr	% <sup>1)</sup>	Mkr	% <sup>1)</sup>
Hushållsprodukter	1.697	10,1	1.138	7,5
Skogs- och trädgårdsprodukter	228	11,0	197	10,2
Industriprodukter	278	5,7	346	5,4
Kommersiell service	88	5,1	113	7,0
Gränges	400	6,0	143	2,2
<b>Totalt</b>	<b>2.691</b>	<b>8,4</b>	<b>1.937</b>	<b>6,1</b>

<sup>1)</sup> % av respektive produktlinjes försäljning.



AB Electrolux har fyra konvertibla förlagslån utelöpande på nominellt totalt 751,6 Mkr. Räntan på lån I-III är 8% och konverteringskursen 86 kronor. På lån IV är räntan 10% och konverteringskursen 120 kronor. Konverteringsrätt förelåg under 1983 beträffande alla lånen.

Om samtliga per senaste årsskifte utestående förlagslån konverteras, ökas antalet aktier med 6.583.908 till 32.745.707 st.

#### Soliditet

Koncernens soliditet mätt på traditionellt svenskt sätt uppgick till 24,0% (21,3). Vid full konvertering av utelöpande konverteringslån per årsskiftet skulle soliditeten öka med ytterligare 3,2 procentenheter.

Andelen riskkapital ökade från 28,1% till 33,0%.

### Större förändringar i koncernen

Den i slutet av 1982 träffade överenskommelsen med LM Ericsson om försäljning av huvuddelen av Facit-verksamheten slutfördes i början av 1983. Under året har vidare överenskommelse träffats om avyttring av kontorsmaskinverksamheten i Facit Inc, USA, från årsskiftet 1983/84.

Under 1983 har bl. a. Hugin-verksamheten och koncernens luftkonditioneringsverksamhet i USA, Emerson Quiet Kool Corp, försålts. Det fortsatta struktureringsarbetet i Gränges har lett till avyttringar bl. a. av Platzer Bygg, delar av Gränges International Mining inkl. Gränges gruvintressen i Kanada, verksamheterna i Plastal AB, Oy Varmuus-kenne Ab samt Weda Pump.

Endast ett fåtal förvärv har gjorts under 1983, såsom Camping Freeze S.A. (specialkylskåp), verksamheten hos ZK Hospital GmbH (desinfektion), Björnkläder-gruppen (kommersiell tvätt) samt vissa mindre företag inom kommersiell service. Dessutom har Gränges Alumi-

nium förvärvat en verksamhet i Danmark (aluminiumfolie) och SAPA 49% av ett företag i Västtyskland (aluminiumprofiler). Samtliga förvärv utgör komplettering till existerande verksamheter.

Under året har avvecklingen av ett av koncernens dotterbolag i Italien samt nedläggning av Husqvarna Meister Werke GmbH, Västtyskland, inletts.

### Lamco

Gränges äger idag 100% av Svenska Lamco Syndikatet (SLS) som i sin tur äger 75% av Liberian Iron Ore Ltd (LIO), Kanada. Resterande 25% är fördelade på aktieägare i Kanada, USA mfl länder. LIO-aktierna är noterade på fondbörsen i Toronto. LIO äger i sin tur 50% av Lamco. Resterande 50% ägs av liberianska staten. Lamcos andel av Lamco Joint Venture utgör 75% medan det amerikanska Bethlehem Steel genom sitt liberianska dotterbolag innehar resterande 25% av aktierna.

Koncernens aktieinnehav i Lamco är i koncernbalansräkningen upptaget till



noll och engagemanget med Lamco är begränsat till borgen och pantförskrivning på sammanlagt 412 Mkr. I årets bokslut har av försiktighetskäl avsatts 100 Mkr. Denna och tidigare ställda reserver bedöms utgöra en betryggande reservering för Lamcoengagemanget.

## Personal

Medelantalet anställda i koncernen minskade under 1983 till 88.750 (100.354). Huvuddelen av minskningen kan hänföras till avyttrade enheter – Facit 4.700 personer, Hugin 1.000 personer och Emerson Quiet Kool 600 personer samt Platzer Bygg och några enheter ur Gränges Aluminium 1.800 personer. Efter korrigering för avyttrade verksamheter blev personalminskningen 2.957 personer.

I förteckningen på sid 50 redovisas antal anställda samt löner och ersättningar per land. Kompletterande information har bilagts den årsredovisning som insänts till Patent- och Registreringsverket och som kostnadsfritt kan erhållas från bolaget.

Uppgifter från några av koncernens större fabriker i Sverige tyder på en viss minskning av personalomsättning och sjukfrånvaro beträffande både kollektivanställda och tjänstemän. Omsättning och sjukfrånvaro för kollektivanställda har under de senaste åren varierat mellan 9 och 12 procent. För tjänstemän vid de undersökta enheterna i Sverige var personalomsättningen under året 6 procent och sjukfrånvaron 3 procent.

## Försäljning och resultat per anställd

I vidstående tabell har de olika posterna i resultaträkningen omräknats i förhållande till antalet årsanställda i koncernen. Antal årsanställda var 1983 86.240 exkl. anställda i Liberia och 1982 96.550. Liberiaverksamheten ingår ej i koncernomsättningen.

## Moderbolaget

Moderbolagets försäljning 1983 uppgick till 3.300 Mkr (2.676), varav 2.394 Mkr (1.952) avsåg försäljning till koncernbolag och 906 Mkr (724) försäljning till utomstående kunder. Exporten utgjorde 1.593 Mkr (1.090), motsvarande 48% (41) av den totala försäljningen.

Moderbolaget redovisade efter bokslutsdispositioner på -305 Mkr, och skatter på -63 Mkr, en vinst av 349 Mkr (281). Styrelsen föreslår en utdelning med Kr 11:- per aktie för 1983 (9:-), var- till åtgår 287,8 Mkr (231,6).

## Medeltal anställda i koncernen

	1983	%	1982	%
Moderbolaget	5.596	6,3	5.515	5,5
Övriga svenska bolag	24.782	27,9	31.433	31,3
I Sverige	30.378	34,2	36.948	36,8
Utomlands	58.372	65,8	63.406	63,2
<b>Totalt</b>	<b>88.750</b>	<b>100,0</b>	<b>100.354</b>	<b>100,0</b>

## Löner och ersättningar (Mkr)

	1983	1982
Moderbolaget	514	458
Övriga svenska bolag	1.996	2.350
I Sverige	2.510	2.808
Utomlands (exkl. i Liberia)	4.342	4.386
<b>Totalt</b>	<b>6.852</b>	<b>7.194</b>
Sociala omkostnader i Sverige	1.106	1.167
utomlands	1.046	942
<b>Totalt</b>	<b>9.004</b>	<b>9.303</b>

## Koncernens förädlingsvärde (Mkr)

	1983	%	1982	%
Försäljning	32.146		31.661	
- Kostnader för köpta varor och tjänster	-19.525		-19.474	
= Förädlingsvärde	12.621	100,0	12.187	100,0
- Personalkostnader	- 9.004	- 71,3	- 9.303	- 76,3
- Avskrivningar enligt plan	- 926	- 7,3	- 947	- 7,8
- Finansnetto	- 928	- 7,4	- 1.227	- 10,0
± Extraordinära poster, netto	100	0,8	- 143	- 1,2
= Resultat före bokslutsdispositioner och skatter	1.863	14,8	567	4,7
- Skatter	- 582	- 4,6	- 208	- 1,7
- Utdelning (1983: förslag)	- 288	- 2,3	- 232	- 1,9
= Kvar i koncernen	993	7,9	127	1,1

Utdelningen utgör sålunda 3,2% (2,5) av de totala personalkostnaderna.

## Försäljning och resultat per anställd

	1983 Kronor per anställd	1982 Kronor per anställd
Försäljning	372.751	327.923
- Personalkostnader	-104.406	- 96.356
- Övriga rörelsekostnader, avskrivningar, räntor etc.	-246.742	-225.695
= Resultat före bokslutsdispositioner och skatter	21.603	5.872
- Skatter	- 6.749	- 2.154
- Utdelning	- 3.340	- 2.398
= Medel kvarhållna i koncernen för att kompensera för inflationen och bidra till fortsatt expansion, därmed ökande tryggheten för de anställda och övriga intressenter.	11.514	1.320

# Förslag till vinstdisposition

Styrelsen och verkställande direktören föreslår att årets vinst	Kr 349.194.308
jämte från tidigare år balanserade vinstmedel	Kr 61.470.408
tillsammans	<u>Kr 410.664.716</u>
disponeras som följer:	
Till aktieägare utdelas Kr 11:--* per aktie, vartill åtgår	Kr 287.779.789
I ny räkning överföres	<u>Kr 122.884.927</u>
Totalt	<u>Kr 410.664.716</u>

\*Arbetstagarledamöterna i styrelsen Rolf Karlsson och Hans Söderqvist har reserverat sig mot utdelningsförslaget och yrkat på en utdelning av Kr 10:-- per aktie.

Stockholm den 22 mars 1984

**HANS WERTHÉN**  
Styrelsens ordförande

**PETER WALLEMBERG**  
Vice ordförande

**GÖSTA BYSTEDT**  
Koncernchef

**HARRY ERIKSSON**

**NILS HOLGERSON**

**ROLF KARLSSON**

**SVEN OLVING**

**EDWARD L. PALMER**

**JACOB PALMSTIERNA**

**HANS SÖDERQVIST**

**ANDERS SCHARP**  
Verkställande direktör

Efterföljande Resultat- och Balansräkningar jämte kommentarer och kompletterande uppgifter utgör en integrerad del av årsredovisningen.

# Electrolux-koncernens resultaträkning

(Belopp i Mkr)	För år 1983		För år 1982	
<b>Rörelsens intäkter och kostnader</b>				
Fakturerad försäljning (Not 1)		32.146		31.661
Tillverknings-, försäljnings- och administrationskostnader (Not 2)		-28.529		-28.777
Rörelseresultat före avskrivningar		3.617		2.884
Planenliga avskrivningar				
Goodwill (Not 3)	- 50		- 57	
Maskiner, inventarier och verktyg (Not 4)	- 779		- 788	
Byggnader (Not 4)	- 93		- 98	
Markanläggningar (Not 4)	- 4	- 926	- 4	- 947
Rörelseresultat efter avskrivningar		2.691		1.937
<b>Finansiella intäkter och kostnader</b>				
Utdelning på aktier och andelar	12		4	
Ränteintäkter	295		262	
Räntekostnader	-1.242		-1.531	
Kursdifferenser på ut- och upplåning, netto	- 39		- 101	
Övriga finansiella intäkter och kostnader (Not 5)	46	- 928	38	- 1.328
Resultat efter finansiella intäkter och kostnader (Not 6)		1.763		609
<b>Extraordinära intäkter och kostnader (Not 7)</b>		100		42
Resultat före bokslutsdispositioner (Not 6)		1.863		567
<b>Bokslutsdispositioner</b>				
Förändring av lagerreserver	- 520		84	
Avsättning till resultatutjämningsfonder	- 15		-	
Avsättning till investeringsfonder	- 190		- 1	
Återföring från investeringsfonder etc.	1		4	
Avskrivningar utöver planenliga (Not 4)	- 57		- 141	
Ianspråktaget belopp från investeringsfonder etc. för avskrivningar	2		51	
Förändring av övriga finansiella reserver (Not 8)	- 170	- 949	- 44	- 47
Resultat före skatter		914		520
Tillfällig vinstskatt	- 58		-	
Övriga skatter	- 524	- 582	- 208	- 208
Resultat efter skatter		332		312
Minoritetsintressen		- 21		- 11
Årets koncernresultat		311		301

# Electrolux-koncernens balansräkning

TILLGÅNGAR (Belopp i Mkr)	Per 1983-12-31		Per 1982-12-31	
<b>Omsättningstillgångar</b>				
Kassa och bank	903		854	
Aktier och andelar (Not 9)	15		1	
Obligationer och andra värdepapper	607	1.525	426	1.281
Växelfordringar	449		593	
Kundfordringar (Not 22)	5.154		5.439	
Förutbetalda kostnader och upplupna intäkter	265		271	
Övriga fordringar	1.295	7.163	1.269	7.572
Varulager		7.518		8.355
Förskott till leverantörer		48		57
		16.254		17.265
<b>Spärrkonto för investeringsfonder etc.</b>		17		11
<b>Anläggningstillgångar</b>				
Aktier och andelar (Not 10)	561		560	
Obligationer och andra värdepapper	47	608	22	582
Växelfordringar	3		1	
Långfristiga fordringar	851	854	839	840
Hyresrätter, patent m. m	23		45	
Goodwill (Not 11)	251	274	311	356
Förskott till leverantörer	77		39	
Pågående nyanläggningar (Not 12)	200		175	
Maskiner, inventarier och verktyg (Not 13)	3.275		3.153	
Byggnader (Not 14)	1.605		1.679	
Mark och markanläggningar (Not 15)	363	5.520	378	5.424
		7.256		7.202
<b>Summa tillgångar</b>		23.527		24.478
<b>Ställda pantar</b>				
Fastighetsinteckningar		1.423		1.370
Företagsinteckningar		968		1.021
Andra ställda pantar:				
Fordringar		177		550
Lager		8		65
Aktier i dotterbolag		601		529
Övrigt		146		5
		3.323		3.540

SKULDER OCH EGET KAPITAL (Belopp i Mkr)	Per 1983-12-21		Per 1982-12-31	
<b>Kortfristiga skulder</b>				
Växelskulder	139		243	
Leverantörsskulder	2.270		2.162	
Skatteskulder	269		133	
Upplupna kostnader och förutbetalda intäkter	1.779		1.746	
Övriga kortfristiga skulder	1.187		1.407	
Förskott från kunder	236	5.880	265	5.956
Banklån m. m.		3.076		4.205
		<u>8.956</u>		<u>10.161</u>
<b>Långfristiga skulder</b>				
Förlagslån	208		232	
Obligationslån	875		658	
Inteckningslån, reverslån etc.	3.422	4.505	4.153	5.043
Latenta skatteskulder	352		471	
Negativ goodwill (Not 16)	1		6	
Andra långfristiga skulder	310	663	115	592
Avsatt till pensioner				
PRI-pensioner	1.127		1.254	
Övriga pensioner	271	1.398	311	1.565
		<u>6.566</u>		<u>7.200</u>
<b>Konvertibla förlagslån (Not 17)</b>		<u>752</u>		<u>791</u>
<b>Obeskattade reserver (Not 18)</b>				
Lagerreserver		1.632		1.073
Akkumulerade avskrivningar utöver planenliga (Not 19)		794		784
Resultatutjämningsfonder		15		—
Investeringsfonder (Not 20)		197		9
Övriga finansiella reserver (Not 8)		352		181
		<u>2.990</u>		<u>2.047</u>
<b>Minoritetsintressen</b>		<u>107</u>		<u>99</u>
<b>Eget kapital (Not 21)</b>				
Bundet eget kapital				
Aktiekapital				
1.000.000 A-aktier à nominellt 50 kr			1.279	
24.850.617 B-aktier à nominellt 50 kr	1.293		7	
Konverterat ej registrerat aktiekapital	15			
Bundna reserver	1.027	2.335	1.204	2.490
Fritt eget kapital				
Fria reserver	1.510		1.389	
Årets koncernresultat	311	1.821	301	1.690
		<u>4.156</u>		<u>4.180</u>
<b>Summa skulder och eget kapital</b>		<u>23.527</u>		<u>24.478</u>
<b>Ansvarsförbindelser (Not 22)</b>				
Diskonterade växlar		123		173
Borgens- och övriga ansvarsförbindelser		917		799
Kapitalvärde av pensionsåtaganden utöver skuldfört belopp		30		35
		<u>1.070</u>		<u>1.007</u>

# Electrolux-koncernens finansieringsanalys

(Belopp i Mkr)	1983	1982
<b>Medel från årets verksamhet</b>		
Rörelseresultat före avskrivningar	3.617	2.884
Finansiella intäkter och kostnader	- 928	-1.328
Likviditetspåverkande extraordinära intäkter och kostnader	- 43	- 96
Uttag/Insättning spärrkonton	- 6	24
Minoritetsintressen	- 21	- 11
Skatter	- 582	- 208
Upplösning av negativ goodwill	- 6	- 31
	<b>2.031</b>	<b>1.234</b>
Lämnad utdelning	- 232	- 204
<b>Förändring av rörelsekapital exkl likvida medel</b>		
Minskning/Ökning av kortfristiga fordringar	236	-1.689
Minskning/Ökning av varulager	837	- 307
Minskning/Ökning av rörelseskulder	- 76	862
	<b>997</b>	<b>-1.134</b>
Medel från affärsverksamheten tillgängliga för investeringar	<b>2.796</b>	<b>- 104</b>
<b>Investeringar</b>		
Maskiner, fastigheter m. m.	-1.374	-1.406
Långfristiga fordringar	- 17	- 61
Aktier och andelar	- 1	- 452
Försäljning av anläggningstillgångar	384	343
	<b>-1.008</b>	<b>-1.576</b>
Finansieringsöverskott/underskott efter investeringar	<b>1.788</b>	<b>-1.680</b>
<b>Finansiering</b>		
Minskning/Ökning av långfristiga lån	- 577	442
Minskning/Ökning av pensionsskuld	- 167	152
Ökning av övriga långfristiga skulder	84	120
	<b>- 660</b>	<b>714</b>
Konvertering av förlagsbevis	39	24
Förändring minoritetsandelar, koncernsammansättning, omräkningsdifferens	62	- 63
	<b>62</b>	<b>- 63</b>
<b>Förändring av likvida medel och kortfristig upplåning</b>	<b>1.229</b>	<b>-1.005</b>
varav ökning/minskning av likvida medel	+ 100	- 333
minskning/ökning av kortfristiga lån	+1.129	- 672

# Kommentarer till koncernens bokslut

## Redovisnings- och värderingsprinciper

### Koncernredovisning

Koncernredovisningen omfattar AB Electrolux och samtliga bolag, i vilka AB Electrolux vid årsskiftet direkt eller indirekt ägde mer än 50% av röstetalet för samtliga aktier respektive andelar.

Omräkning av utländska dotterbolags balans- och resultaträkningar till svenska kronor har skett med valutakurser per den 31 december respektive bokslutsår. Omräkningsdifferensen har förts direkt till eget kapital.

Som minoritetsintressen i balansräkningen redovisas minoritetens andel i beskattat eget kapital.

Antal rörelsedrivande bolag i koncernen var vid årsskiftet 365 st (397). Totala antalet bolag var 580 (631).

Minoritetsintressen fanns per 1983-12-31 i 41 (53) rörelsedrivande dotterföretag.

Electroluxkoncernen beaktar i denna årsredovisning i allt väsentligt de riktlinjer OECD (Organization for Economic Cooperation and Development) utfärdat för internationellt verkssamma företag.

Koncernredovisningen har sedan 1976 upprättats enligt förvärvsmetoden, innebärande bl. a. följande:

Anskaffningsvärdena för aktier respektive andelar har eliminerats mot vid förvärvstillfället befintligt beskattat eget kapital. Därvid har obeskattat kapital reducerats med latent skatteskuld beräknad till 50%. Därefter kvarstående skillnadsbelopp har med ledning av tillgänglig dokumentation fördelats på respektive slag av anläggningstillgångar. Till den del skillnadsbeloppet inte kunnat fördelas på detta sätt, redovisas det som goodwill.

I de fall förvärv av bolag har skett till pris understigande det köpta bolagets egna kapital, redovisas skillnadsbeloppet, s. k. negativ goodwill, under "Långfristiga skulder", i förekommande fall efter avdrag för förväntade omstruktureringkostnader. Denna situation har uppkommit vid förvärv av bolag, som vid förvärvstillfället icke visat tillfredsställande lönsamhet och som bedömts att först efter ett visst antal år uppfylla koncernens lönsamhetskrav. Redovisad negativ goodwill upplöses med belopp svarande mot för respektive dotterbolag vid förvärvstillfället prognostiserat och i köpeskillingen beaktat undernormalt resultat, beräknat utifrån koncernens lönsamhetskrav. Att upplösning sker i förhållande till prognoser och icke i förhållande till verkliga resultatutfall motiveras av att dessa senare, beroende på graden av strukturella ingrepp i förvärvade företag, kan vara svåra att precisera. I de fall förvärvade bolag, från förvärvstidpunkten, bedömes uppfylla koncernens lönsamhetskrav, användes det negativa goodwillbeloppet till nedskrivning av anläggningstillgångarna.

Dessutom har följande redovisningsprinciper tillämpats vid upprättande av koncernbalansräkning och koncernresultaträkning:

a) Vid tidpunkten för förvärvet redovisat kapital hos dotterbolagen har eliminerats.

b) Avskrivning på fastigheter samt maskiner och inventarier har skett på justerade värden, dvs. anskaffningsvärdena sedda ur koncernens synvinkel.

c) Förvärvade bolag medtages i resultaträkningen från förvärvsdagen.

d) För obeskattade reserver tillhörande förvärvade bolag har vad gäller latent skatteskuld, beräknad till 50%, s. k. bruttoredovisning tillämpats. Den latent skatteskulden redovisas som långfristig skuld. Beträffande fastigheter, maskiner och inventarier samt goodwill har vad gäller latent skatteskuld den s. k. nettometoden tillämpats.

e) Avskrivning på goodwill redovisas under rubriken "Planenliga avskrivningar", medan upplösning av negativ goodwill ingår i rörelseresultat före avskrivningar.

Kvarvarande restvärden avseende goodwill/negativ goodwill redovisas i koncernens balansräkning som separata poster.

### Avskrivning på byggnader, maskiner m. m.

Avskrivning på byggnader, maskiner och inventarier samt verktyg sker sedan 1977 efter plan. Avskrivningarna grundas på tillgångarnas anskaffningsvärde före nedskrivning mot investeringsfond eller liknande. Avskrivningstiden bestäms av tillgångarnas beräknade ekonomiska livslängder. Följande avskrivningsprocentsatser har i huvudsak tillämpats:

Byggnader	2-4%
Maskiner och inventarier	7-20%
Bilar	20-25%
Produktbundna verktyg	33,3%

I de fall anläggningar vid upprättandet av koncernbalansräkningen omvärderats till beräknad anskaffningskostnad för koncernen har planenliga avskrivningar baserats på de omräknade värdena.

Skillnaden mellan bokföringsmässiga avskrivningar och planenliga avskrivningar redovisas i resultaträkningen som "Avskrivningar utöver planenliga" under rubriken "Bokslutsdispositioner" och i balansräkningen som obeskattad reserv. Ackumulerade överavskrivningar för fastigheter har avkortats mot gjorda uppskrivningar. I "Avskrivningar utöver planenliga" ingår ianspråktaga investeringsfonder etc.

Avskrivning på uppskrivningar av anläggningstillgångar redovisas som "Avskrivningar utöver planenliga". I balansräkningen sker en direkt avskrivning av ifrågavarande tillgångs-post.

### Värdering av varulager

Varulagret har värderats till det lägsta av anskaffningsvärde respektive verkligt värde. Anskaffningsvärdet har beräknats efter den s. k. först-in, först-ut-principen (FIFO). Erforderliga reserver har ställts för inkurans. Internvinster har eliminerats.

Vissa amerikanska dotterbolag tillämpar vid lagervärderingen den s. k. LIFO-metoden (sist-in, först-ut). Electrolux koncernbokslut upprättas, där så är möjligt, enligt svensk redovisningspraxis. För erhållande av för koncernen enhetliga principer har därför i koncernredovisningen effekten av tillämpningen av LIFO-metoden, jämfört med den av Electrolux tillämpade FIFO-metoden, behandlats såsom en allmän lagerreserv.

### Fordringar och skulder i utländsk valuta

#### Moderbolaget

Kortfristiga fordringar respektive kort- och långfristiga skulder omräknas med valutakurser per den 31 december (balansdag). Orealiserade kursförluster och kursvinster avräknas mot varandra. Överskjutande förlust belastar resultatet, medan överskjutande vinst ej gottskrives resultatet.

Långfristiga fordringar i utländsk valuta har upptagits till den lägsta av anskaffningsdagens och balansdagens kurser. I de fall ett direkt samband finns mellan långfristig fordran och långfristig skuld har såväl fordran som skuld värderats efter samma kurs.

## Koncernen

Svenska dotterbolag behandlar fordringar och skulder i utländsk valuta efter samma princip som Moderbolaget. Se ovan.

För de utländska dotterbolagen har fordringar och skulder i andra valutor än den egna omräknats enligt lokal lagstiftning och praxis, i allmänhet till balansdagens kurs.

## Kurs- och omräkningsdifferenser

Vid direktinvesteringar i utlandet (förvärv av bolag eller ökning av aktiekapital i utländska dotterbolag) sker oftast moderbolagets upplåning i berört lands valuta. Detta innebär att en eventuell negativ kursdifferens på lånen (kursstegring) motsvaras av en ökning av respektive bolags eget kapital vid omräkning till svenska kronor i samband med upprättandet av koncernens balansräkning. Vid kursfall blir resultatet det motsatta.

I likhet med vad som tidigare skett har kursförluster på dylika lån avräknats mot positiva omräkningsdifferenser på de utländska dotterbolagens netto av tillgångar och skulder. Kvarstående omräkningsdifferenser har förts direkt till eget kapital i koncernbalansräkningen och således inte påverkat det redovisade koncernresultatet.

## Skatter

Electroluxkoncernens skattebelastning påverkas – förutom av det "normala" resultatet – av avsättningar till allmänna lagerreserver etc. och utnyttjande av tidigare uppkomna eller i förvärvade bolag ingående outnyttjade skattemässiga underskott. Detta gäller såväl svenska som utländska koncernbolag.

Full skatt d. v. s. redovisade skatter samt 50% schablonskatt på bokslutsdispositionerna uppgick för 1983 till 57% av resultatet före bokslutsdispositioner.

## Definitioner till Sammandrag – koncernen under 10 år

### Avkastning på nettotillgångar

Resultat efter avskrivningar plus finansiella intäkter uttryckt i procent av genomsnittliga totala tillgångar med avdrag för samtliga ej räntebärande skulder inklusive latent skatteskuld på obeskattade reserver.

### Avkastning på eget kapital

Justerad rörelsevinst efter schablonskatt enligt not 6 sid 33 uttryckt i procent av årets ingående egna kapital, beräknat som summan av redovisat eget kapital och 50% av obeskattade reserver.

### Total avkastning på eget kapital

Justerad total vinst efter full skatt enligt not 6 sid 33 uttryckt i procent av årets ingående egna kapital enligt ovan.

### Omräknad vinst/Total omräknad vinst i kronor per aktie

Beräkningen framgår av not 6 sid 33. Hänsyn har tagits till s. k. split och fondemissioner under perioden.

## Utdelning per aktie

För 1983 enligt styrelsens förslag. Hänsyn har tagits till s. k. split och fondemissioner.

## Justerat eget kapital

Redovisat eget kapital och 50% av obeskattade reserver.

## Riskkapital

Eget kapital, minoritetsintresse, obeskattade reserver samt latent skatteskuld på i förvärvade bolag ingående obeskattade reserver.

## Not 1 Fakturerad försäljning

Med fakturerad försäljning avses försäljning exklusive mervärdesskatt och särskilda varuskatter.

## Not 2 Tillverknings-, försäljnings- och administrationskostnader

Upplösning av negativ goodwill ingår i denna post med 6 Mkr (32). Se "Redovisnings- och värderingsprinciper" sid 31.

## Not 3 Planenlig avskrivning, goodwill

Goodwill, vilken framkommit genom tillämpningen av förvärvsmetoden, avskrivs med 10% per år.

## Not 4 Planenliga avskrivningar/avskrivningar utöver planenliga

Beträffande planenliga avskrivningar se "Redovisnings- och värderingsprinciper" sid 31. Skillnaden mellan planenliga och bokföringsmässiga avskrivningar framgår enligt nedan.

	1983	1982
Maskiner, inventarier och verktyg		
Planenliga avskrivningar	779	788
Bokföringsmässiga avskrivningar	-837	-891
Återföring av avskrivningar utöver planenliga avseende försålda tillgångar	19	43
Skillnad	-39	-60
Byggnader		
Planenliga avskrivningar	93	98
Bokföringsmässiga avskrivningar	-115	-126
Återföring av avskrivningar utöver planenliga avseende försålda tillgångar	6	-3
Skillnad	-16	-31
Mark och markanläggningar		
Planenliga avskrivningar	4	4
Bokföringsmässiga avskrivningar	-4	-4
Återföring av avskrivningar utöver planenliga avseende försålda tillgångar	-	1
Skillnad	0	1
Summa skillnad	-55	-90



Dessutom har avskrivning mot investeringsfonder etc. skett enligt följande:

	1983	1982
Investeringsfonder för konjunktur- utjämning		
Maskiner, inventarier och verktyg	- 1	- 1
Byggnader	-	- 5
Vinstfonder		
Maskiner, inventarier och verktyg	-	- 6
Byggnader	- 1	- 39
Summa	- 2	- 51
Summa avskrivningar utöver plan- enliga	- 57	- 141

### Not 5 Övriga finansiella intäkter och kostnader

I beloppet 46 Mkr ingår upplupen del av inlösenbelopp utöver det bokförda värdet på SSAB-aktierna med 41 Mkr (se också Not 8) samt räntintäkter med 36 Mkr och räntekostnader med 35 Mkr avseende s. k. räntearbitrageaffärer. Fordringar respektive skulder avseende räntearbitrage uppgår på balansdagen till 223 Mkr, vilka har nettore-dovisats.

### Not 6 Omräknad vinst i kronor per aktie

	1983	1982
<b>A. Resultat efter finansiella poster</b> (50% schablonskatt)		
Resultat efter finansiella intäkter och kostnader	1.763	609
Minoritetsintressen	- 44	- 19
Justerad vinst före skatt	1.719	590
Schablonskatt 50%	- 859	- 295
Justerad rörelsevinst efter schablon- skatt	860	295
Vinst per aktie (26.161.799 respektive 25.730.714 st)	32:90	11:50
<b>B. Resultat före bokslutsdispositioner</b> (Full skatt)		
Resultat före bokslutsdispositioner	1.863	567
Redovisad skatt enligt resultaträkning	- 582	- 208
Schablonskatt 50% på bokslutsdispo- sitioner	- 474	- 23
	807	336
Korrigerig för minoritetsintressen	- 23	- 12
Justerad total vinst efter full skatt	784	324
Vinst per aktie (26.161.799 respektive 25.730.714 st)	30:00	12:60
<b>C. Resultat före bokslutsdispositioner</b> (Betald skatt)		
Resultat före bokslutsdispositioner	1.863	567
Redovisad skatt enligt resultat- räkning	- 582	- 208
	1.281	359
Korrigerig för minoritetsintressen	- 25	- 13
Justerad total vinst efter betald skatt	1.256	346
Vinst per aktie (26.161.799 respektive 25.730.714 st)	48:00	13:40

### Not 7 Extraordinära intäkter och kostnader

	1983	1982
Försäljning av anläggningstillgångar		
Realisationsvinster, fastigheter	20	57
Realisationsförluster, fastigheter	- 4	- 2
Realisationsvinster, aktier	119	4
Realisationsförluster, aktier	- 3	- 13
Resultat, avyttring Facit	11	9
Övriga extraordinära intäkter	147	6
Övriga extraordinära kostnader	- 190	- 103
	100	- 42

I realisationsvinster, aktier, ingår försäljningen av Hugin med 68 Mkr och Gränges gruvintressen i Kanada med 39 Mkr.

Bland övriga extraordinära intäkter ingår vinst vid försäljning av konvertibla skuldebrev med 124 Mkr. Se sid 23.

Övriga extraordinära kostnader omfattar bl. a. LAMCO-reserv med 100 Mkr och avvecklingskostnader med 48 Mkr.

### Not 8 Förändring av övriga finansiella reserver

Samtliga bolag inom koncernen tillämpar i princip enhetliga metoder för beräkning av inkurans i varulager, osäkra fordringar, garantiåta-ganden m. m. oavsett de lokala skattebestämmelserna. I vissa länder är det dock tillåtet att göra ytterligare avsättningar. Dessa redovisas i resultaträkningen för koncernen under ovanstående rubrik. Fr. o. m. 1983 ingår dessutom skattemässigt gjorda avsättningar till intern-vinstreserv hos svenska bolagen (107 Mkr).

Enligt avtal med Staten kan Gränges få sina aktier i SSAB inlösta av Staten år 1991 med 875 Mkr, under förutsättning att SSAB alltjämt består. Det skillnadsbelopp som föreligger mellan det nedskrivna bokföringsvärdet på SSAB-aktierna, 375 Mkr, och inlösenbeloppet, 875 Mkr, fördelas, med beaktande av ränteeffekt, över tiden fram till inlösendagen. För 1983 redovisas som finansiell intäkt 41 Mkr. Då emellertid beloppet formellt blir tillgängligt först per inlösendagen reserveras detta i balansräkningen via bokslutsdispositioner som öv-riga finansiella reserver.

**Not 9 Aktier och andelar, omsättningstillgångar (Mkr)**

	Antal	Procentuellt	Nominellt	Bokfört
Nordisk Investering A/S, Danmark	–	30	8,1	10
C&G Banken A/S, Danmark	–	28	7,7	4
Övrigt				1
				15

**Not 10 Aktier och andelar, anläggningstillgångar (Mkr)**

	Antal	Procentuellt	Nominellt	Bokfört
Innehav hos AB Electrolux enligt specifikation på sid 42				31
<b>Svenska bolag</b>				
SSAB Svenskt Stål AB	6.250.000	25	625,0	375
Boliden AB (börsvärde 91 Mkr)*	250.000	5	25,0	63
Gotthard Nilsson AB	48.067	30	4,8	12
<b>Utländska bolag</b>				
Lamco, Liberia (The Liberian American-Swedish Minerals Company)**				
Lamco, Preferred Stock B	216.640	100	173,1	0
Lamco, Preferred Stock C	66.000	100	52,7	
Lamco, Common Stock (Class B)	1.000.000	50	8,0	
Lamco, Capital Obligation			102,7	
Arno, S.A., Brasilien	80.842.165	13	8,4	33
Sabelt S.p.A., Italien	418.000	42	20,1	15
C&G Banken A/S, Danmark	–	6	1,6	5
Kotimaiset Kotitalouskoneet Oy, Finland	2.000	50	2,8	3
Construction and Repair Services Co Ltd., Cypern	1.000	50	2,3	2
Aluminiumwerk Offenburg GmbH, Västtyskland	1	49	4,3	2
Mining Services Co. of Saudi Arabia, Saudi Arabia	1.000	50	2,3	2
Lepper-Dominit Transformatoren GmbH, Västtyskland	1	2	1,8	2
Eureka Forbes Ltd., Indien	330.000	40	2,5	2
Scandex Aluminium N. V., Holland	725	47	1,9	1
N. V. Technomet Groep SV, Belgien	20.800	15	32,4	0
Övrigt (Detaljerad specifikation av innehavet har bifogats årsredovis- ning som insänts till Patent- och Registreringsverket)				13
				561

\* Vid räkenskapsårets utgång

\*\* Koncernens totala rösträttsinnehav i Lamco uppgår till 50%.

### Not 11 Goodwill

	1983	1982
Vid årets början	311	286
Tillkommer för under året förvärvade bolag	20	82
Avskrivning	- 50	- 57
Avgår: Sålda bolag	- 30	-
Vid årets slut	251	311

### Not 12 Pågående nyanläggningar

	1983	1982
Vid årets början	175	217
Nettoförändring under året inkl. ingångsvärden för nyförvärvade bolag	40	- 51
Korrigerig med anledning av ändrade omräkningskurser, försäljningar etc.	- 15	9
Vid årets slut	200	175

### Not 13 Maskiner, inventarier och verktyg

	1983	1982
Anskaffningsvärde	7.321	7.031
Akkumulerade planenliga avskrivningar	-4.046	-3.878
Planenligt restvärde	3.275	3.153
Akkumulerade avskrivningar utöver planenliga	- 794	- 784
Nettobokföringsvärde	2.481	2.369

Electrolux Ltd., Luton, har utöver bokförda avskrivningar gjort skattemässiga avskrivningar med ackumulerat 167 Mkr (150).

### Not 14 Byggnader

	1983	1982
Anskaffningsvärde	2.676	2.709
Akkumulerade planenliga avskrivningar	-1.143	-1.120
Planenligt restvärde	1.533	1.589
Akkumulerade avskrivningar utöver planenliga	- 194	- 201
Oavskrivet belopp av uppskrivningar	266	291
Nettobokföringsvärde	1.605	1.679
Taxeringsvärde för byggnader i Sverige	1.359	1.399
Nettobokföringsvärde för byggnader i Sverige	554	594

### Not 15 Mark och markanläggningar

	1983	1982
Anskaffningsvärde	312	316
Akkumulerade planenliga avskrivningar	- 42	- 39
Planenligt restvärde	270	277
Akkumulerade avskrivningar utöver planenliga	- 0	- 0
Oavskrivet belopp av uppskrivningar	93	101
Nettobokföringsvärde	363	378
Taxeringsvärde för mark i Sverige	199	183
Nettobokföringsvärde för mark i Sverige	121	128

### Not 16 Negativ goodwill

	1983	1982
Vid årets början	6	37
Tillkommer för under året förvärvade bolag	1	1
Upplösning enligt not 2	-6	-32
Vid årets slut	1	6

### Not 17 Konvertibla förlagslån

Se not 11 till AB Electrolux balansräkning.

### Not 18 Obeskattade reserver

Av redovisade obeskattade reserver utgör Minoritetsintressets andel 13 Mkr (10).

### Not 19 Ackumulerade avskrivningar utöver planenliga

	1983	1982
Vid årets början	784	725
Avskrivningar utöver planenliga	58	103
Avskrivningar mot investeringsfonder	1	7
Diverse justeringar/försålda inventarier	- 49	- 51
	794	784

Beloppen avser i sin helhet maskiner, inventarier och verktyg.

## Not 20 Investerings- och vinstfonder

### Investeringsfonder för konjunkturutjämning

	1983	1982
Vid årets början	8	12
Avsättning	0	1
Ianspråket för avskrivningar	-1	-6
Övrigt	1	1
Vid årets slut	8	8

### Särskilda investeringsfonder

	1983	1982
Vid årets början	0	2
Avsättning/Upplösning	189	-1
Övrigt	-	-1
Vid årets slut	189	0

### Arbetsmiljöfonder

	1983	1982
Vid årets början	0	2
Upplösning	-0	-1
Övrigt	-	-1
Vid årets slut	-	0

### Vinstfonder

	1983	1982
Vid årets början	1	47
Upplösning	-	-1
Ianspråket för avskrivningar	-1	-45
Vid årets slut	-	1

## Not 21 Eget kapital

	Aktie- kapital	Konv. ej registr. aktie- kapital	Bundna reserver	Fria reserver	Årets koncern- resultat	Totalt
Vid årets början	1.279	7	1.204	1.389	301	4.180
Konvertering av förlagsbevis	-	22	17	-	-	39
Registrering av aktiekapitalhöjning	14	-14	-	-	-	-
Överföring av föregående års vinst	-	-	-	301	-301	-
Utdelning	-	-	-	-231	-	-231
Uppvärdering av anläggningstillgångar	-	-	10	-	-	10
Överföring mellan reserver	-	-	-105	105	-	-
Justering för omräkningsdifferenser	-	-	-99	-61	-	-160
Övriga justeringar	-	-	-	7	-	7
Årets koncernresultat	-	-	-	-	311	311
Vid årets slut	1.293	15	1.027	1.510	311	4.156

Av koncernens disponibla vinstmedel, 1.821 Mkr, åtgår 17 Mkr för avsättning till bundna reserver.

## Not 22 Ställda panter och ansvarsförbindelser

Utöver i koncernbalansräkningen inom linjen redovisade ansvarsförbindelser har koncernen en återköpskyldighet på totalt 765 Mkr för till Elefac Finans AB överlåtna fordringar från vissa svenska koncernbolag. Koncernens reserv för osäkra fordringar omfattar eventuella förlustrisker i ovannämnda överlåtna fordringar.

För ovannämnda finansbolag, i vilket AB Electrolux har ägarintresse, har lämnats utfästelser innebärande att AB Electrolux garanterar bolagets eget kapital.

# AB Electrolux resultaträkning

(Belopp i Mkr)	För år 1983		För år 1982	
<b>Rörelsens intäkter och kostnader</b>				
Fakturerad försäljning (Not 1)		3.300		2.676
Tillverknings-, försäljnings- och administrationskostnader		-2.874		-2.358
Rörelseresultat före avskrivningar		426		318
Planenliga avskrivningar				
Patent	- 0		- 0	
Maskiner, inventarier och verktyg (Not 2)	-100		-102	
Byggnader (Not 2)	- 7		- 7	
Markanläggningar (Not 2)	- 0	- 107	- 0	- 109
Rörelseresultat efter avskrivningar		319		209
<b>Finansiella intäkter och kostnader</b>				
Royalties från dotterbolag	22		20	
Utdelning på aktier och andelar i dotterbolag (Not 3)	313		216	
Utdelning på övriga aktier och andelar	0		0	
Erhållna koncernbidrag	462		578	
Ränteintäkter	237		223	
Räntekostnader	-654		-678	
Kursdifferenser på ut- och upplåning	- 68		-301	
Övriga finansiella intäkter och kostnader (Not 4)	- 3	309	- 1	57
Resultat efter finansiella intäkter och kostnader		628		266
<b>Extraordinära intäkter och kostnader (Not 5)</b>		89		44
Resultat före bokslutsdispositioner		717		310
<b>Bokslutsdispositioner</b>				
Förändring av lagerreserv	-196		10	
Avsatt till särskild investeringsfond	- 85		-	
Skillnad mellan bokförd avskrivning och avskrivning enligt plan (Not 2)	6		- 22	
Ianspråktaget belopp från investeringsfond för konjunkturutmätning för avskrivningar	0		-	
Ianspråktaget belopp från vinstfond för avskrivningar	-		8	
Ianspråktaget belopp från vinstfond för omkostnadsinvesteringar	-		0	
Upplösning av särskild investeringsfond	-		1	
Upplösning av arbetsmiljöfond	-		0	
Förändring av reserv för ej realiserad vinst i utländska dotterbolags lager (Not 6)	- 30	- 305	- 10	- 13
Resultat före skatter		412		297
Tillfällig vinstskatt	- 41		-	
Övriga skatter	- 22	- 63	- 16	- 16
Årets vinst		349		281

# AB Electrolux balansräkning

Tillgångar (Belopp i Mkr)	Per 1983-12-31		Per 1982-12-31	
<b>Omsättningstillgångar</b>				
Kassa och bank	48		105	
Egna förlagsbevis	—		0	
Statsskuldväxlar och andra värdepapper	117		318	
Växelfordringar	3	168	4	427
Fordringar (Not 17)				
Dotterbolag	2.214		1.546	
Kunder	9		1	
Förutbetalda kostnader och upplupna intäkter	27		31	
Övriga fordringar	561	2.811	528	2.106
Varulager		637		595
Förskott till leverantörer		3		1
		3.619		3.129
<b>Spärrkonton hos Riksbanken</b>				
För investeringsfond för konjunkturutjämning		0		0
<b>Anläggningstillgångar</b>				
Aktier och andelar (Not 7)				
Dotterbolag	4.032		3.652	
Andra aktier och andelar	31	4.063	33	3.685
Övriga värdepapper		37		19
Långfristiga fordringar				
Dotterbolag	663		428	
Övriga	36	699	82	510
Patent		0		1
Förskott till leverantörer	8		10	
Pågående nyanläggningar	21		24	
Maskiner, inventarier och verktyg (Not 8)	398		413	
Byggnader (Not 9)	147		162	
Mark och markanläggningar (Not 10)	21	595	21	630
		5.394		4.845
<b>Summa tillgångar</b>		<b>9.013</b>		<b>7.974</b>
<b>Ställda panter</b>				
Fastighetsinteckningar		104		116
(varav ställda till förmån för dotterbolag)		(4)		(9)
Företagsinteckningar		247		247
(varav ställda till förmån för dotterbolag)		(55)		(55)
Fordran		23		23
		374		386

Skulder och eget kapital (Belopp i Mkr)	Per 1983-12-31		Per 1982-12-31	
<b>Kortfristiga skulder</b>				
Skulder				
Dotterbolag	1.472		1.181	
Leverantörer	211		192	
Skatteskuld	29		10	
Upplupna kostnader och förutbetalda intäkter	310		222	
Övriga kortfristiga skulder	59		67	
Förskott från kunder	0	2.081	1	1.673
Banklån		655		658
		<u>2.736</u>		<u>2.331</u>
<b>Långfristiga skulder</b>				
Skulder till dotterbolag	271		150	
Förlagslån	71		81	
Obligationslån	517		—	
Inteckningslån, reverslån	1.643		2.062	
Andra långfristiga skulder	0	2.502	17	2.310
Avsatt till pensioner				
PRI-pensioner	268		245	
Övriga pensioner	17	285	17	262
		<u>2.787</u>		<u>2.572</u>
<b>Konvertibla förlagslån (Not 11)</b>		<u>752</u>		<u>791</u>
<b>Obeskattade reserver</b>				
Lagerreserv		382		186
Ackumulerade avskrivningar utöver planenliga (Not 12)		211		221
Reserv för ej realiserad vinst i utländska dotterbolags lager (Not 6)		54		23
Investeringsfond för konjunkturutjämning (Not 13)	0		0	
Särskild investeringsfond (Not 14)	85	85	—	0
		<u>732</u>		<u>430</u>
<b>Eget kapital (Not 15)</b>				
Bundet eget kapital				
Aktiekapital				
1.000.000 A-aktier à nom. 50 kronor			1.279	
24.850.617 B-aktier à nom. 50 kronor	1.293		7	
Konverterat ej registrerat aktiekapital (Not 16)	15			
Reservfond	288	1.596	271	1.557
Fritt eget kapital				
Balanserad vinst	61		12	
Årets vinst	349	410	281	293
		<u>2.006</u>		<u>1.850</u>
<b>Summa skulder och eget kapital</b>		<u>9.013</u>		<u>7.974</u>
<b>Borgens- och ansvarsförbindelser (Not 17)</b>				
Till förmån för dotterbolag		386		509
Övrigt		57		34
		<u>443</u>		<u>543</u>

# AB Electrolux finansieringsanalys

(Belopp i Mkr)	1983	1982
<b>Medel från årets verksamhet</b>		
Rörelseresultat före avskrivningar	426	318
Finansiella intäkter och kostnader	309	57
Likviditetspåverkande extraordinära intäkter och kostnader	- 2	128
Skatt	- 63	- 16
Uttag från spärrkonto för investeringsfonder m. m.	-	2
	<u>670</u>	<u>489</u>
Lämnad utdelning	-232	-204
<b>Förändring av rörelsekapital exkl. likvida medel</b>		
Ökning av kortfristiga fordringar	-416	-375
Ökning/Minskning av varulager	- 42	43
Ökning av rörelseskulder	117	119
	<u>-341</u>	<u>-213</u>
Medel från affärsverksamheten tillgängliga för investeringar	97	72
<b>Investeringar</b>		
Maskiner, fastigheter m. m.	- 95	-119
Långfristiga fordringar	- 66	-301
Aktier och andelar	-516	-352
Försäljning av anläggningstillgångar	230	41
	<u>-447</u>	<u>-731</u>
Finansieringsunderskott efter investeringar	-350	-659
<b>Finansiering</b>		
Ökning av långfristiga lån	49	454
Ökning av pensionsskuld	23	30
Minskning av övriga långfristiga skulder	- 17	- 13
	<u>55</u>	<u>471</u>
Tillfört bundet eget kapital genom konvertering av förlagsbevis	39	24
<b>Förändring av likvida medel och kortfristig upplåning</b>	<u>-256</u>	<u>-164</u>
varav minskning likvida medel	-259	-166
minskning kortfristiga lån	3	2



# Kommentarer till AB Electrolux bokslut

## Not 1 Fakturerad försäljning

Med fakturerad försäljning avses försäljning exklusive mervärdeskatt.

	1983	1982
Försäljning till utomstående	906	724
Försäljning till koncernbolag	2.394	1.952
	<b>3.300</b>	<b>2.676</b>

AB Electrolux sammanlagda inköp från koncernbolag har utgjort 33,8% av årets totala inköp.

## Not 2 Planenliga avskrivningar/Skillnad mellan bokförd avskrivning och avskrivning enligt plan

Beträffande planenliga avskrivningar se "Redovisnings- och värderingsprinciper" sid 31. Skillnad mellan bokförd avskrivning och avskrivning enligt plan framgår enligt nedan.

	1983	1982
Maskiner, inventarier och verktyg		
Planenliga avskrivningar	100	102
Bokföringsmässiga avskrivningar	- 89	- 106
Skillnad	11	- 4
Byggnader		
Planenliga avskrivningar	7	7
Bokföringsmässiga avskrivningar	- 11	- 12
Oavskriven del av uppskrivningsbelopp på försåld byggnad	- 1	- 5
Skillnad	- 5	- 10
Mark och markanläggningar		
Planenliga avskrivningar	0	0
Bokföringsmässiga avskrivningar	- 0	- 0
Skillnad	- 0	- 0
Summa skillnad	6	- 14

Dessutom har avskrivning mot investeringsfond för konjunkturutjämnning och vinstfond skett enligt följande:

	1983	1982
Investeringsfond för konjunktur- utjämnning		
Byggnader	- 0	-
Vinstfond		
Maskiner, inventarier och verktyg	-	- 2
Byggnader	-	- 6
Summa	- 0	- 8
Summa skillnad mellan bokförd avskrivning och avskrivning enligt plan	6	- 22

## Not 3 Utdelningar på aktier och andelar i dotterbolag

Utdelningar från utländska dotterbolag uppgick till 231 Mkr (187) och från svenska dotterbolag till 82 Mkr (29 exkl. 137 Mkr från Facit AB enligt not 5).

## Not 4 Övriga finansiella intäkter och kostnader

I övriga finansiella intäkter och kostnader ingår ränteintäkter med 29 Mkr och räntekostnader med 28 Mkr avseende s.k. räntearbitrageaffärer. Inga fordringar och skulder avseende räntearbitrage kvarlåg på balansdagen.

## Not 5 Extraordinära intäkter och kostnader

	1983	1982
Realisationsvinst, fastigheter	1	0
Realisationsvinst, aktier i dotterbolag	117	15
Realisationsförlust, fastigheter	- 3	- 2
Realisationsförlust, aktier i dotterbolag	- 2	-
Utdelning från Facit AB	-	137
Nedskrivning av aktier i Facit AB	-	- 97
Nedskrivning av aktier i dotterbolag	- 21	-
Statligt bidrag till anläggningskostnader	-	2
Nedskrivning av nyanläggningar	-	-
motsvarande statligt bidrag	-	- 2
Kostnader för emissioner	- 0	- 0
Övriga extraordinära kostnader	- 3	- 9
	<b>89</b>	<b>44</b>

Av realisationsvinsten/-förlusten 1983 på aktier i dotterbolag avser 78 Mkr försäljningen av Huginbolag till Hugin International Ltd., England, och 37 Mkr försäljningen av Facitbolag till Telefonaktiebolaget L M Ericsson. Av övriga extraordinära kostnader avser 1 Mkr nedskrivning av aktier i utomstående bolag och 2 Mkr aktieägartillskott.

## Not 6 Reserv för ej realiserad vinst i utländska dotterbolags lager

Reserven utgörs av skillnaden mellan moderbolagets debiteringspriser och försäljnings- och tillverkningskostnader för sådana produkter som per balansdagen kvarligger i lager hos mottagande utländska dotterbolag, reducerad med hos dessa ställda reserver för ifrågavarande produkter.

## Not 7 Aktier och andelar

Utöver den nedskrivning av aktier som redovisas under extraordinära kostnader (se not 5) har det bokförda värdet på aktier och andelar i vissa dotterbolag nedskrivits med 248 Mkr. Samtidigt har uppskrivning skett med motsvarande belopp för andra dotterbolag.

Bolag	Antal	Procentuellt innehav	Innehavets nominella värde 1.000-tal i respektive valutaslag	Bokfört värde tkr
<b>Dotterbolag i Sverige</b>				
Gränges AB	7.250.000	100	SEK 725.000	717.483
ASAB Serviceföretaget AB	17.000.000	100	SEK 85.000	142.907
Husqvarna AB	825.000	100	SEK 82.500	120.000
Electrolux Motor AB	1.440.000	100	SEK 72.000	116.054
Lipori AB	40.000	100	SEK 40.000	60.000
Electrolux Storkök AB	500.000	100	SEK 50.000	50.150
AB Tvättman	115.000	100	SEK 11.500	45.056
Electrolux Constructor AB	500.000	100	SEK 25.000	25.850
Electrolux-Wascator AB	25.000	100	SEK 25.000	25.000
Jonsereds AB	60.000	100	SEK 6.000	17.500
Electrolux Leasing AB	150.000	100	SEK 15.000	15.000
Electrolux Förvaltnings AB	112.500	100	SEK 11.250	14.250
Euroclean AB	20.000	100	SEK 2.000	10.920
Electrolux Cleaning Equipment AB	100.000	100	SEK 10.000	10.900
Electrolux Återförsäkrings AB	100.000	100	SEK 10.000	10.000
AB Ballingslövs Träförädling	90.000	100	SEK 9.000	10.000
Royal Refrigeration Industries AB	8.000	100	SEK 8.000	8.000
Husqvarna Motorcyklar AB	6.000	100	SEK 6.000	7.080
Jonsereds Godsskydd AB	1.000	100	SEK 100	6.927
Växjö Rostfritt AB	25.000	100	SEK 2.500	6.100
Electrolux Svenska Försäljnings AB	60.000	100	SEK 6.000	6.000
Bröderna Brodd AB	9.000	100	SEK 900	5.491
AB Överums Bruk	210.000	100	SEK 21.000	5.122
AB Elektro Helios	50.000	100	SEK 5.000	5.000
AB Elektroservice	50.000	100	SEK 5.000	5.000
AB Addo	35.000	100	SEK 3.500	4.199
B. Johanssons Pappersförädling AB	1.100	100	SEK 110	3.641
Lederhausen AB	3.500	100	SEK 350	3.567
AB Partner	8.000	100	SEK 800	3.300
Zig-Zag Fabriks AB	7.500	100	SEK 750	2.595
AB Höörs Plåt	2.400	100	SEK 1.200	2.400
Aktiv-Fischer AB	13.400	100	SEK 1.340	2.366
Getinge Mekaniska Verkstads AB	50.000	100	SEK 5.000	1.850
AB Partnerintressenter	15.000	100	SEK 1.500	1.729
Electrolux Fastighets AB	1.500	100	SEK 1.500	1.500
Electrolux International Sales AB	2.000	100	SEK 1.000	1.035
Stockholms Rabattvaruhus AB	10.000	100	SEK 1.000	1.000
Nordfor Teknik AB	1.500	100	SEK 150	1.000
AB Norrahammars Spisar	500	100	SEK 50	1.000
Husqvarna Licensing AB	8.000	100	SEK 800	800
Gjutal AB	6.000	100	SEK 600	713
AB ETH	1.000	100	SEK 100	550
Husqvarna Sundsvalls Depot AB	500	100	SEK 500	500
Svenska Hemmaskiner AB	250	100	SEK 250	419
Electrolux Fond AB	2.500	100	SEK 250	250
AB Volta	2.000	100	SEK 200	200
Jonsered Motor AB	2.000	100	SEK 200	150
AB Formverktyg	1.000	100	SEK 100	100
Lilja & Co. Städning AB	500	100	SEK 50	60
Centralkassan AB	500	100	SEK 50	50
Tammermatic Svenska AB	500	100	SEK 50	50

Swenova K�k AB	500	100	SEK	50	5
Electrolux Gjuteriprodukter AB (EGAB)	40.000	100	SEK	4.000	0
Osby Tv�ttutrustningar AB	26.000	100	SEK	2.600	0
RETEC-Royal Energiteknik AB	20.000	100	SEK	2.000	0
Mikrov�gsapplikation (MVA) AB	1.000	100	SEK	1.000	0
<b>Summa dotterbolag i Sverige</b>					<b>1.480.819</b>

### Dotterbolag i utlandet

#### Europa

<b>Belgien</b>					
Electrolux-Martin S.A.	299.987	100	BEC	399.983	69.937
<b>Danmark</b>					
A/S Scan-Atlas Hushol- dingsapparater	826	100	DKK	165.000	160.000
A/S Vestfrost	24.604	50,0	DKK	12.302	10.000
Handels- og Fabrikations- selskabet DKL A/S	5.000	100	DKK	500	0
<b>Eire</b>					
Electrolux Ltd.	110	100	IEP	0	0
<b>Finland</b>					
Oy Electrolux Ab	66.500	100	FIM	66.500	84.000
Oy Liesimyynti-Spifs�lj- nings Ab	204	51,0	FIM	2.040	2.384
<b>Frankrike</b>					
Usines et Fonderies Arthur Martin S.A.	2.144.098	96,4	FRF	214.410	145.000
S.A. Electrolux	1.520.466	100	FRF	152.047	120.000
ELWA, S.A.	299.936	100	FRF	29.994	29.089
Electrolux CR S.A.	40.000	79,2	FRF	4.000	4.931
Electrolux S.A.E.D. S.�.r.l.	8.396	100	FRF	966	1.249
Levin France S.A.	940	94,0	FRF	94	0
<b>Holland</b>					
Electrolux Holding B.V.	9.800	100	NLG	9.800	20.465
<b>Italien</b>					
Flymo S.r.l.	189.998	99,0	ITL	189.998	892
Electrolux S.p.a.	96.384	99,8	ITL	4.819.200	0
Italwascator S.r.l.	38.250	100	ITL	38.250	0
<b>Luxemburg</b>					
Electrolux S.�.r.l.	98.888	98,9	LUF	98.888	15.000
Electrolux Reinsurance (Luxemburg) S.A.	7.994	99,9	LUF	79.940	9.808
Electrolux Finance Holding S.A.	115.050	100	LUF	1.150.500	7.177
<b>Norge</b>					
Electrolux Norge A/S	560	100	NOK	56.000	55.641
Electrolux Rengj�rings- maskiner A/S	6.000	100	NOK	4.500	3.600
Nordisk Metal A/S	5.000	100	NOK	500	0
<b>Portugal</b>					
Electrolux Limitada		90,1	PTE	24.324	2.212
<b>Schweiz</b>					
Electrolux AG	3.995	100	CHF	1.998	15.000
Simag AG	12.296	100	CHF	6.148	11.323
<b>Spanien</b>					
Electrolux S.A.	6.227	100	ESP	300.000	5.264
Electrolux Canarias S.A.	1.200	50,0	ESP	6.000	278
<b>Storbritannien</b>					
Electrolux Ltd.	29.999.500	100	GBP	30.000	373.987
Electrolux Associated Com- panies Ltd.	4.432.758	100	GBP	4.433	37.800

Västtyskland					
Electrolux-Loh GmbH		100	DEM	25.000	67.315
Electrolux GmbH		99,2	DEM	11.900	49.596
Flymo GmbH		100	DEM	17.527	25.267
Euroclean GmbH		100	DEM	2.500	0
Österrike					
Electrolux GmbH		100	ATS	28.000	2.000

### Nordamerika

Kanada					
Euroclean Holdings Ltd.	502.000	100		Aktier utan parivärde	126.455
USA					
Dometic Incorporated	150	100		Aktier utan parivärde	1.000.000

### Latinamerika

Argentina					
S.A. Electrolux	212.000	100	ARP	2.120	0
Brasilien					
Electrolux S.A.	1.876.716.628	100	BRC	1.876.717	14.565
Electrolux Motores Ltda.	220.955.000	100	BRC	220.955	3.600
Electrolux Serviços Soc. Comercial Ltda.	332.290	94,9	BRC	332.290	3.400
Electrolux Comercial e Serviços Marítimos Ltda.	58.100	83,0	BRC	58.100	300
Colombia					
Equilux S.A.	1.400.000	93,3	COP	28.000	0
Electrolux S.A.	18.194	91,0	COP	1.819	0
Dominikanska Republiken					
Electrolux Lagares C. por A.	354	51,0	DOP	35	107
Ecuador					
Ecualex S.A.	5.880	49,0	ECS	5.880	298
Electrolux C.A.	3.078	49,0	ECS	3.078	243
Mexico					
Electrolux S.A. de C.V.	33.996	100	MXP	33.996	6.075
Industrias Electrolux S.A.	296	0,3	MXP	296	0
Distribuidora Electrolux S.A.	246	98,4	MXP	25	0
Uruguay					
Electrolux S.A.	2.675	100	UYP	2.000	0
Venezuela					
C.A. Electrolux	39.988	100	VEB	39.988	35.000

### Övriga områden

Hongkong					
Electrolux Hong Kong Ltd.	7.499	100	HKD	750	970
Electrolux (Far East) Ltd.	4.999	100	HKD	50	0
Iran					
Electrolux Iran Services Co. Ltd.	5.098	50,9	IRR	5.098	0
Japan					
Electrolux Japan Ltd.	450.000	100	JPY	450.000	11.000
Nesco Ltd.	100.000	50,0	JPY	50.000	100
National Electrolux Food Service Equipment Co., Ltd. (NEFSE)	20.000	50,0	JPY	10.000	0
Jordanien					
Electrolux Jordan Trading Co. Ltd.	20.090	49,0	JOD	20	133
Kuwait					
Kuwait Swedish Cleaning Services Co. S.A.K.	28.200	47,0	KWD	28	631

Libanon					
Electrolux Middle East S.à.r.l.	880	41,9	LBP	880	0
Malaysia					
Electrolux Malaysia Sendirian Berhad	1.000.000	100	MYR	1.000	6.065
Nya Zeeland					
Electrolux Ltd.	699.979	100	NZD	1.400	12.000
Saudi arabien					
Electrolux Saudi Services Ltd.	5.000	50,0	SAR	500	648
Thailand					
Electrolux Thailand Co. Ltd.	14.700	49,0	THB	1.470	370
<b>Totalt aktier och andelar i dotterbolag</b>					<b>4.031.994</b>

## Övriga bolag m.m.

### I Sverige

ESV Förvaltnings AB	225.000	45,0	SEK	22.500	27.419
Vakuumsystem AB	495	24,8	SEK	50	50
Handelsbolaget Svenska Dagbladets AB & Co.	100		SEK	100	0
AB Sukab	1.000	8,3	SEK	100	0
Innovations AB Projection	1.000	28,6	SEK	100	100
Innovations AB Projection KB			SEK	20	10
Diverse aktier och andelar					20

### Utlandet

Filippinerna					
Technolux Equipment and Supply Corporation	674.997	30,0	PHP	675	265
Frankrike					
GF75 – Société S.à.r.l.	4		FRF	70	0
Iran					
Savalux Manufacturing Co.	5.799	6,4	IRR	57.990	0
Savalux Trading Co.	144	14,4	IRR	1.440	0
Italien					
FOEMM S.p.A.	4.000	4,0	ITL	40.000	2.585
Luxemburg					
ADELA Investment Co. S.A.	2.584			Aktier utan parivärde	0
SIFIDA Investment Co. S.A.	20		USD	100	517
Nigeria					
Electrolux Mandilas Ltd.	160.000	40,0	NGN	160	0
Peru					
Electrolux S.A.	196.329	34,3	PES	196.329	0
Valinka S.A.	13.405	18,0	PES	13.405	20
Spanien					
Wascomat Ibérica S.A.	625	25,0	ESP	625	0
<b>Totalt aktier och andelar i övriga bolag</b>					<b>30.986</b>

### Not 8 Maskiner, inventarier och verktyg

	1983	1982
Anskaffningsvärde	821	804
Statligt bidrag	- 1	- 1
Ackumulerade planenliga avskrivningar	-422	-390
Planenligt restvärde	398	413
Ackumulerade avskrivningar utöver planenliga	-211	-221
Nettobokföringsvärde	187	192
Årets anskaffning	97	134

### Not 9 Byggnader

	1983	1982
Anskaffningsvärde	247	253
Statligt bidrag	- 15	- 15
Ackumulerade planenliga avskrivningar	- 85	- 80
Planenligt restvärde	147	158
Ackumulerade avskrivningar utöver planenliga	- 71	- 71
Oavskrivet belopp av uppskrivningar	71	75
Nettobokföringsvärde	147	162
Årets anskaffning	1	12
Taxeringsvärde för byggnader	335	341

### Not 10 Mark och markanläggningar

	1983	1982
Anskaffningsvärde	13	13
Ackumulerade planenliga avskrivningar	- 1	- 1
Planenligt restvärde	12	12
Ackumulerade avskrivningar utöver planenliga	- 1	- 1
Oavskrivet belopp av uppskrivningar	10	10
Nettobokföringsvärde	21	21
Årets anskaffning	0	0
Taxeringsvärde för mark	31	32

### Not 11 Konvertibla förlagslån

Här ingår följande lån:

Lån I	48 Mkr	Konverteringskurs	86 kronor
Lån II	1 Mkr	Konverteringskurs	86 kronor
Lån III	48 Mkr	Konverteringskurs	86 kronor
Lån IV	655 Mkr	Konverteringskurs	120 kronor

Summa 752 Mkr

Lån I, II och III löper med 8% ränta, vilket efter konvertering motsvarar en utdelning av kronor 6:90 per nuvarande aktie, medan lån IV löper med 10% ränta, vilket efter konvertering motsvarar en utdelning av kronor 12:- per nuvarande aktie. Lån I och II förfaller till återbetalning den 15 december 1987, lån III den 15 december 1988, medan lån IV förfaller till återbetalning den 15 december 1990, i den mån innehavare av lånebevisen inte dessförinnan låtit konvertera dem till aktier. Konvertering av bevis avseende lån I, II och III kan ske sedan den 2 januari 1980, medan konvertering av bevis avseende lån IV kan ske sedan den 2 januari 1982.

### Not 12 Ackumulerade avskrivningar utöver planenliga

Maskiner, inventarier och verktyg		211
Byggnader		
Ackumulerade avskrivningar utöver planenliga	71	
Oavskrivet belopp av uppskrivningar	- 71	0
Summa		211

### Not 13 Investeringsfond för konjunkturutjämning

Vid årets början		0
Ianspråktagande för avskrivning av byggnad		- 0
Vid årets slut		0

### Not 14 Särskild investeringsfond

Vid årets början		-
Avsättning		85
Vid årets slut		85

### Not 15 Eget kapital

	Aktiekapital	Konv. ej registrerat aktiekapital	Reservfond	Fritt eget kapital
Vid årets början	1.279	7	271	293
Av bolagsstämma beslutad utdelning				-232
Konvertering av förlagsbevis		22	17	
Registrerad aktiekapitalhöjning	14	-14		
Årets vinst				349
Vid årets slut	1.293	15	288	410

### Not 16 Konverterat ej registrerat aktiekapital

Här redovisas den ännu ej registrerade ökningen av aktiekapitalet avseende sådana konvertibla förlagsbevis, som inlämnats före den 15 december 1983 men som av Patent- & Registreringsverket ännu ej registrerats som aktiekapital på balansdagen. Beloppet motsvarar 311.182 st B-aktier, som berättigar till utdelning för 1983.

### Not 17 Borgens- och ansvarsförbindelser

Utöver i balansräkningen inom linjen redovisade ansvarsförbindelser har bolaget en återköpskyldighet för till finans- och factoringföretag överlätna fordringar. Av totalt 135 Mkr avser 1 Mkr dotterbolag. Bolagets reserv för osäkra fordringar omfattar eventuella förlustrisker i ovannämnda överlätna fordringar. För dotterbolaget Electrolux International AB och för Elefac Finans AB, i vilket bolag AB Electrolux har ägarintresse, har lämnats utfästelser innebärande att AB Electrolux garanterar dessa bolags eget kapital.

---

# Revisionsberättelse

Vi har granskat årsredovisningen, koncernredovisningen, räkenskaperna samt styrelsens och verkställande direktörens förvaltning för år 1983. Granskningen har utförts enligt god revisionssed.

## **Moderbolaget**

Årsredovisningen är uppgjord enligt aktiebolagslagen.

Vi tillstyrker, att bolagsstämman

- fastställer resultaträkningen och balansräkningen,
- disponerar vinsten i enlighet med styrelsens och verkställande direktörens förslag, innebärande att till aktieägare utdelas Kronor 287.779.789 och i ny räkning överföres Kronor 122.884.927 samt
- beviljar styrelseledamöterna och verkställande direktören ansvarsfrihet för räkenskapsåret.

## **Koncernen**

Koncernredovisningen är uppgjord enligt aktiebolagslagen.

Vi tillstyrker, att bolagsstämman fastställer koncernresultaträkningen och koncernbalansräkningen.

Stockholm den 29 mars 1984

ARNE HOLMÉN

Auktoriserad revisor

JAN NORDENBÄCK

Auktoriserad revisor

# Electrolux-aktien

## Aktiekapital

Aktierna i AB Electrolux bestod 1983-12-31 av A- och B-aktier, båda på nominellt 50 kr, enligt följande fördelning:

1.000.000	A-aktier	50,0 Mkr
24.850.617	B-aktier	1.242,5 Mkr
311.182	Konverterade ej registrerade B-aktier	15,6 Mkr
26.161.799		1.308,1 Mkr

Antalet B-aktier har under 1983 genom konvertering ökat med 431.085.

A-aktien berättigar till 1 röst och B-aktien till 1/1000 röst. Alla aktier medför samma rätt till andel i bolagets tillgångar och vinst.

A- och B-aktierna noteras på Stockholms Fondbörs. B-aktierna noteras dessutom på fondbörserna i London (1928), Genève (1955), Oslo (1981) och Paris (1983). För att tillmötesgå ett ökat intresse från investerare i USA etablerades i början av 1983 ett s.k. ADR-program (American Depositary Receipts).

## Börshandel i Sverige

Omsättningen av Electrolux-aktien på Stockholms Fondbörs 1981-1983 (inklusive efteranmälda affärer)

	Antal	Mkr
1981	12.963.000	1.224
1982	17.716.000	1.703
1983	30.040.000	6.246

## Electrolux Aktiesparfond

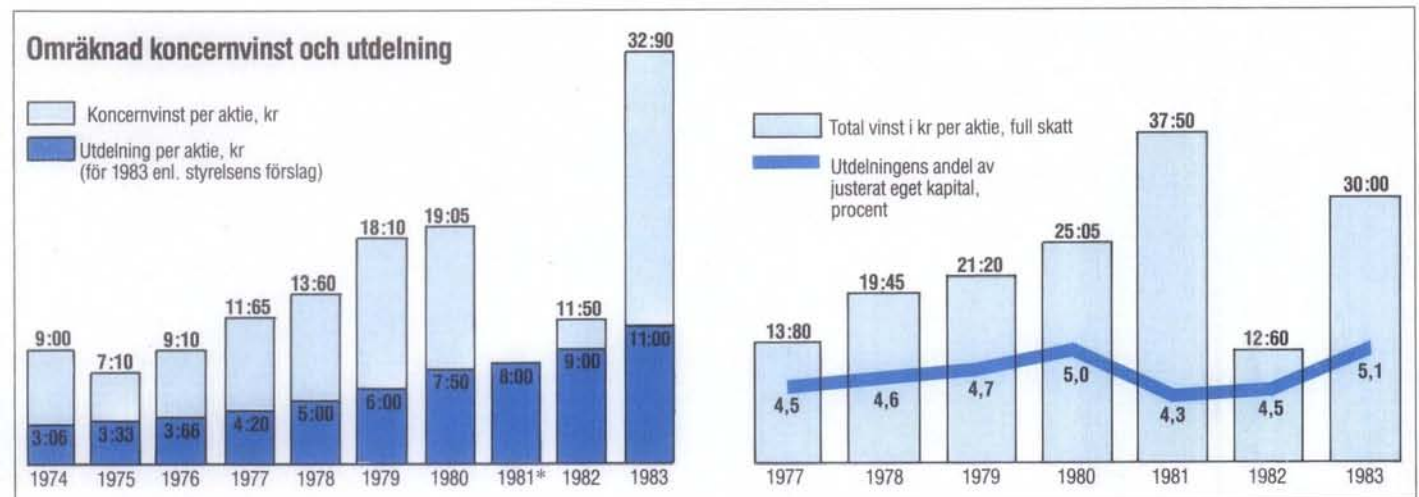
Alla anställda i Electrolux svenska bolag erbjöds att fr.o.m. juli 1981 delta i aktiesparande i Electrolux Aktiesparfond. Vid utgången av 1983 deltog 2.182 anställda.

Fonden representerade 129.427 aktier och var därmed den 15:e största aktieägaren i bolaget. Lån till de anställda för aktieförvärv uppgick vid årets slut till 13,1 Mkr.

## De största aktieägarna per februari 1984

	Totalt antal aktier	% av aktie- kapitalet	% av röstetal
ASEA	3.334.488	12,72	49,05
Skandia	1.027.663	3,92	0,10
Fjärde AP-fonden	1.019.691	3,89	0,10
Trygg-Hansa	883.911	3,37	0,09
Sparbankernas Aktiesparfond	451.300	1,72	0,04
Custos	411.455	1,57	18,94
Folksam	339.250	1,29	0,03
Export-Invest	325.000	1,24	0,03
Hans Werthén	310.550	1,18	0,03
Fondspar Aktiesparfond	300.000	1,14	0,03
Investment AB Beijer	300.000	1,14	0,03

De största aktieägarna är främst försäkringsbolag, pensionsstiftelser, aktiesparfonder och investmentbolag, dvs. institutioner som i sin tur representerar ett stort antal enskilda personer.



\* Omräknad koncernvinst uppgick 1981 till 6:80.



## Electrolux konvertibla förlagslån per 31 december 1983

	Emissions- år	Nominellt belopp kr	Ränte- sats	Totalt nom belopp per 31 dec 1983 1000 kr	Ursprungligt nom belopp 1000 kr	Gällande konver- terings- kurs	Vid full konvertering erhålles följande antal aktier
Lån 1	1978	120	8%	48.268	95.994	86	561.262
Lån 2	1978	120	8%	816	33.000	86	9.488
Lån 3	1978	130	8%	48.116	139.273	86	559.491
Lån 4	1980	100	10%	654.440	662.725	120	5.453.667
				751.640	930.992		6.583.908

- Lån 1 emitterades vid köpet av Husqvarna AB  
 Lån 2 emitterades till förmån för ASEA AB  
 Lån 3 emitterades till förmån för AB Electrolux aktieägare  
 Lån 4 emitterades vid köpet av Gränges AB

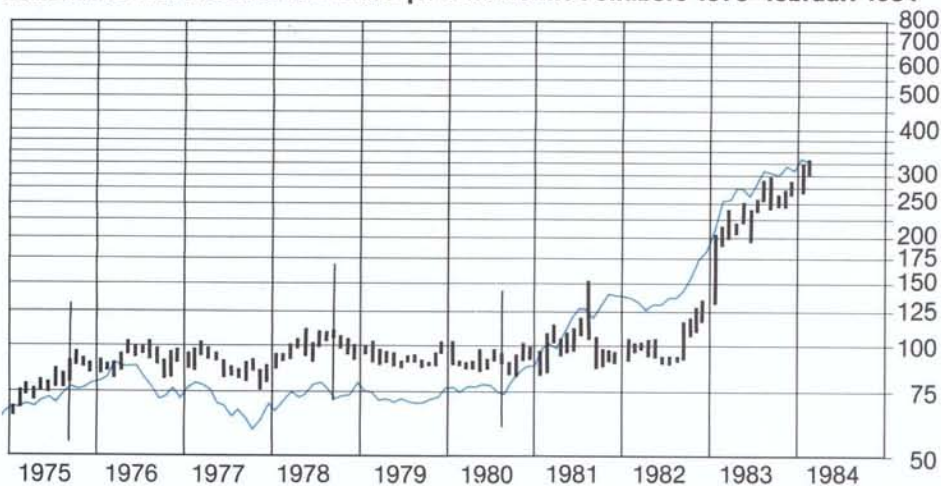
Lån 1, 2 och 3 har konverteringsrätt fr. o. m. januari 1980 och lån 4 fr. o. m. januari 1982. Den aktieutdelning som erhålls efter konvertering av lån 1, 2 och 3 är högre än räntan på motsvarande konvertibler. Konvertering bör därför övervägas av ägare till dessa lån. Konvertering kan ske genom inlämning av de konvertibla förlagsbevisen till närmaste bankkontor.

## Fördelning av aktieinnehav i AB Electrolux

Innehav av aktier	Antal aktie- ägare	% av totala antalet aktieägare	Antal aktier 1000-tal	% av totalt antal aktier	Genomsnittligt antal aktier per aktieägare
1-500	ca 47.000	92,4	4.218	16,1	90
501-1.000	2.250	4,4	1.689	6,4	750
1.001-10.000	1.450	2,9	3.640	13,9	2.510
10.001-	175	0,3	16.666	63,6	95.230
Totalt	ca 50.900	100,0	26.213	100,0	515

Källa utgör offentlig aktiebok för AB Electrolux från Värdepapperscentralen VPC AB. Uppgifterna gäller per februari 1984, utom för förvaltarregistrerade aktieinnehav, vilka fördelats på grundval av data från augusti 1983.

## Aktiekursen för Electrolux B-aktier på Stockholms Fondbörs 1975-februari 1984



— = Generalindex

Staplar: Högsta och lägsta betalkurs per månad

Källa: Aktiv Placering

# Koncernbolag

Förteckning över vissa koncernbolag med angivande av bolagschefens namn.

Bolag där utomstående äger mer än 10% av aktiekapitalet är märkta med \*.

Bolag med produktion är märkta med (P). Förteckningen visar förhållandena i början av 1984.

## Argentina

**Antal anställda: 34**  
**Lönesumma: 1 Mkr**

S.A. Electrolux  
Buenos Aires  
Hans-Ingvar Andersson

## Australien

**Antal anställda: 2.050**  
**Lönesumma: 246 Mkr**

Electrolux Pty. Ltd. (P)  
Glen Waverley  
Len W. Matthews  
Getinge Australia Pty. Ltd.  
Melbourne  
D.A. Canty (Storbritannien)  
Husqvarna Pty. Ltd.  
Sydney  
Rolf Eklöf

## Barbados

**Antal anställda: 36**  
**Lönesumma: 1 Mkr**

Electrolux Ltd.  
St. Michael  
Lloyd Seale

## Belgien

**Antal anställda: 609**  
**Lönesumma: 55 Mkr**

Electrolux-Martin S.A. (P)  
Bryssel  
Staffan Lagerwall  
Gränges Metallverken Benelux  
S.A. (P)  
Bryssel  
Tord Sandgren  
New Vanden Borre S.A.  
Bryssel  
Pierre Jeanmart

## Brasilien

**Antal anställda: 7.409**  
**Lönesumma: 38 Mkr**

Electrolux S.A. (P)  
São Paulo  
Örjan Alneng  
Electrolux Motores Ltda.  
São Paulo  
Renato Ishikawa  
Electrolux Serviços Soc.  
Comercial Ltda.  
São Paulo  
Edmund A. Bosschart

## Chile

**Antal anställda: 78**  
**Lönesumma: 2 Mkr**

\* Electrolux (Chile) Ltda  
Santiago  
Mário Schachner

## Colombia

**Antal anställda: 2.115**  
**Lönesumma: 35 Mkr**

Electrolux S.A. (P)  
Bogotá  
Sven-Åke Andersson

## Danmark

**Antal anställda: 2.400**  
**Lönesumma: 282 Mkr**

Daekko Presenning Kompagni  
A/S  
Brönshøj  
Per Sätterström (Frankrike)  
Electrolux A/S  
Lyngby  
Kurt Jensen  
Electrolux Constructor A/S  
Hvidovre  
Olaf Bredahl Sörensen  
Electrolux Elmotor A/S (P)  
Ålborg Øst  
Lars Jansson (Sverige)  
Electrolux-Wascator A/S  
Glostrup  
Palle Rosenkilde  
A/S Ernst Voss Fabrik (P)  
Fredericia  
Bent Lundgaard  
Greenlux A/S  
Lyngby  
Bjarne Mörz  
Gränges Danmark A/S  
Köpenhamn  
Vagn Sörensen  
Husqvarna A/S  
Lyngby  
J.P. Höiden  
IWO A/S  
Ishøj  
Palle Rosenkilde  
Nyborg Vaskerimaskiner A/S  
(P)  
Tommerup  
Ivan B. Lindhardt  
Odense Flexible A.p.s.  
Odense  
Svend Poulsen  
Ren-Vask A/S (P)  
Birkerød  
Max Ree Andersen  
SAPA A/S (P)  
Grenå  
Erik Schultz  
A/S Scan-Atlas  
Husholdningsapparater (P)  
Lyngby  
Ib Frölich

\* A/S Vestfrost (P)  
Esbjerg  
Erling Damkjaer

## Dominikanska Republiken

**Antal anställda: 78**  
**Lönesumma: 1 Mkr**

\* Electrolux Lagares C por A  
Santo Domingo  
Victor Lagares

## Ecuador

**Antal anställda: 279**  
**Lönesumma: 4 Mkr**

\* Electrolux C.A. (P)  
Quito  
Stefan Hederström

## Filippinerna

**Antal anställda: 694**  
**Lönesumma: 10 Mkr**

Electrolux Philippines, Inc.  
Metro Manila  
Björn Eidhagen

## Finland

**Antal anställda: 1.865**  
**Lönesumma: 147 Mkr**

Oy Aluma Ab (P)  
Vanda  
Frank Lindström  
Oy Electrolux Ab (P)  
Helsingfors  
Matti Mutikainen

## Bifirmor:

Oy Electrolux Ab – ASAB  
Helsingfors  
Lasse Naumanen  
Oy Electrolux Ab –  
ELEKTRO  
HELIOS  
Helsingfors  
Yngve Levander  
Oy Electrolux Ab –  
E-TOOLING  
Åbo  
Pentti Jäntti  
Oy Electrolux Ab –  
HUSQVARNA  
Tammerfors  
Tor Falenius  
Oy Electrolux Ab –  
LANTBRUKSMASKINER  
Fiskars  
Kristian Nyman  
Oy Electrolux Ab –  
PARTNER  
Tammerfors  
Tor Falenius  
Oy Electrolux Ab –  
TAMMERMATIC  
Tammerfors  
Kalevi Kärkönen  
Oy Electrolux Ab – ÖVERUM  
Helsingfors  
Jörgen Fredriksson

## \* Oy

Liesimyynti-Spissförsäljning AB  
Helsingfors  
Matti Mutikainen  
SAPA Alumiiniprofilint Oy  
Helsingfors  
Ulf Sainio

## Frankrike

**Antal anställda: 8.852**  
**Lönesumma: 701 Mkr**

Autoliv & Cie. (P)  
Neully s/Seine  
Michel Pesnelle  
Autoliv S.A. (P)  
Seclin  
Marc Lefèvre  
Electrolux S.A. (P)  
Senlis  
Anders Andrén  
Electrolux & Cie. SNC  
FLYMO-HUSQVARNA  
Cergy  
Olivier Stackler  
Electrolux & Cie. SNC  
HUSQVARNA  
Groslay  
A. Ruscon  
Electrolux & Cie. SNC  
METROPOLE  
Boulogne Billancourt  
Per Sätterström  
Electrolux CR S.A.  
Vincennes  
Bernard Teissèdre  
Electrolux Industrie & Cie SNC  
CONSTRUCTOR  
Groslay  
Dario Cammeo  
Electrolux S.A.E.D.S.à.r.l.  
Groslay  
Tage Fridolfsson  
Gränges Aluminium S.A.  
Paris  
Bernard May  
Gränges Metallverken France  
S.A.R.L.  
Paris  
Gunnar Nisser  
\* Lequeux S.A. (P)  
Paris  
François Galtier  
\* Océanic S.A. (P)  
Romainville  
Jean Morgan  
\* Société pour le Nettoyage  
Industriel  
et la Location "S.O.N.I.L."  
Mouy  
Per Sätterström  
\* Tornado S.A.  
Senlis  
Claude Séguier  
Usines & Fonderies Arthur  
Martin S.A.,  
"UFAM" (P)  
Senlis  
Anders Andrén

## Guatemala

**Antal anställda: 32**  
**Lönesumma: 2 Mkr**

Electrolux S.A.  
Guatemala City  
Carlos Calderón Velásquez

## Holland

**Antal anställda: 925**  
**Lönesumma: 99 Mkr**

Electrolux Constructor B.V.  
Diemen  
J.M. van Midden  
Electrolux Holding B.V.  
Diemen  
Lennart Ribohn (Sverige)  
Electrolux Nederland B.V.  
Diemen  
J.M. van Midden  
Gränges Metallverken  
Nederland B.V. (P)  
Zutphen  
Frans Huybregts  
Neproma B.V. (P)  
Arnhem  
Cornelius Pons  
J.F. Quatfoss B.V. (P)  
Diemen  
J.M. van Midden  
\* Scandex Aluminium N.V. (P)  
Hoogezand  
Peter Keijzer

## Hongkong

**Antal anställda: 576**  
**Lönesumma: 10 Mkr**

Electrolux Hongkong Ltd.  
Aberdeen  
Richard Bagge

## Italien

**Antal anställda: 176**  
**Lönesumma: 19 Mkr**

Electrolux S.p.A.  
Milano  
Flymo S.r.l.  
Brescia  
Giovanni Cancarini

## Japan

**Antal anställda: 732**  
**Lönesumma: 86 Mkr**

Electrolux (Japan) Ltd.  
Tokyo  
Gunnar Kniberg  
\* Nesco Ltd.  
Tokyo  
Katsuhide Aihara

## Jordanien

**Antal anställda: 38**  
**Lönesumma: 3 Mkr**

\* Electrolux Jordan Trading  
Co. Ltd.  
Amman  
Fouad Lammam

## Kanada

**Antal anställda: 500**  
**Lönesumma: 63 Mkr**

Euroclean Canada Inc. (P)  
Cambridge  
James D. Dixon  
Pioneer Chain Saw Corporation  
Inc. (P)  
Peterborough  
Gary Isberg

## Kuwait

**Antal anställda: 76**  
**Lönesumma: 3 Mkr**

\* Kuwait Swedish Cleaning  
Services Co. S.A.K.  
Safat  
Herman Wernekinck

## Libanon

**Antal anställda: 51**  
**Lönesumma: 3 Mkr**

Electrolux Middle East S.a.r.l.  
Beirut  
Fouad Lammam

## Liberia

**Antal anställda: 2.510**

Lamco J.V. Operating Co. (P)  
Monrovia  
John L. Pervola

## Luxemburg

**Antal anställda: 260**  
**Lönesumma: 30 Mkr**

Electrolux S.à.r.l. (P)  
Vianden  
Anders Wannborg  
Electrolux Reinsurance  
(Luxemburg) S.A.  
Vianden  
Leif Lindgren (Sverige)

## Malaysia

**Antal anställda: 890**  
**Lönesumma: 21 Mkr**

Electrolux Malaysia Sdn. Bhd.  
Selangor  
Robert Kilberg  
Electrolux (Sarawak) Sdn.  
Bhd.  
Sarawak  
Thomas Jang

## Mexico

**Antal anställda: 1.296**  
**Lönesumma: 21 Mkr**

Electrolux S.A. de C.V. (P)  
Mexico City  
Jan Laséen

## Norge

**Antal anställda: 1.481**  
**Lönesumma: 137 Mkr**

A/S Drømmekjøkkenet  
Oslo  
Kåre Lillemoen

## Electrolux Constructor A/S

Oslo  
Bjørn Molstad  
Electrolux Industrier A/S  
Oslo  
Henning Knutsen  
Electrolux Norge A/S (P)  
Oslo  
Ivar Aakhus  
Electrolux  
Rengjøringsmaskiner A/S  
Oslo  
Magnus Jensen  
Electrolux-Wascator A/S  
Oslo  
Svein Jacobsen  
Euroclean A/S  
Oslo  
Magnus Jensen

## Gränges Essem Norsk A/S

Oslo  
Syver Brattested  
Husqvarna A/S  
Oslo  
Per Johannessen  
Husqvarna Elektro A/S  
Sarpsborg  
Viljen Eriksen  
Husqvarna-Partner A/S  
Skårer  
Rune Aschim  
Jobu A/S (P)  
Drøbak  
Per J. Mordt  
A/S Norlett (P)  
Askim  
Odd Mortvedt  
A/S SAPA  
Lillestrøm  
Osvald Hageseether  
Tunborg A/S (P)  
Sarpsborg  
Lars Hedberg

## Nya Zeeland

**Antal anställda: 452**  
**Lönesumma: 26 Mkr**

Electrolux Ltd. (P)  
Wellington  
Richard M. Scelly  
Husqvarna Chainsaws Ltd.  
Auckland  
D.I. Bradley

## Paraguay

**Antal anställda: 48**  
**Lönesumma: 1 Mkr**

Electrolux del Paraguay S.A.  
Asunción  
Hans-Ingvar Andersson  
(Argentina)

## Peru

**Antal anställda: 335**  
**Lönesumma: 5 Mkr**

Electrolux S.A. (P)  
Lima  
Per-Axel Ahlberg

## Portugal

**Antal anställda: 85**  
**Lönesumma: 2 Mkr**

Electrolux Ltda  
Lissabon  
Clas Herdin (Spanien)

## Saudiarabien

**Antal anställda: 251**  
**Lönesumma: 14 Mkr**

\* Electrolux Saudi Services  
Ltd.  
Riyadh  
Hans Ekblom  
\* Mining Services Co.  
Minserco  
Lennart Wikström

## Schweiz

**Antal anställda: 1.701**  
**Lönesumma: 296 Mkr**

Elcalor AG (P)  
Aarau  
Friedrich Zweifel  
Electrolux AG  
Zürich  
Kurt Schläpfer  
Libo AG  
Ittigen  
Friedrich Zweifel  
Menalux S.A. (P)  
Murten  
Albert Grossrieder  
Märklin AG  
Liestal  
Hans-Rudolf Märklin  
\* Prometheus AG (P)  
Liestal  
Max P. Veith  
SAPA AG  
Zug  
Åke Eriksson  
Therma AG (P)  
Schwanden  
Peter E. Kollbrunner  
Therma Grossküchen AG (P)  
Sursee  
Friedrich Zweifel  
Unifridge AG  
Zürich  
Thorbjörn Laag  
Walter + Bruynzeel AG (P)  
Balterswil  
Emil Geisselhardt  
Widag AG Volta  
Zürich  
Arthur Grünig  
Wirsbo AG  
Luzern  
Jarl Detter

## Singapore

Antal anställda: 378

Lönesumma: 16 Mkr

Electrolux S.E.A. Private Ltd.  
(P)  
Singapore  
Björn Made

## Spanien

Antal anställda: 686

Lönesumma: 35 Mkr

Electrolux S.A. (P)  
Madrid  
Clas Herdin  
Electrolux Canarias S.A.  
Las Palmas  
Boo Lyth  
Gränges Essem Ibérica S.A.  
Madrid  
Gunnar Sjölander

## Storbritannien

Antal anställda: 4.275

Lönesumma: 381 Mkr

Chadwicks of Bury Ltd. (P)  
Bury Lanes  
Columbus Dixon Ltd. (P)  
Luton, Beds.  
J.J.M. Glasse  
Consort System (P)  
Tewkesbury, Glos.  
DNC Design & Construction  
Ltd.  
Warrington  
Claes-Göran Mattsson  
Electrolux Ltd. (P)  
Luton, Beds.  
G.P.H. James  
Electrolux (Commercial  
Equipment) Ltd.  
Luton, Beds.  
Frank Clark  
Flymo Ltd. (P)  
Darlington, Co. Durham  
L.D.H.P. Evans  
Flymo Sales Limited  
Wimborne, Dorset  
L.D.H.P. Evans  
Gränges Essem (UK) Ltd.  
Cumbernauld  
Bo Svanberg (Sverige)  
Gränges Metallverken Ltd.  
Kingston upon Thames  
Willy Nyberg  
Husqvarna Ltd.  
Luton, Beds.  
G.P.H. James  
Korrugal Ltd.  
Caterham  
Peter Ward  
Modern Structural Plastics  
(Scotland) Ltd. (P)  
Cumbernauld  
Ian Humphrey  
Monarch Aluminium Ltd. (P)  
Cheltenham, Glos.

Nyborg Engineering Ltd.  
Uxbridge, Middlesex  
Derek Wright  
SAPA Ltd. (P)  
Tibshelf, Derby  
SecuriStyle (P)  
Cheltenham, Glos.  
The Sterilizing Equipment  
Company Ltd. (P)  
Mansfield, Notts.  
D.A. Canty  
Swedish Royal Refrigeration  
Ltd.  
Watford, Herts  
Edmond Prior  
Tappan International Sales,  
Ltd. (P)  
Manchester  
Terry Green  
Thornville Industrial Group  
Ltd.  
Cheltenham  
Max Mines  
Topp Textile Rental Limited  
(P)  
Horley, Surrey  
Hans Hiller  
Wirsbo (UK) Ltd.  
Kingston upon Thames  
Lennart Nyberg

## Sverige

Antal anställda: 30.378

Lönesumma: 2.510 Mkr

AB Addo  
Malmö  
Tom Bennet  
ASAB Serviceföretaget AB  
Stockholm  
Lennart Angeby  
AB Ballingslövs Träförädling  
(P)  
Ballingslöv  
Nils-Erik Danielsson  
Björnkälder AB  
Solna  
Kjell Lundin  
Bröderna Brodd AB (P)  
Skänninge  
Per-Olov Brodd  
Electrolux Autoliv AB (P)  
Stockholm  
Gunnar Bark  
Electrolux Cleaning Equipment  
AB (P)  
Åmål  
Erik af Ugglas  
Electrolux Commercial  
Refrigeration AB (P)  
Arvika  
Börje Närman  
Electrolux Constructor AB (P)  
Säffle  
Karl Henrik Andersson  
Electrolux Gjuteriprodukter  
AB EGAB (P)

Hälleforsnäs  
Lennart Wikblom  
Electrolux International Sales  
AB  
Stockholm  
Halvar Jonzon  
Electrolux Motor AB (P)  
Husqvarna  
Hans G. Bäckman  
Electrolux Storkök AB (P)  
Alingsås  
Carl Bennet  
Electrolux Svenska  
Försäljnings AB  
Stockholm  
Anders Scharp  
Electrolux-Wascator AB (P)  
Ljungby  
Christer Forsström  
Electrolux Återförsäkrings AB  
Stockholm  
Leif Lindgren  
AB Elektro Helios  
Stockholm  
Rainer Alfström  
AB Elektroservice  
Stockholm  
Curt Egerot  
Euroclean AB (P)  
Åtvidaberg  
Erik af Ugglas  
Evert Larsson Autoliv AB (P)  
Kungälv  
Åke Larsson  
Evert Larsson Industri AB (P)  
Kungälv  
Åke Larsson  
AB Formverktyg (P)  
Hägersten (Stockholm)  
Ingemar Persson  
Getinge Mekaniska Verkstads  
AB (P)  
Getinge  
Thore Anderson  
Gjutal AB (P)  
Sölvesborg  
Rolf Erixon  
Gränges AB  
Stockholm  
Gösta Bystedt  
Gränges Aluminium AB (P)  
Stockholm  
Per-Olof Aronson  
Gränges Hedlund AB (P)  
Stockholm  
Sven Ekberg  
Gränges International Mining  
AB  
Stockholm  
Arne Dahlström  
Gränges Mark AB  
Stockholm  
Hans-Erik Bengtsson  
Gränges Metallverken AB (P)  
Västerås  
Lennart Gustafsson

Gränges Metallock AB (P)  
Göteborg  
Rune Kristiansson  
Husqvarna AB (P)  
Husqvarna  
Per-Olof Sjöberg  
Husqvarna Motorcyklar AB  
(P)  
Ödeshög  
Bengt Andersson  
Husqvarna Svenska  
Försäljnings AB  
Husqvarna  
Leif Bagge  
AB Höörs Plåt (P)  
Höör  
Lars Börrén  
B. Johanssons Pappersförädling  
AB (P)  
Nygård  
Cennert Steffen  
Johnson Metall AB (P)  
Örebro  
Rolf Andersson  
Jonsered Motor AB  
Partille  
Stig Jepson  
Jonsereds Godsskydd AB (P)  
Partille  
Bertil Ljungquist  
Kohlsva Jernverk AB (P)  
Kolsva  
Lennart Wikblom  
Modul-Fönster AB (P)  
Trelleborg  
Nils-Erik Danielsson  
Nordfor Teknik AB (P)  
Vikmanshyttan  
Sture Milling  
AB Ratura  
Malmö  
Jan Palmgren  
SAPA (Skandinaviska  
Aluminium Profiler AB) (P)  
Vetlanda  
Nils H. Bouveng  
SIA Lustgården AB  
Landskrona  
Åke Eriksson  
Strömsholmens Mekaniska  
Verkstad AB (P)  
Tranås  
Per Göran Larsson  
Städningsskåren AB  
Stockholm  
Olof Eriksson  
AB Tvättman (P)  
Malmö  
Bertil Ljungquist  
AB Volta  
Stockholm  
Rainer Alfström  
Växjö Rostfritt AB (P)  
Växjö  
Bo J. Ericson

Wirsbo Bruks AB (P)  
Virso  
Åke Forssell  
Zig-Zag Fabriks AB (P)  
Malmköping  
Mats Agurén  
AB Överums Bruk (P)  
Överum  
Lars-Göran Fasth  
AB Överums Fönsterfabrik (P)  
Överum  
Nils-Erik Danielsson

### Taiwan

**Antal anställda: 40**  
**Lönesumma: 2 Mkr**  
Electrolux (Far East) Ltd.  
Taiwan Branch  
Taipei  
Leonard Duh

### Thailand

**Antal anställda: 465**  
**Lönesumma: 14 Mkr**  
\* Electrolux Thailand  
Company Ltd.  
Bangkok  
Ulf Persson

### Trinidad

**Antal anställda: 50**  
**Lönesumma: 6 Mkr**  
Electrolux Ltd.  
Port-of-Spain  
Lloyd Seale (Barbados)

### Uruguay

**Antal anställda: 33**  
**Lönesumma: 1 Mkr**  
Electrolux S.A.  
Montevideo  
Rafael Barrenechea

### USA

**Antal anställda: 9.222**  
**Lönesumma: 1.103 Mkr**  
Bryan Metals, Inc. (P)  
Bryan, Ohio  
Johan Scheel  
Dometic Sales Corporation  
Elkhart, Ind.  
Gerald R. Wannamaker  
Envirovac, Inc.  
Rockford, Ill.  
Folke Heibert (Sverige)  
Flymo Inc,  
Mansfield, Ohio  
Donald C. Blasius  
Getinge International Inc.  
Lakewood, New Jersey  
Donald C. Blasius  
Husqvarna Motorcycle Co.,  
Inc.  
San Diego, Calif.  
Donald C. Blasius

Metallverken Inc.  
Elmhurst, Ill.  
Johan Scheel  
Midwest Brass and Copper,  
Inc. (P)  
Chicago, Ill.  
Johan Scheel  
National Union Electric  
Corporation (P)  
Bloomington, Ill.  
Gösta Bystedt (Sverige)

#### Divisioner:

The Eureka Company  
Bloomington, Ill.  
Robert P. Dole  
The Kent Company  
Elkhart, Ind.  
George Galoozis  
Napco Plastics Company  
Napoleon, Ohio  
James P. Hadsell

Swan Services, Inc.  
Atlanta, Ga.  
Paul C. Culwell  
The Tappan Company (P)  
Mansfield, Ohio  
Donald C. Blasius

#### Divisioner:

Anaheim Disposer Division  
Anaheim, Calif.  
T.A. Dugan  
Appliance Division  
Mansfield, Ohio  
James M. Ringle  
Cabinet Group  
(Headquarters  
and Kemper Division)  
Richmond, Ind.  
E.L. "Buck" Coveney  
International Division  
Mansfield, Ohio  
T.R. Kay

Team Textile Service  
Corporation (P)  
Houston, Texas  
Lars Spongberg  
Tecfor, Inc.  
Bensenville, Ill.  
Hans G. Bäckman (Sverige)  
Husqvarna Sewing Machine  
Co., Inc.  
Minneapolis, Minn.  
Pehr J. Komstadius

### Venezuela

**Antal anställda: 1.055**  
**Lönesumma: 52 Mkr**  
C.A. Electrolux (P)  
Caracas  
Ingvar Marklund

### Västtyskland

**Antal anställda: 2.876**  
**Lönesumma: 336 Mkr**  
Autoliv GmbH (P)  
Elmshorn  
Leif Sköld

BOCO Wäschendienst Horst  
Sieber GmbH (P)  
Hannover  
Michael Sperling  
Deutsche Husqvarna GmbH  
Schweinfurt  
Willem de Gier  
Electrolux GmbH (P)  
Berlin  
Gustaf Östergren  
Electrolux GmbH  
Hamburg  
Steffan Lundeberg  
Electrolux Constructor GmbH  
(P)  
Siegen  
Rolf-Dieter Giesler  
Electrolux Constructor Export  
GmbH  
Siegen  
Sven Stork  
Electrolux CR GmbH (P)  
Mosbach  
Horst Wefer  
Electrolux-Cramer GmbH (P)  
Siegen  
Adolf Kretzer  
Electrolux Grossküchen GmbH  
Hamburg  
Kjell Nilsson, Sten Lindstedt  
Electrolux-Kern GmbH  
Göttingen  
Adolf Kretzer, Otto  
Vonderschmidt  
Electrolux Küchentechnik  
GmbH  
Siegen  
Adolf Kretzer  
Electrolux-Loh GmbH  
Siegen  
Sven Stork, Ulrich Hoffmann  
Electrolux Siegen GmbH (P)  
Siegen  
Rolf-Dieter Giesler, Adolf  
Kretzer  
Electrolux Wäscherei und  
Service  
GmbH (P)  
Wermelskirchen  
Günter Wiege  
Flymo GmbH  
Hamburg  
Harry Eriksson (Frankrike)  
Gränges Aluminium GmbH  
Düsseldorf  
Siegfried Dingel  
Gränges Metall GmbH  
Frankfurt  
Chris A. Neuhaus  
Gränges Metalock GmbH (P)  
Hamburg  
Erwin Erfeling  
Husqvarna Meister Werke  
GmbH (P)  
Schweinfurt  
Gustaf Östergren

Husqvarna Vertriebs GmbH  
Hamburg  
J.P. Höiden (Danmark)  
Norlett-Partner GmbH  
Schweinfurt  
Willem de Gier  
Progress-Elektrogeräte Mauz &  
Pfeiffer GmbH & Co. (P)  
Stuttgart  
Gunnar Odenram  
Progress Verkauf GmbH  
Stuttgart  
Gunnar Odenram  
SAPA Aluminium Profile  
GmbH  
Düsseldorf  
Kåre Wetterberg  
Volta Elektrogeräte-Vertriebs  
GmbH  
Stuttgart  
Horst Woldt  
Wirsbo Aquawarm GmbH  
Frankfurt  
Lars Norberg  
Wirsbo Pex (P)  
Heusenstamm  
Stefan Haenelt  
ZK-Hospital Bedarfs-GmbH  
Oer-Erkenschwick  
Bo J. Ericson (Sverige)

### Österrike

**Antal anställda: 354**  
**Lönesumma: 31 Mkr**  
Electrolux Gesellschaft GmbH  
Wien  
Steffan Lundeberg  
(Västtyskland)  
Gränges Metallhandelsges.  
GmbH  
Waldegg  
Christian Zugmeyer  
Husqvarna Gesellschaft GmbH  
Linz  
Norbert Holzmann  
Volta Bregenz GmbH (P)  
Bregenz  
Friedrich Zweifel (Schweiz)  
Volta Elektrowaren-  
Vertriebsgesellschaft GmbH  
Wien  
Steffan Lundeberg  
(Västtyskland)

### Övriga länder

**Antal anställda: 22**  
**Lönesumma: 1 Mkr**

### Summa

**Antal anställda: 88.750**  
**Lönesumma: 6.852 Mkr**

# Sammandrag

## Koncernen under 10 år (belopp i Mkr, där ej annat anges)

	1983	1982	1981	1980	1979	1978	1977	1976	1975	1974
<b>Försäljning och resultat</b>										
Försäljning	32.146	31.661	26.595	22.874	15.137	12.023	9.239	7.646	6.425	5.536
% Ökning	1,5*	19,0	16,3	51,1	25,9	30,1	20,8	19,0	16,1	32,4
Rörelseresultat efter avskrivningar	2.691	1.937	1.730	1.728	1.308	945	782	603	491	556
Resultat efter finansiella intäkter och kostnader	1.763	609	355	1.003	915	677	578	454	362	463
Resultat före bokslutsdispositioner	1.863	567	1.127	1.054	934	828	562	443	356	469
<b>Lönsamhet</b>										
Rörelseresultat ovan i % av försäljning	8,4	6,1	6,5	7,6	8,6	7,9	8,5	7,9	7,6	10,0
Avkastning på nettotillgångar %	18,7	14,1	14,6	21,2	20,7	19,3	20,6	18,9	16,9	23,3
Avkastning på eget kapital %	16,5	6,2	4,7	15,3	16,6	14,6	17,1	14,8	13,1	16,6
Total avkastning på eget kapital %	15,1	6,8	25,8	20,2	19,4	20,9	20,2	—	—	—
Omräknad vinst i kronor/aktie	32:90	11:50	6:80	19:05	18:10	13:60	11:65	9:10	7:10	9:00
Total vinst i kronor/aktie efter full skatt	30:00	12:60	37:50	25:05	21:20	19:45	13:80	—	—	—
efter betald skatt	48:00	13:40	37:25	37:70	30:35	23:10	14:90	—	—	—
Utdelning per aktie i kronor korrigerat för emissioner **	11:00	9:00	8:00	7:50	6:00	5:00	4:20	3:66	3:33	3:06
Utdelning i % av justerat eget kapital	5,1	4,5	4,3	5,0	4,7	4,6	4,5	5,4	5,2	5,3
<b>Finansiell ställning</b>										
Balansomslutning	23.527	24.478	21.767	17.832	11.270	9.078	6.965	5.424	5.103	4.511
Justerat eget kapital	5.651	5.204	4.761	3.697	3.077	2.638	2.243	1.645	1.478	1.305
Soliditet	24,0	21,3	21,9	20,7	27,3	29,1	32,2	30,3	29,0	28,9
Riskkapital	7.765	6.886	6.407	5.336	3.861	3.171	2.669	1.973	1.813	1.624
Andel riskkapital %	33,0	28,1	29,4	29,9	34,3	34,9	38,3	36,4	35,5	36,0
<b>Övrigt</b>										
Investeringar i fastigheter, inventarier och verktyg, brutto exkl. ingångsvärde för under året förvärvade bolag	1.374	1.406	1.514	2.515	863	863	448	452	414	348
Investeringar i % av försäljning	4,2	4,2	4,7	5,4	4,7	4,6	4,8	4,6	5,3	6,0
Antal anställda	88.800	100.400	101.700	102.900	82.000	75.600	69.500	71.600	65.900	63.500
Löner och ersättningar	6.852	7.195	6.357	5.403	3.936	3.391	2.975	2.345	2.064	1.778
Antal aktieägare	51.000	52.000	51.000	43.000	41.000	41.000	39.000	35.000	35.000	32.000

Definitioner, se sid 32

\* 11% efter justering för sålda enheter

\*\* för 1983 styrelsens förslag



*I samband med att Patentväsendet i Sverige firar sitt 100-årsjubileum utges en frimärksserie "Made in Sweden". Serien omfattar sex epokgörande svenska produkter, bl a Electrolux dammsugare.*



Luxbacken 1.  
Lilla Essingen  
105 45 Stockholm  
Telefon 08-738 60 00  
Telex 11600 Elhead S  
Telefax 08-56 44 78 08-56 66 92