



Innehåll

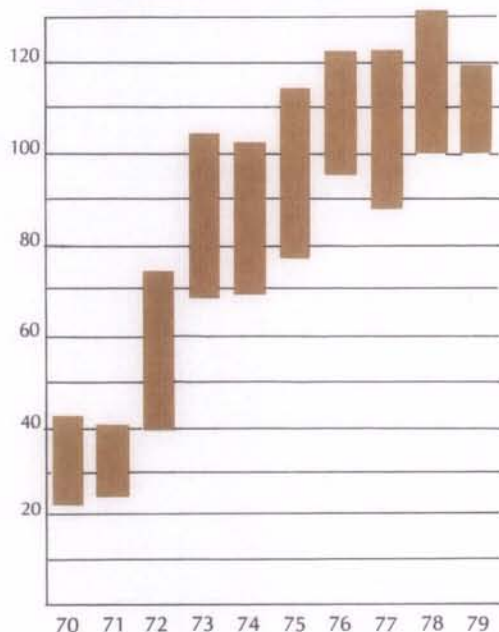
Bolagsstämma	2
Verksamheten 1979	3
Framtidsblick	9
Koncernen	
Redovisnings- och värderingsprinciper	10
Resultaträkning	13
Balansräkning	14
Finansieringsanalys	16
Kommentarer till koncernens bokslut	17
Moderbolaget	
Resultaträkning	19
Balansräkning	20
Finansieringsanalys	22
AB Electrolux innehav av aktier och andelar	23
Kommentarer till AB Electrolux bokslut	26
Förslag till vinstdisposition i AB Electrolux	28
Revisionsberättelse	29
Produkter	
Hushållsprodukter	31
Industriprodukter	38
Motorprodukter	40
Kontorsprodukter	42
Kommersiell städ- och serviceverksamhet	44
Electrolux på världskartan	46
Styrelse, revisorer, koncernledning och övriga direktörer	48
10 år i sammandrag	52

Koncernen under 1979

	1979	1978	Förändring
Försäljning i Mkr	15.137	12.023	+ 26%
Rörelseresultat efter planenliga avskrivningar i Mkr	1.291	945	+ 37%
Rörelseresultat av löpande verksamhet före skatter i Mkr	915	676	+ 35%
Omräknad vinst i kronor/aktie (beräkning se sid. 17 not 6)	22:80	17:10	
Avkastning på arbetande kapital i %	12,3	11,3	
Avkastning på eget kapital i %	16,7	14,7	
Investeringar i Mkr	863	863	
varav ingångsvärden för under året förvärvade bolag i Mkr	148	304	
Antal anställda totalt	82.000	75.600	
varav i Sverige	28.100	27.900	
Moderbolaget			
Vinst efter skatt i Mkr	147	126	+ 17%
Utdelning totalt i Mkr ¹⁾	145	121	+ 20%
kronor/aktie ¹⁾	7:50	6:25	+ 20%

¹⁾För 1979 enligt styrelsens förslag.

Aktiekurser för Electrolux B-aktier på Stockholms fondbörs*



*B-aktierna är dessutom noterade på börserna i Genève och London

Bolagsstämma

Ordinarie bolagsstämma äger rum fredagen den 23 maj 1980 klockan 10.00 i Skandinaviska Enskilda Banken, Konferenssalen, Sergels Torg 2, Stockholm.

Rätt att delta i bolagsstämman

För att vinna rätt till deltagande i förhandlingar vid stämman skall aktieägare, som önskar delta i bolagsstämman, vara införd i den av Värdepapperscentralen VPC AB förda aktieboken. Registrering skall ha skett senast tisdagen den 13 maj 1980.

Aktieägare, som genom banks notariatavdelning eller enskild fondhandlare låtit förvaltarregistrera sina aktier, måste tillfälligt inregistrera aktierna i eget namn för att ha rätt att utöva rösträtt på bolagsstämman. Inregistrering måste vara verkställd senast tisdagen den 13 maj 1980.

Anmälan om deltagande i bolagsstämman

För rätt till deltagande i bolagsstämman fordras, förutom den ovan angivna registreringen, att anmälan göres till bolagets kontor senast måndagen den 19 maj 1980 klockan 16.00. Anmälan skall göras per brev under adress AB Electrolux, Avd. HK-J, 105 45 Stockholm, eller under kontorstid per telefon 08-738 67 93 respektive 08-738 67 91.

Utbetalning av utdelning

I bolagsstämmans beslut om utdelning kommer att anges den dag, då aktieboken och den i anslutning till aktieboken förda förteckningen över panthavare m.fl. skall avstämmas för fastställande av vilka som äger erhålla utdelning. Styrelsen har som avstämningsdag föreslagit den 28 maj 1980. Under förutsättning att bolagsstämman beslutar i enlighet med detta förslag, beräknas utdelningen komma att utsändas från Värdepapperscentralen VPC AB den 4 juni 1980.

Adressändringar

Aktieägare, som ändrat namn, adress eller kontonummer, bör snarast anmäla detta till sin förvaltare respektive till Värdepapperscentralen VPC AB, Box 7444, 103 91 Stockholm.

Verksamheten 1979

Förvaltningsberättelse för AB Electrolux ingår i redogörelsen för koncernen.

Allmän översikt

Den omstrukturering och expansion av Electrolux-koncernen, som inleddes under 1960-talets andra hälft, har fortsatt under hela 1970-talet. Expansionen har omfattat såväl Skandinavien, övriga Europa som USA och huvudsakligen avsett färdigprodukter inom hushållssektorn. Koncernen har byggt upp en stark internationell marknadsföringsorganisation. Företagsförvärv har utgjort ett viktigt element i koncernens expansionsstrategi. Dessa förvärv ligger mestadels inom hushållsproduktområdet. Denna marknad växer ej speciellt snabbt, men är stabil. Viktiga förvärv har även skett inom nya områden, t.ex. Facit-förvärvet 1973 och motorsågsverksamheter 1978 och 1979. Om det i januari 1980 publicerade erbjudandet till aktieägarna i Gränges AB accepteras, kan delar av Gränges produktion av halvfabrikat och komponenter integreras med Electrolux tillverkning av färdiga produkter. Nyförvärvade bolag har integrerats i Electrolux-koncernen enligt följande mönster:

- Samordning av administration, service, lagerhållning och distribution genomföres med redan befintliga koncernföretag inom samma land, om kostnadsfördelar kan uppnås.
- Det nyförvärvade dotterbolagets produktion renodlas i syfte att åstadkomma längre serier och därmed bättre produktionsekonomi.
- Det nyförvärvade bolagets sortiment kompletteras med produkter från andra Electrolux-företag, medan dess egna produkter börjar säljas via Electrolux internationella försäljningsnät.
- De av det förvärvade bolagets tillgångar, som bedöms som ej nödvändiga för den fortsatta verksamheten, avyttras, vilket avsevärt underlättar finansieringen av förvärvet samt av de investeringar, som erfordras för att dels ge bolaget en modern och rationell produktionsutrustning, dels integrera verksamheten i koncernen.

1969 uppgick koncernens försäljning till 1,6 miljarder kronor, varav ca 66 % avsåg kunder i utlandet och 34 % kunder i Sverige. Totalt fanns 29 200 anställda, varav ca 12 400 i Sverige.

1974 utgjorde koncernomsättningen 5,5 miljarder kronor. Utlandsförsäljningens andel var 72 %. Antal anställda var 63 500, varav ca 23 000 i Sverige. Två större förvärv hade gjorts, nämligen Facit-gruppen 1973 och National Union Electric Corp., USA (NUE) 1974.

1979 blev koncernförsäljningen 15,1 miljarder kronor, varav 77 % utgjorde utlandsförsäljningens andel. Antalet anställda hade ökat till 82 000, varav 28 100 i Sverige. Flera större förvärv hade gjorts nämligen Arthur Martin-gruppen 1976, Therma-gruppen och Husqvarna-gruppen 1978 samt The Tappan Company 1979.

Under 1979 steg inflationstakten i industriländerna, varvid de under året starkt ökande oljepriserna varit en bidragande faktor. Den privata konsumtionen har ökat i flertalet industriländer och gynnsamt påverkat koncernens försäljning av hushållsprodukter. Ett undantag utgjorde husvagnskylskåpen.

Investeringsnivån inom industrin har på flera marknader legat högre än under 1978, vilket gjort att försäljningen av koncernens industriprodukter ökat.

Försäljning

Electrolux-koncernens försäljning uppgick 1979 till 15 137 Mkr mot 12 023 Mkr under föregående år. Under 1979 förvärvade bolag ingår med 1 851 Mkr, medan under året avyttrade bolag för 1978 redovisade en försäljning av 176 Mkr. Försäljningen till kunder i utlandet ökade till 11 639 Mkr, vilket utgör 76,9 % av koncernens totala försäljning. Motsvarande procentandel för 1978 utgjorde 75,5 %. Huvudorsak till utlandsandelens ökning utgör förvärvet av Tappan, vars försäljning helt faller utanför Sverige.

Försäljningen fördelad på länder inom Europa samt på länderområden framgår nedan (Mkr).

	1979	%	1978	%
Sverige	3 498	23,1	2 946	24,5
Frankrike	2 038	13,4	1 606	13,4
Storbritannien	1 202	7,9	915	7,6
Västtyskland	733	4,8	616	5,1
Norge	661	4,4	780	6,5
Schweiz	647	4,3	567	4,7
Danmark	398	2,6	358	3,0
Finland	373	2,5	267	2,2
Holland	309	2,1	317	2,6
Övriga	878	5,8	723	6,0
Europa	10 737	70,9	9 095	75,6
Nordamerika	2 993	19,8	1 725	14,3
Central- och Sydamerika	545	3,6	491	4,1
Asien	434	2,9	330	2,8
Oceanien	332	2,2	308	2,6
Afrika	96	0,6	74	0,6
Totalt	15 137	100,0	12 023	100,0

Exporten från koncernens samtliga bolag i Sverige utgjorde 2 818 Mkr. Föregående år var exporten 2 212 Mkr. Av 1979 års export avsåg 1 736 Mkr (1 389) export till utländska koncernbolag och 1 082 Mkr (823) export till utomstående kunder. Utdelningar, royalties och räntor till Sverige utgjorde 181 Mkr (118).

Moderbolagets försäljning 1979 uppgick till 2 254 Mkr (1 596) varav 2 009 Mkr (1 366) avsåg försäljning till koncernbolag och 245 Mkr (230) försäljning till utomstående kunder. Försäljningen under 1979 har påverkats av moderbolagets övertagande av Torsviksfabriken från Husqvarna AB. Moderbolagets export utgjorde 954 Mkr (791) motsvarande 42,3 % av den totala försäljningen.

Koncernens försäljning fördelad på produktlinjer framgår av diagram på sid 30.

Resultat

Koncernens rörelseresultat efter avskrivningar enligt plan nådde 1 291 Mkr (945), motsvarande 8,5 % (7,9) av den totala försäljningen. Efter avdrag av finansiella intäkter och kostnader utgjorde rörelseresultat av löpande verksamhet 915 Mkr (676), vilket innebar en ökning av 239 Mkr eller 35,4 %. Förvärvade bolag har positivt påverkat rörelseresultat av löpande verksamhet med 70 Mkr, varav Tappan svarade för 35 Mkr och Jonsereds AB för 29 Mkr, varvid dessa bolags resultat belastats med ränta på förvärvet använt kapital. Elimineras de under 1979 förvärvade bolagen respektive resultatet 1978 avseende de avyttrade bolagen, blev förbättringen ca 26%.

Rörelseresultat efter planenliga avskrivningar fördelade sig på produktlinjer som följer (Mkr):

	1979	% ¹⁾	1978	% ¹⁾
Hushållsprodukter inkl. dammsugare och symaskiner	840	8,7	659	8,8
Industriprodukter	107	4,7	75	3,9
Motorprodukter	159	13,8	77	11,4
Kontorsprodukter	108	10,1	80	8,3
Kommersiell städ- och serviceverksamhet	77	7,7	54	5,6
	1 291	8,5	945	7,9

¹⁾ % av respektive produktlinjes försäljning.

Efter tillägg av extraordinära poster netto 19 Mkr (152) blev resultat före bokslutsdispositioner och skatter 934 Mkr (828).

Den omräknade vinsten per aktie ökade till kr 22:80 (17:10). Av not 6 på sid 17 framgår hur beloppet framräknats. Avkastningen på arbetande kapital ökade till 12,3 % (11,3), medan avkastningen på eget kapital uppnådde 16,7 % (14,7). Beräkningssätten framgår av not 3 respektive 4 på sid 53.

Enligt upprättad koncernbalansräkning uppgick fritt eget kapital till 917 Mkr (866). Härav åtgår för avsättning till bundet eget kapital 4 Mkr.

Moderbolagets resultat före bokslutsdispositioner och skatter blev 171 Mkr

(207). Efter tillägg respektive avdrag för bokslutsdispositioner (netto) 1 Mkr (- 45) och skatter 25 Mkr (36) redovisas årets vinst till 147 Mkr (126).

Finansiering och soliditet

Koncernens kassa- och banktillgodohavanden samt kortfristiga placeringar ökade under året till 378 Mkr (318). Beviljade, utnyttjade låne- och kreditfaciliteter uppgick till ca 350 Mkr (325).

Under 1979 internt tillförda medel uppgick till 952 Mkr (521). Långfristiga skulder ökade med 770 Mkr (695), varav 58 Mkr avser befintliga lån hos förvärvade bolag och 431 Mkr avser upptagna lån bl.a. för att finansiera förvärv av bolag utanför Sverige. Genom försäljning av anläggningstillgångar tillfördes 113 Mkr (343). Härav avser 46 Mkr erhållen likvid vid försäljning av aktier och fastigheter i Jonsereds AB samt 12 Mkr vid försäljning av anläggningstillgångar inom Husqvarna-gruppen.

Investeringar i fastigheter, maskiner, inventarier och verktyg uppgick till 863 Mkr (863), varav 148 Mkr (304) avser ingångsvärden för förvärvade bolag. Självfinansieringsgraden, dvs. internt tillförda medel i relation till summa investeringar exkl. ingångsvärden hos förvärvade bolag, utgjorde 133% (93).

Rörelsekapitalet exkl. likvida medel och kortfristiga placeringar ökade med 772 Mkr (424). Varulagret utgjorde 28,7 % (28,1) av försäljningen, medan kundfordringarna utgjorde 19,6 % (19,0).

Omsättningshastigheten för totalt kapital, uttryckt såsom relationen mellan försäljning och balansomslutning ökade till 1,34 (1,32).

Det negativa finansnettot uppgick till 378 Mkr (274) motsvarande 2,5 % (2,3) av försäljningen. Den relativa ökningen beror på att ränteläget under 1979 höjdes för de flesta valutor.

Likviditeten uttryckt såsom relation mellan omsättningstillgångar och kortfristiga skulder var 1,94 (1,90).

Soliditeten uttryckt som relation å ena sidan mellan eget kapital med tillägg av hälften av obeskattade reserver och å andra sidan balansomslutning var 27,3 % (29,1). Electrolux hade vid det senaste årsskiftet tre utelöpande konvertibla för-

lagslån på ett sammanlagt nominellt belopp av 268 Mkr. Med nu gällande konverteringskurser motsvarar dessa lån vid full konvertering 2 495 118 nya aktier av serie B. Om full konvertering skulle ha ägt rum redan per 1979-12-31, skulle soliditeten ha blivit 29,7% (32,0).

Inom vissa av de länder, där Electrolux är representerat av ett flertal dotterbolag, har daglig utjämning mellan bolag med kassaöverskott respektive kassaunderskott genomförts, vilket möjliggjort reduktion av räntekostnaderna.

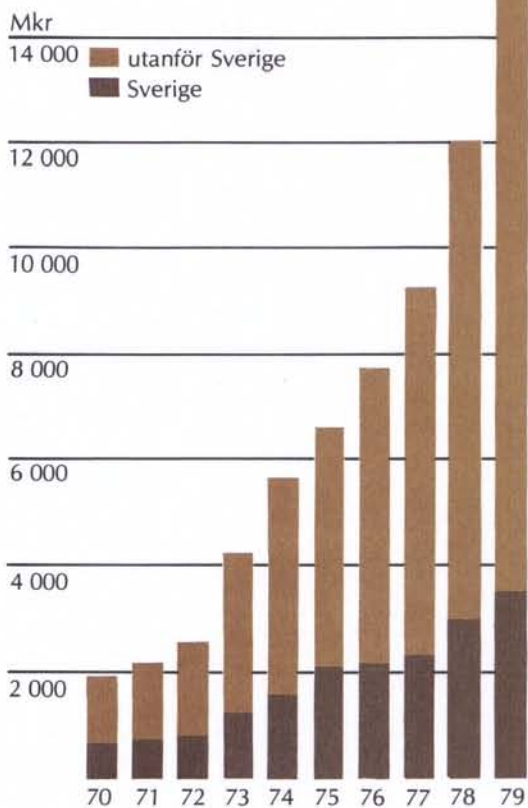
Den interna handeln med varor mellan koncernens bolag är av betydande omfattning. Fr.o.m. 1980 har ett datasystem tagits i bruk, vilket möjliggör att fordringar och skulder mellan vissa koncernbolag kan kvittas inbördes, varigenom de belopp som de facto behöver remitteras mellan koncernens bolag, reduceras (ett slags clearingförfarande).

Risk Management

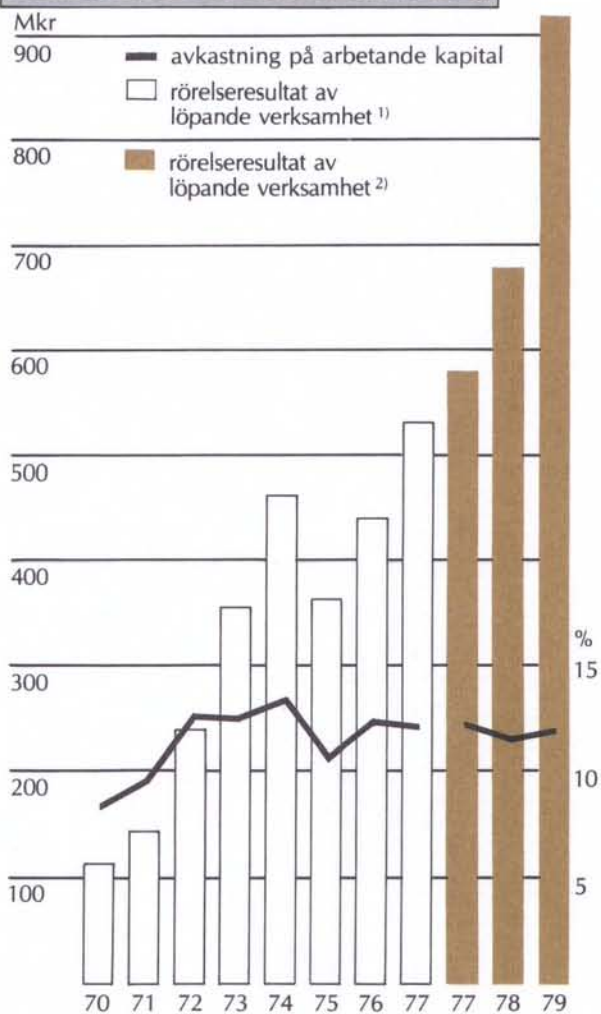
I syfte att koordinera och förbättra koncernens skydd mot olika risker har en Risk Management funktion bildats. Inom denna administreras bl.a. Electrolux Återförsäkringsaktiebolag, som startade sin verksamhet 1978 och som övertar i återförsäkring brand-, brandavbrotts- samt produktansvarsrisker hänförliga till koncernens verksamhet i utlandet. Koncernens premieutbetalningar för risker har också kunnat reduceras. Skadeutfallet var gynnsamt under 1979.

I januari 1980 drabbades Zig-Zag Fabriks AB:s tillverkningsenhet i Malmköping av en brand. Vid fabriken tillverkas badrumsinredningar och andra inredningsdetaljer i trä. Skadorna beräknas ej överstiga 15 Mkr och täckes av försäkringar.

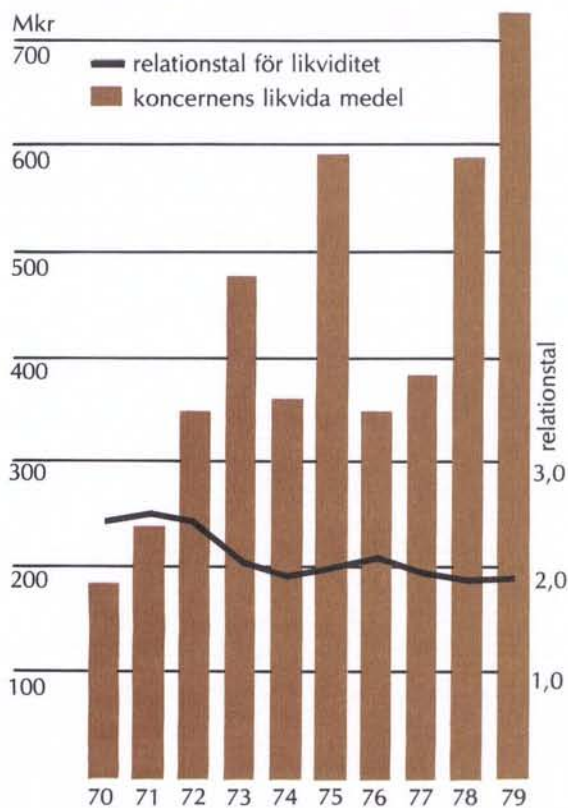
Koncernens försäljning



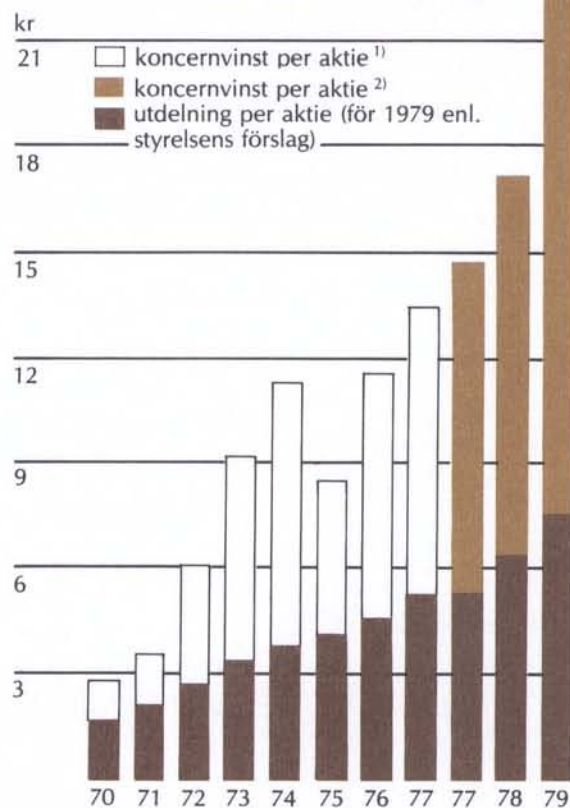
Koncernens resultat och avkastning



Koncernens likvida medel och likviditet

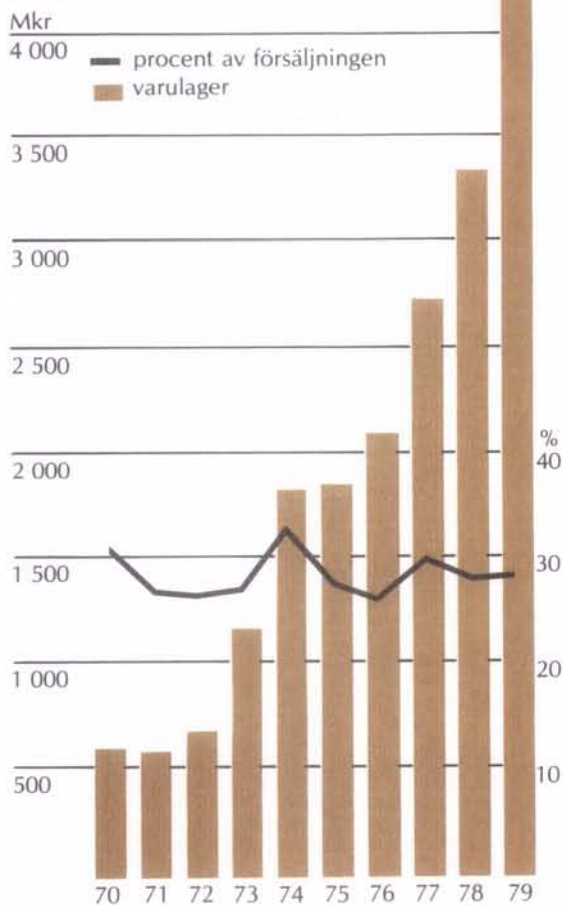


Omräknad koncernvinst och utdelning

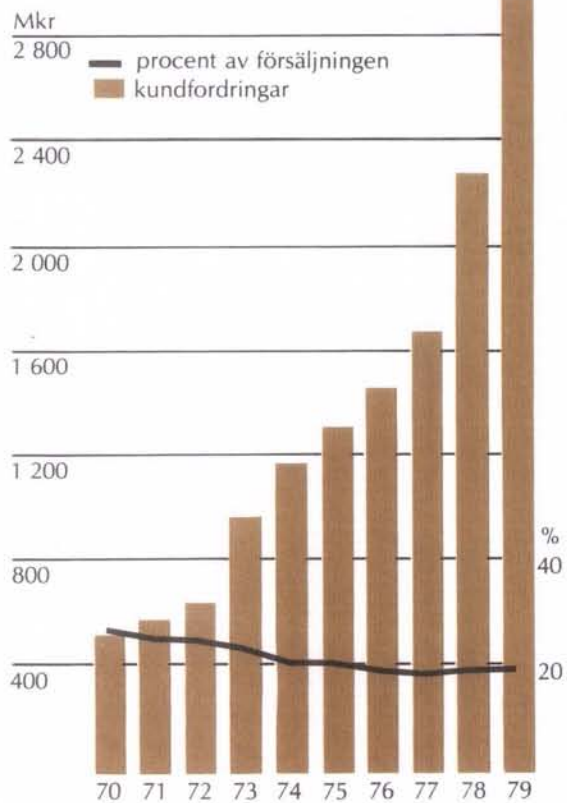


1) efter kalkylmässiga avskrivningar 2) efter planenliga avskrivningar

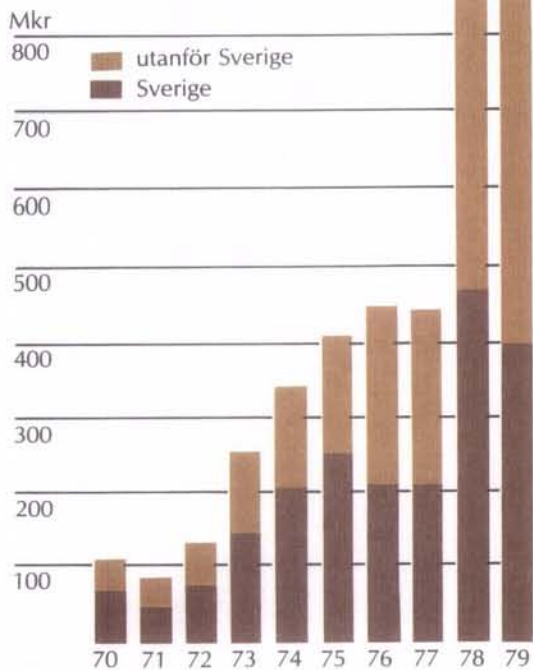
Koncernens varulager



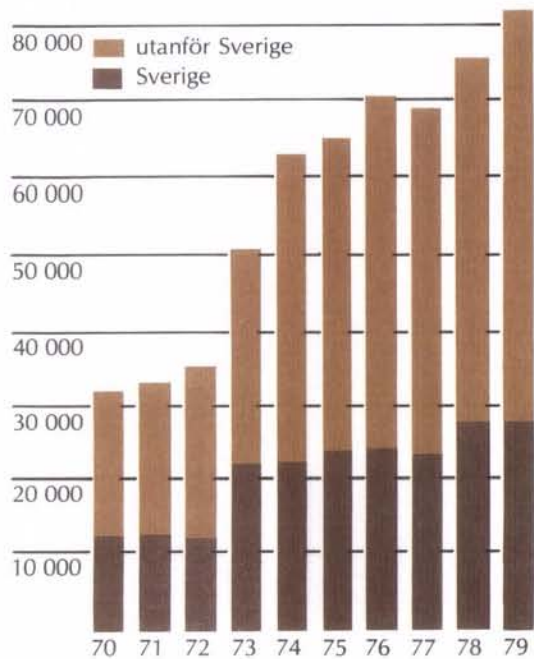
Koncernens kundfordringar



Koncernens investeringar



Koncernens antal anställda (årsmedeltal)



Förvärvade, nybildade och avyttrade bolag

Genom förvärvet av ca 96 % av aktierna i The Tappan Company, Mansfield, Ohio, USA, har koncernen blivit en av världens större tillverkare av hushållspisar samt mikrovågsugnar. Förvärvet möjliggör också marknadsföring av koncernens vitvarusortiment via Tappans försäljningskanaler på den stora USA-marknaden, samtidigt som Tappans produkter kan marknadsföras via Electrolux-koncernens internationella försäljningsorganisation.

I Sverige har ASAB övertagit Sia Lustgården AB, Landskrona, med dotterbolag i Danmark och Norge samt intressebolag i Schweiz. Sia Lustgården säljer konstväxter, prydnadsföremål och presentartiklar. I slutet av året förvärvades 90,7 % av aktierna i Nordfor Teknik AB, Vikmanshyttan, som säljer lättare utrustningar för skogsavverkning och röjning. Dessutom övertogs från Nordfor Training AB dess utbildningsverksamhet inom området skogsvård och avverkningsteknik. NK Inredning-Juno AB, Solna, har övertagits av koncernen. Bolaget säljer utensilier och utrustning till storkök och kompletterar den av Electrolux-Wascator AB bedrivna verksamheten.

I Västtyskland har ett nytt bolag bildats, Boco-Wäschendienst Horst Sieber GmbH, i samband med förvärv av en kommersiell tvätteri-verksamhet i Hannover.

I Australien har koncernen förvärvat samtliga aktier i Servisystem Pty, vars verksamhet samordnats med koncernens redan tidigare där bedrivna kommersiella serviceverksamhet. Vidare har i Australien tidigare symaskinsagenturers verksamhet övertagits och planeras drivas vidare genom två bolag, Goldsbrough Harrison Pty. Ltd. respektive Melbourne Sewing Center Pty. Ltd.

I Kanada har 50,1 % av aktierna i Pioneer Chain Saw Corp. Inc. förvärvats. Option finns till förvärv av resterande aktier.

I Norge har tillverkningen av Jobu motorsågar tillsammans med aktiemajoriteten i fyra säljbolag förvärvats av Electrolux Industrier A/S, Oslo.

I Schweiz har koncernen förvärvat ett majoritetsintresse i Prometheus AG, Lieshtal, som tillverkar spisar och ugnar för hushållsbruk.

I USA har två tvätteriörelser med huvudverksamheten förlagd till Houston, Texas, förvärvats av ett av koncernens amerikanska dotterbolag.

I Storbritannien har förvärv gjorts av en verksamhet bestående av försäljning av kemikalier och utrustning för kommersiell städverksamhet.

I Nederländerna har koncernen förvärvat återstående aktier i det tidigare delägda bolaget Neproma B.V. Arnhem, som bedriver tvätteri-verksamhet.

Koncernens aktier i ISS Servisystem A/S, Oslo, har avyttrats under året.

Husqvarnas produktionsenhet för maskiner i Varberg, Husqvarna Varbergverken AB, har överlåtits till en grupp anställda vid fabriken.

Vid en extra bolagsstämma i AB Electrolux den 15 februari 1980 godkändes upptagandet av ett konvertibelt förlagslån å högst 725 Mkr avsett att användas för förvärv av aktierna i Gränges AB. Electrolux erbjudande till Gränges aktieägare innebär att AB Electrolux i utbyte mot en aktie i Gränges AB lämnar ett konvertibelt förlagsbevis om nominellt 100 kronor med en konverteringskurs av 150 kronor. Förlagsbevisets löptid är 10 år med 10 % årlig ränta. Konvertering kan ske tidigast den 2 januari 1982. Anmälningstiden för de aktieägare i Gränges AB, som önskar acceptera erbjudandet, är 8 april 1980—16 maj 1980.

Produktion och investeringar

Koncernen har under 1970-talet prioriterat de investeringar som möjliggjort en ökad grad av mekanisering. Samtidigt har baskonstruktionerna standardiserats för ett flertal av hushållsprodukterna. Under 1979 har strävandena att ytterligare effektivisera produktionsmetoderna fortsatt i samband med att seriestorlekarna ökat. Koncernen har genom vidtagna åtgärder kunnat kompensera de stigande lönekostnaderna, varigenom konkurrenskraften bibehållits. De under åren 1975-76 mycket kraftiga lönestegringarna i Sverige påskyndade automatiseringsprocessen vid de svenska tillverkningsenheterna. En snabbare ökning av mekaniseringsgraden för att kompensera lönekostnadernas stegring planeras nu även hos ett flertal utländska koncernbolag.

För hushållsprodukter har koncernens europeiska produktionsstruktur setts över med syfte att långsiktigt bevara koncernens konkurrenskraft. I bl.a. Sverige har ett omfattande handlingsprogram fastlagts, vars genomförande beräknas ta flera år. I en första etapp har under 1979 överflyttning av produktion av överskåp till kylskåp skett från Mariestad till Höör. Spisfläktproduktionen i Höör har samtidigt flyttats till Strömstads-fabriken, som redan tidigare har produktion av spisfläktar.

I Frankrike har dammsugartillverkningen i Courbevoie (Paris) upphört och i sin helhet överförs till den nya fabriken i Reims.

De ökande serierna och standardiseringen innebär möjligheter att i större utsträckning än tidigare centralisera tillverkningen av vissa komponenter. Även komponenter, som tidigare köpts från utomstående, kan bli lönsamma att tillverka i egen regi. Exempel på detta är den tillverkning av kokplattor, som förlagts till Hälleforsnäs (gjutning) och Torsvik (montering) samt formsprutade plast-och tråddetaljer.

En helt ny produktionsenhet har startats i Singapore för produktion av främst elektronik till hushållsprodukter. Provpåproduktion började i november och reguljära leveranser har startat i januari 1980.

Förvärven av Husqvarna, Jonsered och Partner har skapat möjligheter till strukturering av den svenska tillverkningen av motorsågar. De tre företagens motorsågsenheter har administrativt sammanförts till ett nytt bolag, Electrolux Motor AB — EMAB. Ett omfattande investeringsprogram påbörjades under 1979. Däri utnyttjas de produktionsfördelar, som uppstår genom längre tillverkningsserier samt egentillverkning av sådana detaljer, som tidigare inköpts via underleverantörer, främst i utlandet. Produktionen i den tidigare Partner-fabriken i Mölndal kommer att överflyttas till Jonsered. Förutom denna har EMAB tre fabriker nämligen i Huskvarna, Brastad (Bohuslän) och Tandsbyn (Jämtlands län).

Nestor Martin-fabriken i Bryssel, som tillverkar värmekaminer, har genom en stark orderingång från USA fått kapacitetsbrist i gjuteriet. Detta har medfört införande av tvåskift samt installation av ytterligare kupolugnar. Utrustning för en ny formtillverkningsmetod, benämnd Cold Box, har upphandlats.

Koncernens transporter har sedan flera år styrts med datasystem och produkterna har lagerhållits vid de producerande fabriksenheter, vilka ökat i antal. Under 1979 har lagerbyggnader uppförts i Mariestad och Motala för att koncentrera huvuddelen av lagerhållningen av färdiga produkter till dessa platser.

Koncernens investeringar under 1979 i fastigheter, maskiner, inventarier och verktyg uppgick till 863 Mkr (863), varav 148 Mkr (304) tillförts genom under året förvärvade bolag. Investeringarna i Sverige utgjorde 401 Mkr (469), varav 46 Mkr (191) avsåg ingångsvärden för förvärvade bolag.

Av koncernens totala tillverkningsvärde exkl. Tappan under 1979 svarade de svenska fabriker likaså under 1978 för 52 %.

Personal

Medelantalet anställda i koncernen ökade under 1979 med 6 399, varav 4 603 genom förvärvet av Tappan-gruppen.

Ökningen av antalet anställda samt intjänade löner och ersättningar hos moderbolaget har påverkats av att Torsviks-fabriken överförs från Husqvarna AB till AB Electrolux. Medelantalet anställda vid Torsviks-fabriken under 1979 var 508 st.

Medelantalet anställda var:

	1979	%	1978	%
Moderbolaget	6 406	8	5 660	8
Koncernbolag i Sverige	21 716	26	22 279	29
Totalt i Sverige	28 122	34	27 939	37
Koncernbolag i utlandet	53 908	66	47 692	63
	82 030	100	75 631	100

Intjänade löner och ersättningar utgjorde i Mkr:

	1979	1978
Moderbolaget		
Styrelse, verkställande direktör	3,1	2,4
Övriga anställda	400,3	332,4
Övriga svenska bolag		
Styrelser, verkställande direktörer	6,5	6,5
Övriga anställda	1 177,8	1 094,2
Utländska bolag		
Styrelser, verkställande direktörer	47,4	47,6
Övriga anställda	2 301,0	1 907,4
Koncernen totalt	3 936,1	3 390,5

Antal anställda samt löner och ersättningar redovisas per land i förteckningen på sid 49. Komplet lagstadgad specifikation har bilagts den årsredovisning som insänts till Patent- och Registreringsverket.

Inom den personalintensiva kommersiella städ- och serviceverksamheten var medelantalet anställda 19 200 (18 428) varav 7 174 (7 276) var anställda i Sverige. Intjänade löner och ersättningar till anställda i Sverige uppgick till 1 588 Mkr, vilket motsvarar 40% av i koncernen to-

talt intjänade löner och ersättningar. De sociala omkostnaderna för anställda i Sverige (ATP, PRI och andra pensioner, arbetsgivaravgifter, grupplivförsäkringar) utgjorde 640 Mkr, medan de sociala omkostnaderna för anställda i utlandet uppgick till 494 Mkr.

Tantiem till företagsledning har utgått med 1 Mkr (0) i Sverige och 6 Mkr (7) i utlandet.

De personalplanerings- och personalutvecklingsprojekt, som tidigare startats i Sverige, har fortsatt under 1979 med målsättning att trygga bemanningen på olika nivåer med lämpligt utbildad personal.

Övrigt

Electrolux vill fästa uppmärksamhet på den av OECD (Organization for Economic Co-operation and Development) år 1976 antagna "Deklarationen om Internationella Investeringar och Multinationella Företag". Detta dokument innehåller dels åtaganden av OECD-regeringarna gentemot de internationellt verksamma företagen, dels en samling riktlinjer som företagen rekommenderas att frivilligt följa i sin internationella verksamhet.

OECD:s initiativ synes väl ägnat att befördra förtroendefulla relationer mellan regeringar och internationella företag. För egen del finner Electrolux, att bolagets internationella agerande i allt väsentligt står i god överensstämmelse med de av OECD angivna riktlinjerna.

Vid utarbetandet av årsredovisningen har rekommendationerna i Riktlinjernas informationsavsnitt beaktats, dock att uppgifter om vinst och investeringar per geografiskt område av konkurrensskäl ej publiceras.

Bolaget ställer sig också positivt till ILO:s (International Labour Organization) "Treparsiska Deklaration om Riktlinjer rörande Multinationella Företag och Arbetsmarknaden". Den innehåller vägledande riktlinjer såväl för de multinationella företagen som för regeringarna ävensom för arbetsgivarnas och arbetstägarnas organisationer.


Framtidsblick

Electrolux har genom de företagsförvärv, som skett under senare år, stärkt sin konkurrenskraft inom olika verksamhetsområden. Inom hushållssektorn, främst dammsugare, kyl- och frysskåp, samt beträffande motorsågar har koncernen nått en storlek, som är jämförlig med de främsta konkurrenternas. Detta har medfört ökad export samtidigt som volymmässiga förutsättningar skapats för integrerad tillverkning. Mekanisering och strukturella förändringar har spelat en viktig roll, varvid de svenska fackföreningarnas fortsatta positiva inställning till rationaliseringar bidragit till de uppnådda resultaten. Inom andra produktområden krävs en fortsatt tillväxt och ökad effektivitet för att koncernen skall kunna möta den tilltagande konkurrensen. De framtida satsningarna kommer därför att inriktas på dels ett befästande av redan starka positioner, dels en förstärkning inom områden, där konkurrenskraften behöver ytterligare förbättras. Erbjudandet att förvärva aktierna i Gränges AB, varigenom en ökad integration bakåt i tillverkningen erhålles, skall ses som ett led i denna satsning.

På basis av följande faktorer kan en fortsatt positiv utveckling förväntas för koncernen som helhet:

1. Electrolux är numera en av världens två ledande tillverkare av dammsugare. Marknaden för denna produkt beräknas fortsätta att växa.
2. Koncernen har en klart ledande ställning på marknaden för absorptionskylskåp, som till stor del användes för fritidsändamål. Nedgången 1979 av försäljningen av husvagnskylskåp bedömes vara tillfällig.
Beträffande s.k. vita varor i övrigt har produktionen vid koncernens europeiska fabriker setts över och kommer under de närmaste åren att omstruktureras i syfte att utnyttja de storskalefördelar, som uppnåtts genom företagsförvärven inom hushållssektorn.
3. Electrolux har utvecklat energisnålare produkter och tar elektroniken till hjälp för att öka produkternas effektivitet och förenkla deras användning. Detta gäller bl.a. symaskiner, dammsugare, elpisar, tvätt- och diskmaskiner.
4. Efter förvärvet av The Tappan Company har Electrolux ytterligare stärkt sin ställning som en betydande tillverkare av gas- och elpisar. Härjämte har koncernen tillförts en ny produkt, nämligen mikrovågsugnar för matlagning, för vilka den europeiska marknaden visar ett ökande intresse.
5. Lönsamheten i Husqvarna-gruppen har kunnat förbättras snabbare än beräknat bl.a. som en följd av de samordningsmöjligheter mellan Electrolux och Husqvarna, vilka tillvaratagits dels inom vitvarusektorn, dels inom området kommersiella kyl- och frysanläggningar. Electrolux är numera inom sistnämnda produktområde ett av de ledande företagen i Europa.
Marknaden för symaskiner i industriländerna har krympt. Resultatet för symaskinsverksamheten har förbättrats men är fortfarande inte tillfredsställande.
Efter förvärvet av Husqvarna har koncernen gjort ytterligare satsningar på motorsågar, vilka bedömes röna fortsatt ökad efterfrågan. Electrolux-koncernen är numera en av världens tre största tillverkare inom denna produktgrupp.
6. Koncernen är ett av världens mest vittförgrenade företag inom kommersiell städning, uthyrning av linne och arbetskläder, tvätteriverksamhet och annan serviceaktivitet. Det är ledningens avsikt att internationellt satsa ytterligare på dylik service.
7. Facits kontorsproduktverksamhet har genomgått en omdaning, som medfört att balans numera uppnåtts mellan efterfrågevolym och erforderlig produktionskapacitet. Denna balans har medfört en resultatförbättring, vilken beräknas bestå.
8. Tillväxt förutses även inom flertalet andra här inte särskilt nämnda verksamheter, exempelvis storköksutrustningar, sterilisatorer, anläggningar för lagerhantering samt gräsklippare.
Då koncernens soliditet trots nyförvärv av bolag m.m. fortfarande är godtagbar, beräknas erforderligt kapital för fortsatt expansion kunna anskaffas. Det föreslagna förvärvet av aktierna i Gränges AB kommer att påverka koncernens soliditet. Härvid bör dock beaktas, att inga kontanter erfordras för detta förvärv, eftersom betalning skall ske med förlagsbevis, vilka i sinom tid beräknas bli konverterade till aktier i AB Electrolux, med förbättrad soliditet som följd. Gränges har relativt stora egna likvida medel, vilket gör att ytterligare långfristig upplåning för finansiering av Gränges-gruppens expansion för närvarande inte är behövlig.
Koncernen avser att fortsätta sin aktiva politik vad gäller avyttring av sådana tillgångar, som ej oundgängligen behövs för verksamheten, vilket förbättrar såväl soliditeten som likviditeten.
Från utlandet transfererade utdelningar beräknas fortfarande bli av sådan storleksordning, att de i huvudsak täcker det belopp, som AB Electrolux delar ut till sina aktieägare.
Koncernen har ett diversifierat produktsortiment och en stor geografisk spridning på världsmarknaden. Detta gör att effekterna av konjunktur- och valutakursförändringar i viss utsträckning utjämnas.
Mot bakgrund av vad som anförts ovan beräknas koncernens rörelseresultat av löpande verksamhet efter planerliga avskrivningar och räntenetto men före skatter för år 1980 — exklusive Gränges — öka med 10%, under förutsättning att inga ytterligare allvarliga störningar uppstår i världsekonomin.

Redovisnings- och värderings- principer



Koncernredovisning

Koncernredovisningen omfattar AB Electrolux och samtliga bolag, i vilka AB Electrolux vid årsskiftet direkt eller indirekt ägde mer än 50 % av röstetalet för samtliga aktier respektive andelar.

Härutöver ingår bolag, vilka till 50 % ägdes av koncernen och beträffande vilka det gäller att koncernen och dess meddelägare endast tillsammans kan besluta i det gemensamt ägda bolagets angelägenheter. Dessa bolags rörelseresultat utgjorde 0,9 % av koncernens rörelseresultat efter avskrivningar.

Omräkning av utländska dotterbolags balans- och resultaträkningar till svenska kronor har skett med valutakurser per den 31 december.

Som minoritetsintressen redovisas minoritetens andel i beskattat eget kapital.

Antal rörelsedrivande bolag i koncernen var 287 st vid årsskiftet (255). Totala antalet bolag var 456 (433).

Minoritetsintressen fanns per 1979-12-31 i 81 (103) rörelsedrivande dotterföretag.

Koncernredovisningen har upprättats enligt förvärvsmetoden, innebärande bl.a. följande:

Anskaffningsvärdena för aktier respektive andelar har eliminerats mot bolagens vid förvärvstillfället befintliga beskattade respektive obeskattade egna kapital. Därvid har obeskattat kapital reducerats med beräknad latent skatteskuld. Därefter kvarstående skillnadsbelopp har med ledning av tillgänglig dokumentation fördelats på maskiner och inventarier respektive fastigheter. Till den del skillnadsbeloppet inte kunnat fördelas på detta sätt, redovisas det som goodwill.

I de fall förvärv av bolag har skett till pris understigande det köpta bolagets egna kapital, redovisas skillnadsbeloppet, s.k. negativ goodwill, under "Långfristiga skulder". Denna situation har uppkommit vid förvärv av bolag, som vid förvärvstillfället icke visat tillfredsställande lönsamhet och som bedömts att först efter visst antal år uppfylla koncernens lönsamhetskrav. Redovisad negativ goodwill upplöses med belopp svarande mot för respektive dotterbolag vid förvärvstillfället prognostiserat undernormalt resultat, beräknat utifrån koncernens lönsam-

hetskrav. Att upplösning sker i förhållande till prognoser och icke i förhållande till verkliga resultatutfall motiveras av att dessa senare, beroende på graden av strukturella ingrepp i förvärvade företag, kan vara svåra att precisera. I de fall förvärvade bolag, från förvärvstidpunkten, bedömes uppfylla koncernens lönsamhetskrav användes det negativa goodwillbeloppet till nedskrivning av anläggnings-tillgångarna.

I årsredovisningarna före 1978 redovisad negativ goodwill avser det år 1973 förvärvade Facit. I enlighet med vad som då ansågs som god redovisningssed upplöses denna negativa goodwill i samma takt som avskrivning sker på övrig goodwill, dvs. med 10 % per år. Då en retroaktiv ändring av denna princip icke är praktiskt möjlig, sker upplösning av nu nämnd negativ goodwill efter oförändrad princip.

Följande redovisningsprinciper har tillämpats vid upprättande av koncernbalansräkning och koncernresultaträkning:

- Vid tidpunkten för förvärvet redovisat eget kapital hos dotterbolaget har eliminerats.
- Avskrivning på fastigheter samt maskiner och inventarier har skett på justerade värden, dvs. anskaffningsvärdena sedda ur koncernens synvinkel.
- Avskrivningar på goodwill har skett med 10 % per år. Negativ goodwill uppkommen före 1978 har behandlats på motsvarande sätt, dvs. beloppet upplöses med 1/10-del per år. Negativ goodwill som uppkommit senare upplöses med belopp svarande mot för respektive bolag vid förvärvstillfället beräknade undernormala resultat. Se ovan.
- Under året förvärvade bolag har i resultaträkningen medtagits som om de tillhört koncernen hela året, men som särskild avdragspost, i resultaträkningen redovisas vinst under den del av räkenskapsåret, som bolaget ifråga icke tillhört koncernen.

Redovisningen av det under året förvärvade Tappan har skett enligt följande:

Då bolaget förvärvades så sent under året som 1979-12-03 har — för att ge en bättre belysning av rörelsen inom koncernen, sådan den bedrivs efter anskaffandet av Tappan — i koncernens räntekostnader inkluderats en teoretisk ränta med 24,9 Mkr motsvarande den ränta, som skulle erlagts på lånet för förvärvet, om Tappan tillhört koncernen hela året. Beloppet 24,9 Mkr har i resultaträkningen återlagts med hälften i posten "Skatter" och med hälften i posten "Resultat i dotterbolag under den del av räkenskapsåret då de icke tillhört koncernen". Som avdragspost i denna senare post ingår Tappan med vinst för tiden före förvärvet med 12 Mkr.

- För obeskattade reserver tillhörande förvärvade bolag har vad gäller latent skatteskuld, beräknad till 50 %, s.k. bruttoredovisning tillämpats. Den latent skatteskulden redovisas bland långfristiga skulder.

Beträffande fastigheter, maskiner och inventarier samt goodwill har vad gäller latent skatteskuld den s.k. nettometoden tillämpats.

- Avskrivning på goodwill redovisas under rubriken "Planenliga avskrivningar", medan upplösning av negativ goodwill ingår i rörelseresultat före avskrivningar.

Kvarvarande restvärden avseende goodwill/negativ goodwill redovisas i koncernens balansräkning som separata poster.

Tidigare tillämpad resultatsandelsredovisning för intressebolag har fr.o.m. 1979 slopats. Ändring av jämförelsesiffror har ej gjorts. Med oförändrad redovisning skulle vinstandelen för 1979 ha uppgått till 4,5 Mkr.

Avskrivning på byggnader, maskiner m.m.

Avskrivning på byggnader, maskiner och inventarier samt verktyg sker efter plan. Avskrivningarna grundas på tillgångarnas anskaffningsvärde före nedskrivning mot investeringsfond eller liknande. Avskrivningstiden bestäms av tillgångarnas be-

räknade ekonomiska livslängder. Följande avskrivningsprocentsatser har i huvudsak tillämpats:

Byggnader	2—4 %
Maskiner och inventarier	7—20 %
Bilar	20—25 %
Produktbundna verktyg	33,3 %

I de fall anläggningar vid upprättandet av koncernbalansräkningen omvärderats till beräknad anskaffningskostnad för koncernen har planenliga avskrivningar baserats på de omräknade värdena.

Skillnaden mellan bokföringsmässiga avskrivningar och planenliga avskrivningar redovisas i resultaträkningen som "Avskrivningar utöver planenliga" under rubriken "Bokslutsdispositioner" och i balansräkningen som obeskattad reserv. Ackumulerade överavskrivningar för fastigheter har avkortats mot gjorda uppskrivningar. I "Avskrivningar utöver planenliga" ingår ianspråktaga investeringsfonder etc.

Avskrivning på uppskrivningar av anläggningstillgångar redovisas som "Avskrivningar utöver planenliga". I balansräkningen sker en direkt avskrivning av aktuell tillgångspost.

Kalkylmässiga avskrivningar (beträffande belopp se not 4 på sid 17) grundas på beräknade återanskaffningsvärden och användes i vissa sammanhang i den interna redovisningen.

Värdering av varulager

Varulagret har värderats till det lägsta av anskaffningskostnad enligt den s.k. först-in, först-ut principen (FIFO) respektive återanskaffningskostnad eller verkligt värde. För inkuransrisker har avsatts erforderliga reserver.

Vissa amerikanska bolag tillämpar vid fastställande av bokförda värdet för lager den s.k. LIFO-metoden (sist-in, först-ut). Electrolux koncernbokslut upprättas, där så är möjligt, enligt svensk redovisningspraxis. För erhållande av för koncernen enhetliga principer har därför i koncernredovisningen effekten av tillämpningen av LIFO-metoden, jämfört med den av Electrolux tillämpade FIFO-metoden, behandlats såsom en allmän lagerreserv.

Fordringar och skulder i utländsk valuta

Moderbolaget

Kortfristiga fordringar respektive skulder har omräknats med valutakurser per den 31 december (balansdag), medan långfristiga skulder har omräknats till den högsta av anskaffningsdagens och balansdagens kurser. Orealiserade kursförluster och kursvinster har avräknats mot varandra. Överskjutande förlust har belastat resultatet.

Långfristiga fordringar i utländsk valuta har upptagits till den lägsta av anskaffningsdagens och balansdagens kurser, såvida ej direkt samband finns med långfristiga lån i samma valuta.

Koncernen

Svenska dotterbolag behandlar fordringar och skulder i utländsk valuta efter samma princip som Moderbolaget. Se ovan.

För de utländska dotterbolagen har fordringar och skulder i andra valutor än den egna omräknats enligt lokal lagstiftning och praxis, i allmänhet till balansdagens kurs.

I AB Electrolux resultat ingår en kursvinst av 6,7 Mkr (föregående år 13,3 Mkr) avseende den i samband med förvärvet av National Union Electric Corp., USA (NUE), gjorda finansieringen i US dollar. Då emellertid det egna kapitalet i NUE minskat i motsvarande mån under 1979 genom att omräkning av dotterbolagens balansräkningar gjorts med valutakurs per den 31 december, har nämnda kursvinst eliminerats vid konsolideringen.

Redovisade kursförluster på extern långfristig upp- och utlåning har under 1979 totalt för koncernen uppgått till 14 Mkr (9).

Electrolux — koncernens resultaträkning

(Belopp i Mkr)	För år 1979		För år 1978	
Rörelsens intäkter och kostnader				
Fakturerad försäljning (Not 1)		15.137		12.023
Tillverknings-, försäljnings- och administrationskostnader (Not 2)		<u>-13.402</u>		<u>-10.721</u>
Rörelseresultat före avskrivningar		1.735		1.302
Planenliga avskrivningar				
Goodwill (Not 3)	- 34		- 25	
Maskiner, inventarier och verktyg (Not 4)	-364		-293	
Byggnader (Not 4)	- 45		- 38	
Markanläggningar (Not 4)	- 1	- 444	- 1	- 357
Rörelseresultat efter avskrivningar (Not 5)		<u>1.291</u>		<u>945</u>
Finansiella intäkter och kostnader				
Utdelning på aktier och andelar	2		0	
Resultatandel i intressebolag	-		5	
Ränteintäkter	<u>94</u>	<u>96</u>	<u>78</u>	<u>83</u>
Avgår: Räntekostnader		- 472		- 352
Rörelseresultat av löpande verksamhet (Not 6)		<u>915</u>		<u>676</u>
Extraordinära intäkter och kostnader (Not 7)				
Resultat före bokslutsdispositioner		<u>19</u>		<u>152</u>
		934		828
Bokslutsdispositioner				
Förändring av lagerreserv	-328		- 74	
Avsättning till investeringsfonder	- 4		- 4	
Återföring från investeringsfonder	8		1	
Avskrivningar utöver planenliga (Not 4)	- 88		- 87	
lanspråktaget belopp från investeringsfonder för avskrivningar	5		14	
lanspråktaget belopp från investeringsfonder för omkostnadsinvesteringar	-		1	
Förändring av övriga finansiella reserver (Not 8)	- 14	- 421	- 5	- 154
Resultat före skatter		<u>513</u>		<u>674</u>
Skattekostnader		- 194		- 263
Resultat efter skatter		<u>319</u>		<u>411</u>
Resultat i dotterbolag under den del av räkenskapsåret då de icke tillhört koncernen		- 11		- 10
Minoritetsintressen		- 8		- 8
Årets koncernresultat		<u><u>300</u></u>		<u><u>393</u></u>

Electrolux – koncernens balansrä

Tillgångar (Belopp i Mkr)	Per 1979—12—31		Per 1978—12—31	
Omsättningstillgångar				
Kassa och bank	357		285	
Aktier och andelar	0		0	
Obligationer och andra värdepapper	21		33	
Växelfordringar	<u>351</u>	729	<u>269</u>	587
Kundfordringar	2.960		2.281	
Förutbetalda kostnader och upplupna intäkter	97		97	
Övriga fordringar	<u>245</u>	3.302	<u>302</u>	2.680
Varulager		4.340		3.373
Förskott till leverantörer		<u>28</u>		<u>18</u>
		<u>8.399</u>		<u>6.658</u>
Spärrkonto för investeringsfonder etc.		<u>19</u>		<u>19</u>
Anläggningstillgångar				
Aktier och andelar (Not 9)	47		53	
Obligationer och andra värdepapper	<u>4</u>	51	<u>0</u>	53
Växelfordringar	0		0	
Långfristiga fordringar	<u>218</u>	218	<u>222</u>	222
Hyresrätter etc	3		4	
Goodwill (Not 10)	<u>163</u>	166	<u>142</u>	146
Förskott till leverantörer	22		7	
Pågående nyanläggningar (Not 11)	119		48	
Maskiner, inventarier och verktyg (Not 12)	1.209		1.011	
Byggnader (Not 13)	858		740	
Mark och markanläggningar (Not 14)	<u>209</u>	2.417	<u>174</u>	1.980
		<u>2.852</u>		<u>2.401</u>
Summa tillgångar		11.270		9.078
Koncernens ställda panter				
Fastighetsinteckningar		497		462
Företagsinteckningar		513		501
Andra ställda panter: Fordringar		5		1
Övrigt		<u>6</u>		<u>—</u>
		<u>1.021</u>		<u>964</u>

Skulder och eget kapital (Belopp i Mkr)	Per 1979—12—31		Per 1978—12—31	
Kortfristiga skulder				
Växelkurser	154		140	
Leverantörsskulder	1.088		734	
Skatteskulder	126		84	
Upplypna kostnader och förutbetalda intäkter	790		564	
Banklån m m	1.406		1.250	
Övriga kortfristiga skulder	665		649	
Förskott från kunder	101	4.330	82	3.503
Långfristiga skulder				
Förlagslån	179		135	
Obligationslån	48		52	
Inteckningslån, reverslån	1.385	1.612	896	1.083
Latenta skatteskulder	12		—	
Negativ goodwill (Not 15)	64		117	
Andra långfristiga skulder	478	554	337	454
Avsatt till pensioner				
PRI-pensioner	555		469	
Övriga pensioner	179	734	178	647
		<u>2.900</u>		<u>2.184</u>
Konvertibla förlagslån (Not 16)		<u>268</u>		<u>268</u>
Obeskattade reserver				
Lagerreserver		828		520
Akkumulerade avskrivningar utöver planenliga (Not 17)		416		309
Investeringsfonder för konjunkturutjämning (Not 18)	15		22	
Särskilda investeringsfonder (Not 19)	1		1	
Arbetsmiljöfonder (Not 20)	5	21	7	30
		<u>1.265</u>		<u>859</u>
Minoritetsintressen		<u>63</u>		<u>55</u>
Eget kapital (Not 21)				
Bundet eget kapital				
Aktiekapital				
1.000.000 A-aktier à nominellt 50 kr			964	
18.284.000 B-aktier à nominellt 50 kr	964			
Bundna reserver	563	1.527	379	1.343
Fritt eget kapital				
Fria reserver	617		473	
Årets koncernresultat	300	917	393	866
		<u>2.444</u>		<u>2.209</u>
Summa skulder och eget kapital		<u>11.270</u>		<u>9.078</u>
Koncernens ansvarsförbindelser				
Diskonterade växlar		55		59
Borgens- och övriga ansvarsförbindelser		176		179
Kapitalvärde av pensionsåtaganden utöver skuldfört belopp		18		5
		<u>249</u>		<u>243</u>

Electrolux — koncernens finansieringsanalys

(Belopp i Mkr)	1979	1978
Tillförda medel		
Från årets verksamhet internt tillförda medel*	952	521
Försäljning av anläggningstillgångar	113	343
Ökning av långfristiga skulder inkl. konvertibla förlagslån	770	695
	1.835	1.559
Använda medel		
Investeringar i mark, byggnader, maskiner, inventarier och verktyg	863	863
Investeringar i aktier och andelar	—	38
Ökning av långfristiga fordringar	10	119
Ändring i koncernens sammansättning m.m	48	— 91
	921	929
Förändring av rörelsekapital	914	630
Specifikation av rörelsekapitalförändring		
Ökning av varulager	+ 967	+ 620
Ökning av kortfristiga fordringar	+ 632	+ 737
Ökning av kortfristiga skulder	— 827	— 933
Ökning av likvida medel	+ 142	+ 206
	+ 914	+ 630
* Specifikation av från årets verksamhet internt tillförda medel		
Resultat före bokslutsdispositioner**	+ 915	+ 810
Planenliga avskrivningar	+ 444	+ 357
Upplösning av negativ goodwill	— 54	— 73
Realisationsvinster på sålda anläggningstillgångar	— 38	— 209
Skatter	— 194	— 264
Uttag från spärrkonton för investeringsfonder	0	+ 1
Utdelning till aktieägare	— 121	— 101
	+ 952	+ 521
** Resultat före bokslutsdisposition		
Resultat i dotterbolag under den del av räkenskapsåret, då de icke tillhört koncernen	— 11	— 10
Minoritetsintressen	— 8	— 8
	915	810

Kommentarer till koncernens bokslut

(Belopp i Mkr)

Not 1 Fakturerad försäljning

Med fakturerad försäljning avses försäljning exklusive mervärdesskatt och särskilda varuskatter.

Not 2 Tillverknings-, försäljnings- och administrationskostnader

Upplösning av negativ goodwill ingår i denna post med 53 Mkr (48). Se "Redovisnings- och värderingsprinciper" sid 11.

Not 3 Planenlig avskrivning, goodwill

Goodwill, vilken framkommit genom tillämpningen av förvärvsmetoden, avskrivs med 10% per år.

Not 4 Planenliga avskrivningar/avskrivningar utöver planenliga

Beträffande planenliga avskrivningar se "Redovisnings- och värderingsprinciper" sid 11. Skillnaden mellan planenliga och bokföringsmässiga avskrivningar framgår enligt nedan.

	1979	1978
Maskiner, inventarier och verktyg		
Planenliga avskrivningar	364	293
Bokföringsmässiga avskrivningar	-442	-356
Återföring av avskrivningar utöver planenliga avseende försålda tillgångar	7	13
Skillnad	-71	-50
Byggnader		
Planenliga avskrivningar	45	38
Bokföringsmässiga avskrivningar	-56	-43
Oavskriven del av uppskrivningsbelopp på försåld byggnad	-	-4
Skillnad	-11	-9
Mark- och markanläggningar		
Planenliga avskrivningar	1	1
Bokföringsmässiga avskrivningar	-2	-1
Oavskriven del av uppskrivningsbelopp på försåld mark	-	-14
Skillnad	-1	-14
Summa skillnad	-83	-73

Dessutom har avskrivning mot investeringsfonder etc. skett enligt följande:

	1979	1978
Investeringsfonder för konjunkturutjämnning		
Maskiner, inventarier och verktyg	-1	-1
Byggnader	-3	-2
Arbetsmiljöfonder		
Maskiner, inventarier och verktyg	-1	-8
Byggnader	-	-3
Summa	-5	-14
Summa avskrivningar utöver planenliga	-88	-87

De kalkylmässiga avskrivningarna 1979 utgjorde 516 Mkr mot 410 Mkr för 1978.

Not 5 Rörelseresultat efter avskrivningar

Rörelseresultat efter avskrivningar fördelar sig på produktlinjer enligt nedan:

	1979	1978
Hushållsprodukter	840	659
Industriprodukter	107	75
Kontorsprodukter	108	80
Motorprodukter	159	77
Kommersiell städ- och serviceverksamhet	77	54
	1.291	945

Not 6 Omräknad vinst i kr per aktie

	1979	1978
Rörelseresultat av löpande verksamhet	915	676
Resultat i dotterbolag under den del av räkenskapsåret då de icke tillhört koncernen	-30	-11
Minoritetsintressen	-12	-11
Justerad vinst före skatt	873	654
Skatt 50%	-436	-327
Lägre skatt genom Anellavdrag på 1975 och 1976 års nyemissioner	+3	+3
Justerad vinst efter skatt	440	330
Vinst per aktie (19.284.000 st)	22:80	17:10
Vid full konvertering av utestående förlagsbevis:		
Justerad vinst efter skatt	440	330
Ränta på förlagsbevis efter 50% skatt	11	11
	451	341
Vinst per aktie (21.779.118 st)	20:70	15:70

Not 7 Extraordinära intäkter och kostnader

	1979	1978
Försäljning av anläggningstillgångar		
Realisationsvinster, fastigheter	39	215
Realisationsförluster, fastigheter	-2	-6
Realisationsvinster, aktier	5	-
Realisationsförluster, aktier	-4	-
Övriga extraordinära intäkter	-	23
Övriga extraordinära kostnader	-19	-80
	19	152

Bland realisationsvinsterna under 1979 ingår bl.a. avyttring av fastigheter från Jonsereds AB 16 Mkr, AB Electrolux 6 Mkr samt Neproma N.V., Arnhem, 3 Mkr, medan en realisationsförlust bl a uppstod vid Husqvarnas överlåtelse av Varbergswerken AB till de anställda av 2,4 Mkr.

Not 8 Förändring av övriga finansiella reserver.

Samtliga bolag inom koncernen tillämpar i princip enhetliga metoder för beräkning av inkurans i varulager, osäkra fordringar, garantiåtaganden m.m. oavsett de lokala skattebestämmelserna. I vissa länder är det dock tillåtet att göra ytterligare avsättningar. Dessa redovisas i resultaträkningen för koncernen under ovanstående rubrik. I balansräkningen ingår dessa avsättningar till hälften i eget kapital och till hälften i form av latent skatteskuld.

Not 9 Aktier och andelar	Antal	Procentuellt	Nominellt	Bokfört
Innehav hos AB Electrolux enligt specifikation på sid. 25				2
Facit Asia Ltd., Indien	41.200	39,2	2,1	1
Arno S.A., Brasilien	54.634.000	12,8	5,5	33
Lepper-Dominit Transformatoren GmbH, Västtyskland	1	2,0	1,4	2
Société de HLM, Frankrike	7.498	22,0	0,8	1
Övrigt				8
				47

Not 10 Goodwill	1979	1978
Vid årets början	142	140
Tillkommer för under året förvärvade bolag	57	27
Avskrivning	— 34	— 25
Avgår	— 2	—
Vid årets slut	163	142

Not 11 Pågående nyanläggningar	1979	1978
Vid årets början	48	38
Nettoförändring under året	73	21
Korrigerig med anledning av ändrade omräkningskurser, försäljningar etc.	— 2	— 11
Vid årets slut	119	48

Not 12 Maskiner, inventarier och verktyg	1979	1978
Anskaffningsvärde	2.881	2.456
Akkumulerade planenliga avskrivningar	— 1.672	— 1.445
Planenligt restvärde	1.209	1.011
Akkumulerade avskrivningar utöver planenliga	— 416	— 309
Nettobokföringsvärde	793	702

Not 13 Byggnader	1979	1978
Anskaffningsvärde	1.179	1.018
Akkumulerade planenliga avskrivningar	— 520	— 424
Planenligt restvärde	659	594
Akkumulerade avskrivningar utöver planenliga	— 88	— 81
Oavskrivet belopp av uppskrivningar	287	227
Nettobokföringsvärde	858	740

Not 14 Mark och markanläggningar	1979	1978
Anskaffningsvärde	128	110
Akkumulerade planenliga avskrivningar	— 10	— 6
Planenligt restvärde	118	104
Akkumulerade avskrivningar utöver planenliga	— 2	0
Oavskrivet belopp av uppskrivningar	93	70
Nettobokföringsvärde	209	174

Not 15 Negativ goodwill	1979	1978
Vid årets början	117	87
Tillkommer för under året förvärvade bolag	3	103
Upplösning enligt Not 2	— 53	— 48
Upplösning för extraordinära kostnader	— 1	— 25
Avgår	— 2	—
Vid årets slut	64	117

Not 16 Konvertibla förlagslån
Se not 10 till AB Electrolux balansräkning.

Not 17 Ackumulerade avskrivningar utöver planenliga	1979	1978
Vid årets början	309	251
Avskrivningar utöver planenliga	86	63
Avskrivningar mot investeringsfonder	2	8
Diverse justeringar/försålda inventarier	19	— 13
Vid årets slut	416	309

Not 18 Investeringsfonder för konjunkturutjämnig	1979	1978
Vid årets början	22	21
Upplösning/avsättning i årets bokslut	— 4	3
lanspråktaget för avskrivning av maskiner, inventarier och verktyg	— 0	—
byggnader	— 3	— 2
Vid årets slut	15	22

Not 19 Särskilda investeringsfonder	1979	1978
Vid årets början	1	1
lanspråktaget för avskrivningar	—	— 0
Vid årets slut	1	1

Not 20 Arbetsmiljöfonder	1979	1978
Vid årets början	7	20
lanspråktaget för avskrivning av maskiner, inventarier och verktyg	— 2	— 8
byggnader	—	— 3
omkostnadsinvesteringar	—	— 2
Vid årets slut	5	7

Not 21 Eget kapital	Aktie-kapital	Bundna reserver	Fria reserver	Årets koncern-resultat	Totalt
Vid årets början	964	379	473	393	2.209
Föregående års vinst överföres	—	—	393	— 393	—
Uppvärdering av anläggningstillgångar	—	82	—	—	82
Överföring mellan reserver	—	102	— 102	—	—
Utdelning	—	—	— 121	—	— 121
Justering för kursdifferenser etc.	—	—	— 26	—	— 26
Årets koncern-resultat	—	—	—	300	300
Vid årets slut	964	563	617	300	2.444

AB Electrolux resultaträkning

(Belopp i Mkr)

	För år 1979		För år 1978	
Rörelsens intäkter och kostnader				
Fakturerad försäljning (Not 1)		2.254		1.596
Tillverknings-, försäljnings- och administrationskostnader		<u>-2.041</u>		<u>-1.441</u>
Rörelseresultat före avskrivningar		213		155
Planenliga avskrivningar				
Patent	- 0		- 0	
Goodwill	- 0		- 1	
Maskiner, inventarier och verktyg (Not 2)	- 72		- 60	
Byggnader (Not 2)	- 6		- 6	
Markanläggningar (Not 2)	- 0	<u>- 78</u>	- 0	<u>- 67</u>
Rörelseresultat efter avskrivningar		135		88
Finansiella intäkter och kostnader				
Royalties från dotterbolag		14		12
Utdelning på aktier och andelar i dotterbolag (Not 3)		146		84
Utdelning på övriga aktier och andelar		1		0
Ränteintäkter		63		49
Avgår: Räntekostnader	<u>-174</u>	<u>50</u>	<u>-116</u>	<u>29</u>
Rörelseresultat av löpande verksamhet		185		117
Extraordinära intäkter och kostnader (Not 4)		<u>- 14</u>		<u>90</u>
Resultat före bokslutsdispositioner		171		207
Bokslutsdispositioner				
Förändring av lagerreserv	- 84		- 35	
Avskrivningar utöver planenliga (Not 2)	- 33		- 48	
lanspråktaget belopp från särskild investeringsfond för avskrivningar	-		0	
lanspråktaget belopp från arbetsmiljöfond för avskrivningar	1		7	
lanspråktaget belopp från särskild investeringsfond för omkostnadsinvesteringar	-		0	
lanspråktaget belopp från arbetsmiljöfond för omkostnadsinvesteringar	0		1	
Förändring av reserv för ej realiserad vinst i utländska dotterbolags lager (Not 5)	1		3	
Erhållna koncernbidrag	116		94	
Lämnade koncernbidrag	<u>- 0</u>	<u>1</u>	<u>- 67</u>	<u>- 45</u>
Resultat före skatter		172		162
Skatter		<u>- 25</u>		<u>- 36</u>
Årets vinst		<u>147</u>		<u>126</u>

AB Electrolux balansräkning

Tillgångar (Belopp i Mkr)	Per 1979-12-31		Per 1978-12-31	
Omsättningstillgångar				
Kassa och bank	17		58	
Egna förlagslånebevis	1		0	
Växelfordringar	<u>13</u>	31	<u>9</u>	67
Fordringar				
Dotterbolag	670		706	
Kunder	61		41	
Förutbetalda kostnader och upplupna intäkter	9		15	
Övriga fordringar	<u>58</u>	798	<u>49</u>	811
Varulager		536		407
Förskott till leverantörer		<u>3</u>		<u>—</u>
		1.368		1.285
Spärrkonton hos Riksbanken				
För investeringsfond för konjunkturutjämning	2		3	
För särskild investeringsfond	0		0	
För arbetsmiljöfond	<u>2</u>	<u>4</u>	<u>5</u>	<u>8</u>
Anläggningstillgångar				
Aktier och andelar				
Dotterbolag (Not 6)	1.933		1.420	
Andra aktier och andelar	<u>2</u>	1.935	<u>1</u>	1.421
Långfristiga fordringar				
Dotterbolag	558		112	
Övriga	<u>31</u>	589	<u>112</u>	224
Patent	0		0	
Goodwill	<u>0</u>	0	<u>0</u>	0
Förskott till leverantörer	10		5	
Pågående nyanläggningar	44		14	
Maskiner, inventarier och verktyg (Not 7)	276		232	
Byggnader (Not 8)	172		163	
Mark och markanläggningar (Not 9)	<u>22</u>	<u>524</u>	<u>21</u>	<u>435</u>
		3.048		2.080
Summa tillgångar		4.420		3.373
Ställda panter				
Fastighetsinteckningar (varav ställda till förmån för dotterbolag)		128 (21)		132 (28)
Företagsinteckningar (varav ställda till förmån för dotterbolag)		100 (30)		100 (30)
		<u>228</u>		<u>232</u>

Skulder och eget kapital (Belopp i Mkr)	Per 1979-12-31		Per 1978-12-31	
Kortfristiga skulder				
Skulder				
Dotterbolag	320		100	
Leverantörer	188		118	
Skatteskuld	6		10	
Upplupna kostnader och förutbetalda intäkter	133		78	
Banklån	63		81	
Övriga kortfristiga skulder	30		26	
Förskott från kunder	<u>1</u>	<u>741</u>	<u>1</u>	<u>414</u>
Långfristiga skulder				
Skulder till dotterbolag	146		313	
Förlagslån	111		123	
Inteckningslån, reverslån	918		417	
Andra långfristiga skulder	<u>0</u>	<u>1.175</u>	<u>0</u>	<u>853</u>
Avsatt till pensioner				
PRI-pensioner	167		144	
Övriga pensioner	<u>10</u>	<u>177</u>	<u>11</u>	<u>155</u>
		<u>1.352</u>		<u>1.008</u>
Konvertibla förlagslån (Not 10)		<u>268</u>		<u>268</u>
Obeskattade reserver				
Lagerreserv		315		231
Ackumulerade avskrivningar utöver planenliga (Not 11)		159		130
Reserv för ej realiserad vinst i utländska dotterbolags lager (Not 5)		9		10
Investeringsfond för konjunkturutjämnning (Not 12)	4		6	
Särskild investeringsfond	1		1	
Arbetsmiljöfond (Not 13)	<u>4</u>	<u>9</u>	<u>5</u>	<u>12</u>
		<u>492</u>		<u>383</u>
Eget kapital (Not 14)				
Bundet eget kapital				
Aktiekapital				
1.000.000 A-aktier à nominellt 50 kr				
18.284.000 B-aktier à nominellt 50 kr	964		964	
Reservfond	193		193	
Uppskrivningsfond (Not 15)	<u>241</u>	<u>1.398</u>	<u>—</u>	<u>1.157</u>
Fritt eget kapital				
Balanserad vinst	22		17	
Årets vinst	<u>147</u>	<u>169</u>	<u>126</u>	<u>143</u>
		<u>1.567</u>		<u>1.300</u>
Summa skulder och eget kapital		<u>4.420</u>		<u>3.373</u>
Borgens- och ansvarsförbindelser				
Till förmån för dotterbolag		152		351
Övrigt		<u>32</u>		<u>37</u>
		<u>184</u>		<u>388</u>

AB Electrolux

finansieringsanalys

(Belopp i Mkr)	1979	1978
Tillförda medel		
Från årets verksamhet internt tillförda medel*	230	69
Försäljning av anläggningstillgångar	45	135
Ökning av långfristiga skulder	344	428
	619	632
Använda medel		
Investeringar i mark, byggnader, maskiner, inventarier och verktyg	157	96
Investeringar i aktier och andelar	325	167
Ökning av långfristiga fordringar	381	199
	863	462
Förändring av rörelsekapital	-244	170
Specifikation av rörelsekapitalförändring		
Ökning av varulager	+ 129	+ 23
Ökning/minskning av kortfristiga fordringar	- 10	+ 99
Ökning/minskning av kortfristiga skulder	-327	+ 18
Ökning/minskning av likvida medel	- 36	+ 30
	-244	+170
*Specifikation av från årets verksamhet internt tillförda medel		
Resultat före bokslutsdispositioner	+ 171	+207
Planenliga avskrivningar	+ 78	+ 67
Realisationsvinster/-förluster på sålda anläggningstillgångar	- 11	-109
Nedskrivning av aktier	+ 20	+ 13
Koncernbidrag	+ 116	+ 27
Skatter	- 25	- 36
Uttag från spärrkonto för investeringsfonder m m	+ 2	+ 1
Utdelning till aktieägare	-121	-101
	230	69

AB Electrolux innehav av aktier och andelar

Bolag	Antal	Procentuellt innehav	Innehavets nominella värde 1.000-tal i respektive valutaslag*	Bokfört värde tkr	
Dotterbolag i Sverige					
Facit AB, Åtvidaberg	795.437	99,4	SEK 79.544	125.687	
Husqvarna AB, Jönköping	825.000	100	SEK 82.500	120.000	
Jonsereds AB, Partille	1.419.123	99,5	SEK 70.956	114.281	
ASAB Serviceföretaget, Stockholm	255.000	100	SEK 25.500	58.375	
Electrolux-Wascator AB, Alingsås	500.000	100	SEK 50.000	50.000	
Electrolux Constructor AB, Säffle	500.000	100	SEK 25.000	25.850	
AB Ballingslövs Träförädling, Hässleholm	90.000	100	SEK 9.000	25.200	
Electrolux Leasing AB, Stockholm	150.000	100	SEK 15.000	15.000	
AB Partnerintressenter, Mölndal	15.000	100	SEK 1.500	13.220	
AB Addo, Stockholm	112.500	100	SEK 11.250	11.250	
Euroclean AB, Åmål	100.000	100	SEK 10.000	10.900	
Electrolux Återförsäkrings AB, Stockholm	100.000	100	SEK 10.000	10.000	
Royal Refrigeration Industries AB, Malmö	8.000	100	SEK 8.000	8.000	
AB Thorsten F. Albrektson, Partille	1.000	100	SEK 100	6.927	
Växjö Rostfritt AB, Växjö	25.000	100	SEK 2.500	6.100	
Electrolux Motor AB — EMAB, Jönköping	60.000	100	SEK 6.000	6.009	
Electrolux Svenska Försäljnings AB, Stockholm	60.000	100	SEK 6.000	6.000	
AB Överums Bruk, Västervik	210.000	100	SEK 21.000	5.122	
AB Elektro Helios, Stockholm	50.000	100	SEK 5.000	5.000	
AB Elektroservice, Stockholm	50.000	100	SEK 5.000	5.000	
Bröderna Brodd AB, Mjölby	9.000	100	SEK 900	4.815	
AB K.J. Levin, Malmö	35.000	100	SEK 3.500	4.206	
AB Flymo, Malmö	40.000	100	SEK 4.000	4.000	
B. Johansons Pappersförädling AB, Lilla Edet	1.100	100	SEK 110	2.868	
Maskinfabriken Standard Hjo AB, Partille	1.000	100	SEK 100	2.003	
Getinge Mekaniska Verkstads AB, Halmstad	18.500	100	SEK 1.850	1.850	
Zig-Zag Fabriks AB, Flen	6.825	91	SEK 683	1.527	
Elektro Helios Fastighets AB, Stockholm	1.500	100	SEK 1.500	1.500	
Nordfor Teknik AB, Vikmanshyttan	1.361	90,7	SEK 136	1.361	
NK Inredning-Juno AB, Stockholm	5.000	100	SEK 500	1.002	
AB Elektro-Apparat, Alingsås	1.500	100	SEK 750	750	
AB ETH, Stockholm	1.000	100	SEK 100	550	
A/S Atlas Svenska Försäljnings AB, Stockholm	2.500	100	SEK 250	250	
HDC Fjärrkontroll AB, Stockholm	2.000	100	SEK 200	201	
AB Volta, Stockholm	2.000	100	SEK 200	200	
AB Orwak, Sävsjö	1.000	100	SEK 100	100	
AB Hartmanns Produkter, Stockholm	2.500	100	SEK 250	84	
Centralkassan AB, Stockholm	500	100	SEK 50	50	
Jonsereds Presenningsuthyrning AB, Partille	500	100	SEK 50	50	
Lilla Essingen Hushållsmaskiner AB, Stockholm	500	100	SEK 50	7	
AB Carex, Stockholm	50	100	SEK 5	5	
Curt Ejerås AB, Stockholm	50	100	SEK 5	0	
Inter Industri AB, Värnamo	1.000	100	SEK 100	0	
Mikrovågsapplikation (MVA) AB, Arvika	1.000	100	SEK 1.000	0	
Summa dotterbolag i Sverige				655.300	
Dotterbolag i utlandet					
Europa					
Belgien	Electrolux-Martin S.A., Bryssel	57.000	100	BEC 249.890	28.182
Danmark	A/S Scan-Atlas Husholdningsapparater, Köpenhamn	729	100	DKK 70.000	58.734

*De olika valutaslagen har angivits med internationellt vedertagna förkortningar.

Bolag		Antal	Procentuellt innehav	Innehavets nominella värde 1.000-tal i respektive valutaslag	Bokfört värde tkr
	Electrolux A/S, Köpenhamn	270.000	100	DKK 27.000	22.234
	A/S Vestfrost, Esbjerg	126	50	DKK 3.645	5.000
Eire	Electrolux Ltd., Dublin	110	100	GBP 0	0
Finland	Oy Elektro Helios Ab, Helsingfors	120.000	100	FIM 12.000	14.425
	Oy Facit Addo Ab, Helsingfors	4.600	100	FIM 4.600	5.472
	Oy Electrolux-Teollisuus Ab, Helsingfors	40.000	100	FIM 4.000	3.000
	Oy Electrolux Kodinkoneet Ab, Helsingfors	25.000	100	FIM 2.500	2.770
	Oy Liesimyynti-Spöförsäljnings Ab, Helsingfors	204	51	FIM 2.040	2.384
	Oy Husqvarna Ab, Tammerfors	60.000	100	FIM 1.800	2.091
	Oy Electrolux-Kahete Ab, Helsingfors	20.000	100	FIM 2.000	1.888
	Oy Electrolux Ab, Helsingfors	600	100	FIM 600	682
	Oy Tammermatic Ab, Tammerfors	40.000	53,3	FIM 4.000	0
Frankrike	Usines et Fonderies Arthur Martin S.A, Senlis	11.556.524	64,4	FRF 115.565	111.937
	S.A. Electrolux, Paris	1.007.448	99,9	FRF 100.747	89.939
	Electrolux-Wascator S.A., Paris	12.438	99,5	FRF 1.250	803
	Société Electro-Domestique et Grande Cuisine Arthur Martin S.A., Wasquehal	153.234	100	FRF 15.323	0
	Levin France S.a.r.l, Senlis	940	94	FRF 100	0
Holland	Electrolux-Quatfass B.V., Diemen		100	NLG 2.300	4.274
Italien	Flymo S.r.l., Brescia	49.999	100	ITL 49.999	209
	Electrolux S.p.A., Milano	38.400	96	ITL 1.920.000	0
	Italwascator S.p.A., Milano	199.999	100	ITL 200.000	0
Luxemburg	Electrolux-Kreft S.a.r.l., Vianden	49.444	98,9	LUF 49.444	6.505
Norge	Electrolux Industrier A/S, Oslo	700	100	NOK 10.500	16.800
	Electrolux Rengjøringsmaskiner A/S, Oslo	6.000	100	NOK 4.500	3.600
	Electrolux Constructor A/S, Oslo	100	100	NOK 1.000	648
Portugal	Electrolux Ltda., Lissabon		87,3	PTE 18.334	1.600
Schweiz	Electrolux AG, Zürich	3.995	100	CHF 1.998	15.000
Spanien	Electrolux S.A., Madrid	2.779	97,5	ESP 150.000	4.300
	Electrolux Canarias S.A., Las Palmas	500	50	ESP 2.500	200
Storbritannien	Electrolux Ltd., Luton	19.999.500	100	GBP 20.000	350.000
	Electrolux Associated Companies Ltd., Luton	4.433.300	100	GBP 4.433	29.785
Västtyskland	Electrolux GmbH, Väst-Berlin		99	DEM 9.900	45.000
	Electrolux-Loh GmbH, Siegen		100	DEM 14.600	25.301
	Electrolux GmbH, Hamburg		93,9	DEM 5.635	10.754
	Electrolux Finanz GmbH, Hamburg		99,8	DEM 4.990	8.310
	Lux GmbH, Väst-Berlin		100	DEM 750	5.089
	Electrolux Kälte- und Wärmetechnik GmbH, Hamburg		100	DEM 1.000	1.750
	Euroclean GmbH, Hamburg		100	DEM 2.500	0
	Flymo GmbH, Hamburg		100	DEM 1.500	0
	Siegas Verwaltungs GmbH, Siegen		100	DEM 20	0
Österrike	Electrolux GmbH, Wien		100	ATS 28.000	2.000
Nordamerika					
Kanada	Euroclean Canada Inc., Oakville	10.500	100	CAD 6.000	21.750
	Dometic Canada Ltd., Oakville	30.002	100	Aktier utan parivärde	12.812
USA	Dometic Incorporated, New York, N.Y.	150	100	Aktier utan parivärde	300.000
Latinamerika					
Argentina	S.A. Electrolux, Buenos Aires	63.040.000	100	ARP 630.400	0

Bolag		Antal	Procentuellt innehav	Innehavets nominella värde 1.000-tal i respektive valutaslag	Bokfört värde tkr
Brasilien	Electrolux S.A., São Paulo	110.000.000	100	BRC 110.000	7.098
	Electrolux Serviços Ltda., São Paulo	4.746	94,9	BRC 4.746	3.400
	Electrolux Comercial e Serviços Marítimos Ltda., São Paulo	746	82,9	BRC 746	300
Colombia	Electrolux S.A., Bogotá	18.194	91	COP 1.819	0
Dominikanska Republiken	Electrolux Lagares C. por A., Santo Domingo	102	51	DOP 10	0
Ecuador	Electrolux C.A., Quito	3.078	49	ECS 3.078	243
Mexico	Electrolux S.A. de C.V., Mexico City	33.996	100	MXP 33.996	6.075
	Distribuidora Electrolux S.A., Mexico City	246	98,4	MXP 25	0
	Industrias Electrolux S.A., Mexico City	296	1,4	MXP 296	0
Uruguay	Electrolux S.A., Montevideo	2.660	100	UYP 500	228
Venezuela	C.A. Electrolux, Caracas	39.988	100	VEB 39.988	30.000
Övriga områden					
Hongkong	Electrolux (Far East) Ltd., Hong Kong	4.999	100	HKD 50	0
	Electrolux Services Ltd., Hong Kong	3.750	50	HKD 375	67
Iran	Electrolux Iran Services Co. Ltd., Teheran	5.098	50,9	IRR 5.098	0
Japan	Electrolux Japan Ltd., Tokyo	400.000	100	JPY 400.000	7.239
	Nesco Ltd., Tokyo	100.000	50	JPY 50.000	100
Jordanien	Electrolux Jordan Trading Co. Ltd., Amman	10.045	49	JOD 10	133
Malaysia	Electrolux Malaysia Sendirian Berhad, Kuala Lumpur	500.000	50	MYR 500	874
Nya Zeeland	Electrolux Ltd., Wellington	700.000	100	NZD 1.400	7.000
Thailand	Electrolux Thailand Ltd., Bangkok	14.700	49	THB 1.470	357
Zambia	Electrolux (Zambia) Ltd., Ndola	4.999	100	ZMK 10	0

Totalt aktier och andelar i dotterbolag

1.933.642

Övriga bolag m m

I Sverige

Vakuumsystem AB, Solna	495	24,8	SEK 50	50
Handelsbolaget Svenska Dagbladets AB & Co., Stockholm	100		SEK 100	0
Svensk Interkontinental Lufttrafik AB (S.I.L.A.), Stockholm	9.600	0,7	SEK 960	0
Diverse aktier och andelar				20

I utlandet

Filippinerna	Technolux Equipment and Supply Corporation, Manila	675.000	30	PHP 675	266
Finland	P.P Palvelut Oy, Tammerfors	24	48	FIM 24	190
Frankrike	GF75 — Société S.a.r.l., Paris	4		FRF 70	0
Iran	Savalux Manufacturing Co., Teheran	5.799	14,5	IRR 57.990	0
	Savalux Trading Co., Teheran	144	14,5	IRR 1.440	0
Luxemburg	ADELA Investment Co. S.A.	1.292		USD 129	618
	SIFIDA Investment Co. S.A.	20		USD 100	517
Nigeria	Electrolux Mandilas Ltd., Lagos	160.000	40	NGN 160	0
Peru	Electrolux S.A., Lima	64.527	34,3	PES 64.527	0
	Valinka S.A., Lima	4.446	18	PES 4.446	20
Spanien	Wascator Ibérica S.A., Barcelona	625	25	ESP 625	0

Totalt aktier och andelar i övriga bolag

1.681

Kommentarer till AB Electrolux bokslut

(Belopp i Mkr)

Not 1 Fakturerad försäljning	1979	1978
Försäljning till utomstående	245	230
Försäljning till koncernbolag	2.009	1.366
	2 254	1.596

AB Electrolux sammanlagda inköp från koncernbolag har utgjort 31,8% av årets totala inköp.

Not 2 Planenliga avskrivningar/avskrivningar utöver planenliga

Beträffande planenliga avskrivningar se "Redovisnings- och värderingsprinciper" sid.11. Skillnaden mellan planenliga och bokföringsmässiga avskrivningar framgår enligt nedan.

	1979	1978
Maskiner, inventarier och verktyg		
Planenliga avskrivningar	72	60
Bokföringsmässiga avskrivningar	-100	-80
Skillnad	-28	-20
Byggnader		
Planenliga avskrivningar	6	6
Bokföringsmässiga avskrivningar	-10	-10
Oavskriven del av uppskrivningsbelopp på försäld byggnad	-0	-14
Skillnad	-4	-7
Mark och markanläggningar		
Planenliga avskrivningar	0	0
Bokföringsmässiga avskrivningar	-0	-0
Oavskriven del av uppskrivningsbelopp på försäld mark	-0	-14
Skillnad	-0	-14
Summa skillnad	-32	-41

Dessutom har avskrivning mot särskild investeringsfond och arbetsmiljöfond skett enligt följande:

	1979	1978
Särskild investeringsfond		
Byggnader	-	-0
Arbetsmiljöfond		
Maskiner, inventarier och verktyg	-1	-5
Byggnader	-0	-2
Summa	-1	-7
Summa avskrivningar utöver planenliga	-33	-48

De kalkylmässiga avskrivningarna 1979 utgjorde 102 Mkr mot 89 Mkr för 1978.

Not 3 Utdelning på aktier och andelar i dotterbolag

Från utländska dotterbolag erhöles i utdelning 125 Mkr och från svenska dotterbolag 21 Mkr.

Not 4 Extraordinära intäkter och kostnader	1979	1978
Realisationsvinst, fastigheter	6	112
Realisationsvinst, aktier i dotterbolag	5	-
Realisationsförlust, fastigheter	-0	-0
Realisationsförlust, aktier i dotterbolag	-	-3
Nedskrivning av aktier i dotterbolag	-20	-8
Nedskrivning av aktier i delägda bolag	-	-5
Kostnader för emissioner	-2	-6
Övriga extraordinära kostnader	-3	-0
	-14	90

Nedskrivningen av aktier i dotterbolag avser Electrolux S.p.A., Milano, Italien, Société Electro-Domestique et Grande Cuisine Arthur Martin S.A., Wasquehal, Frankrike, och S.A. Electrolux, Buenos Aires, Argentina. Nedskrivning av aktier i Curt Ejerås AB har skett med 1 Mkr, vilket motsvarar uppskrivning av aktier i ASAB Serviceföretaget, Stockholm, och av aktier i Inter Industri AB med 1 Mkr, vilket motsvarar uppskrivning av aktier i Electrolux Constructor AB, Säfte.

Not 5 Förändring av reserv för ej realiserad vinst i utländska dotterbolags lager

Reserven utgörs av skillnaden mellan moderbolagets debiteringspriser och tillverkningskostnader för sådana produkter som per balansdagen kvarligger i lager hos mottagande utländska dotterbolag, reducerad med hos dessa ställda lagerreserver för moderbolagstillverkade produkter.

Not 6 Aktier och andelar, Dotterbolag

Ökningen mellan åren beror på uppskrivning av aktier mot uppskrivningsfond, förvärv av aktier i nya bolag samt nyteckning av aktier i dotterbolag. Se specifikation på sid 23.

Not 7 Maskiner, inventarier och verktyg

	1979	1978
Anskaffningsvärde	536	457
Ackumulerade planenliga avskrivningar	-260	-225
Planenligt restvärde	276	232
Ackumulerade avskrivningar utöver planenliga	-159	-130
Nettobokföringsvärde	117	102
Årets anskaffning	120	85

Not 8 Byggnader 1979 1978

Uppskrivning mot uppskrivningsfond har under året skett med 14 Mkr.

Anskaffningsvärde	201	197
Akkumulerade planenliga avskrivningar	-65	-60

Planenligt restvärde	136	137
Akkumulerade avskrivningar utöver planenliga	- 65	- 65
Oavskrivet belopp av uppskrivningar	101	91

Nettobokföringsvärde	172	163
----------------------	-----	-----

Årets anskaffning	6	9
Taxeringsvärde för byggnader	181	178

Not 9 Mark och markanläggningar 1979 1978

Uppskrivning mot uppskrivningsfond har under året skett med 1 Mkr.

Anskaffningsvärde	13	13
Akkumulerade planenliga avskrivningar	- 1	- 1

Planenligt restvärde	12	12
Akkumulerade avskrivningar utöver planenliga	- 0	- 0
Uppskrivning	10	9

Nettobokföringsvärde	22	21
----------------------	----	----

Årets anskaffning	0	0
Taxeringsvärde för mark	20	20

Not 10 Konvertibla förlagslån

Här ingår följande lån:

Lån I	96 Mkr	Konverteringskurs 107 kr
Lån II	33 Mkr	Konverteringskurs 107 kr
Lån III	139 Mkr	Konverteringskurs 108 kr

Summa	268 Mkr
-------	---------

Samtliga lån löper med 8% ränta, vilket efter konvertering motsvarar en utdelning av kr 8:60 per nuvarande aktie. Lån I och II förfaller till återbetalning den 15 december 1987, medan lån III förfaller till återbetalning den 15 december 1988, i den mån innehavarna av lånebevisen inte dessförinnan låtit konvertera dem till aktier. Inlösen av samtliga bevis kan ske tidigast den 2 januari 1980.

Not 11 Ackumulerade avskrivningar utöver planenliga

Avskrivningar utöver planenliga avser i sin helhet maskiner, inventarier och verktyg.

Not 12 Investeringsfond för konjunkturutjämnning

Vid årets början	6
Överföring till Getinge Mekaniska Verkstads AB	- 2

Vid årets slut	4
----------------	---

Not 13 Arbetsmiljöfond

Vid årets början	5
lanspråktaget för avskrivning av maskiner, inventarier och verktyg byggnader	- 1
	- 0

Vid årets slut	4
----------------	---

Not 14 Eget kapital

	Aktie- kapital	Reserv- fond	Uppskriv- ningsfond	Fritt eget kapital
Vid årets början	964	193	—	143
Av bolagsstämman beslutad utdelning				-121
Uppskrivning av anläggningstillgångar			241	
Årets vinst				147
Vid årets slut	964	193	241	169

Not 15 Uppskrivningsfond

Uppskrivning har under året skett avseende byggnader	14
mark	1
aktier i dotterbolag	226
	241

Följande aktier i dotterbolag har uppskrivits:

Facit AB	med 62 Mkr till 126 Mkr
Husqvarna AB	med 21 Mkr till 120 Mkr
Electrolux AC, Zürich	med 12 Mkr till 15 Mkr
Electrolux Ltd., Luton	med 87 Mkr till 350 Mkr
Electrolux GmbH, Berlin	med 13 Mkr till 45 Mkr
Dometic Inc., New York	med 31 Mkr till 300 Mkr

226 Mkr

Förslag till vinstdisposition

Aktiekapitalet i AB Electrolux uppgår till 964 200 000 kronor motsvarande 19 284 000 aktier, vilka registrerats såsom tillfullo inbetalda. Eftersom bolaget beräknas behöva skaffa ytterligare rörelsekapital såväl i Sverige som på den internationella kapitalmarknaden, där låntagarens eget kapital tillmätes stor betydelse, och då bolagets aktiekapital även eljest bör anpassas till den expanderande verksamheten, föreslår Styrelsen, att bolagsstämman måtte besluta en ökning av bolagets aktiekapital till 1 205 250 000 kronor genom en fondemission av 241 050 000 kronor.

Fondemissionen föreslås bli genomförd genom överföring till aktiekapitalet av den under 1979 bokförda uppskrivningsfonden på 241 050 000 kronor.

Uppskrivningsfonden har tillkommit dels genom uppskrivning av fastigheternas bokförda värde med 15 Mkr, varefter nettobokföringsvärdet uppgår till 194 Mkr (taxeringsvärde per 1979-12-31 uppgår till 201 Mkr), dels genom uppskrivning av aktier/andelar i dotterbolag med 226 Mkr. (Se

not 15.) Sistnämnda uppskrivning har skett inom ramen för respektive bolags redovisade egna kapital; dessutom har samtliga berörda bolag uppnått sådana resultat, att bolagens avkastningsvärde är betydligt högre än deras substansvärde.

Därest ovannämnda förslag godkännes av bolagsstämman, skall 4 821 000 nya aktier, vardera à nominellt 50 kronor utges, varvid aktieägarna, utan betalning, för varje fyratal gamla aktier à nominellt 50 kronor erhåller en ny aktie à nominellt 50 kronor. Gamla aktier av serie A berättigar till nya aktier av serie B.

De nya fondaktierna skall vara likaberättigade med förutvarande aktier av serie B och medföra rätt till andel i vinst från och med för verksamhetsåret 1980.

Lagstadgad stämpelskatt för de nya aktierna betalas av bolaget.

Efter genomförandet av föreslagen fondemission kommer bolagets aktiekapital, 1 205 250 000 kronor, att vara fördelat på 1 000 000 aktier av serie A och 23 105 000 aktier av serie B, dvs. totalt 24 105 000 aktier.

Styrelsen föreslår vidare, att till bolagsstämmans förfogande stående

dels från föregående år kvarstående vinstmedel	Kr. 22 377 170
och dels nettovinst för 1979	Kr. 147 079 898
eller tillsammans	Kr. 169 457 068
disponeras på följande sätt	
till aktieägarna utdelas totalt	Kr. 144 630 000
vilket motsvarar kr 7:50 per nuvarande aktie (föregående år kr 6:25)	
samt i ny räkning överföres	Kr. 24 827 068
	Kr. 169 457 068

Vi begagnar detta tillfälle att tacka alla anställda, både i Sverige och utomlands, för förnämliga insatser under 1979.

Stockholm den 14 mars 1980

HANS WERTHÉN
Styrelsens ordförande

PETER WALLEMBERG
Vice ordförande

NILS HOLGERSON

ROLF KARLSSON

KARL-GUSTAV LAGERSTRÖM

SVEN OLVJING

JACOB PALMSTIERNA

ÅKE T. VRETHEM

GÖSTA BYSTEDT
Verkställande direktör

/ HARRY ERIKSSON

Revisionsberättelse för AB Electrolux för år 1979

Moderbolaget

Årsredovisningen är uppgjord enligt aktiebolagslagen.

Vi tillstyrker,

— att resultaträkningen och balansräkningen fastställs,

— att vinsten disponeras i enlighet med förslaget i förvaltningsberättelsen samt

— att styrelsens ledamöter och verkställande direktören beviljas ansvarsfrihet för räkenskapsåret.

Koncernen

Koncernredovisningen är uppgjord enligt aktiebolagslagen.

Vi tillstyrker, att koncernresultaträkningen och koncernbalansräkningen fastställs.

Stockholm den 2 april 1980

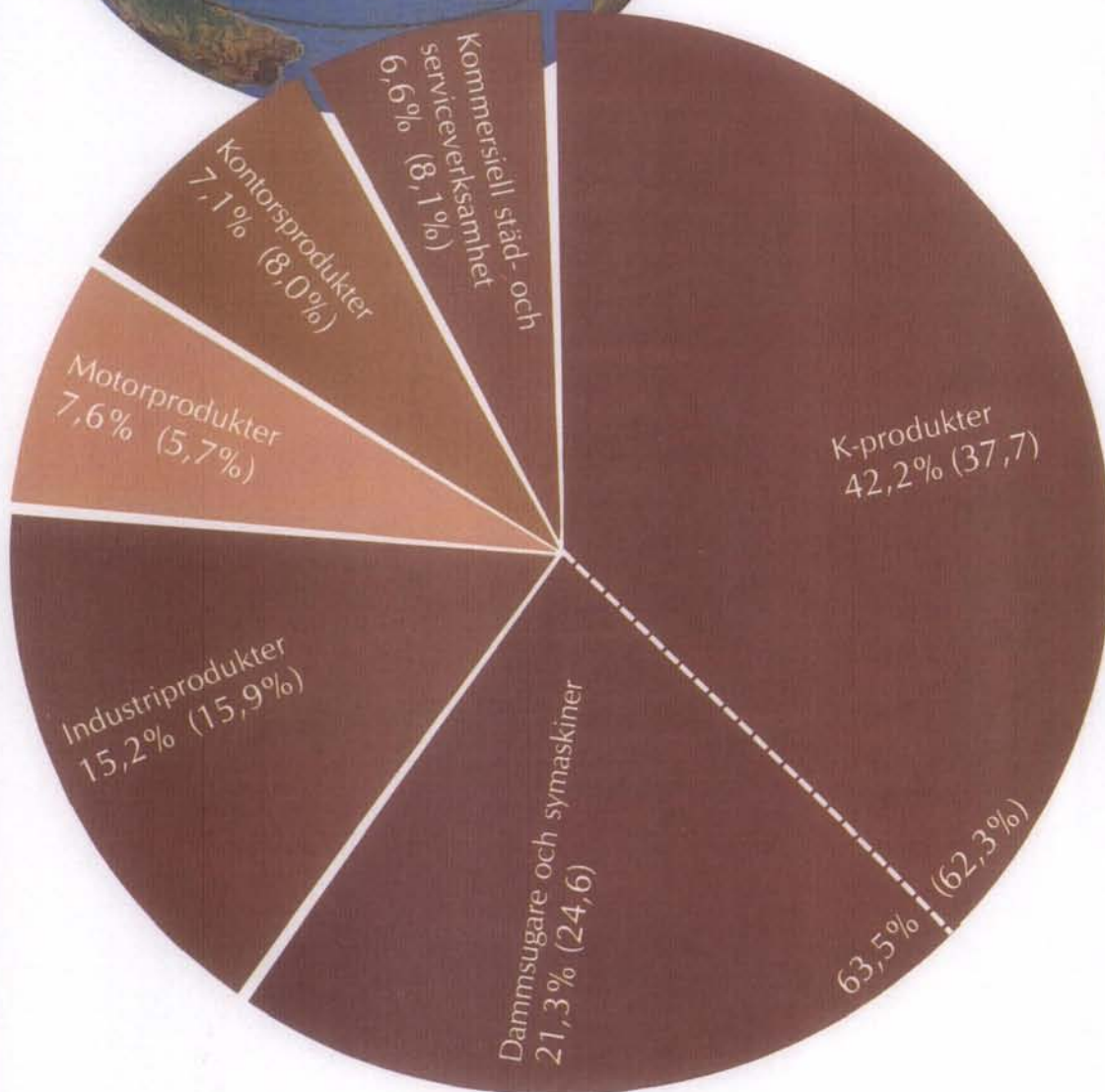
ARNE HOLMÉN
Auktoriserad revisor

JAN NORDENBÄCK
Auktoriserad revisor

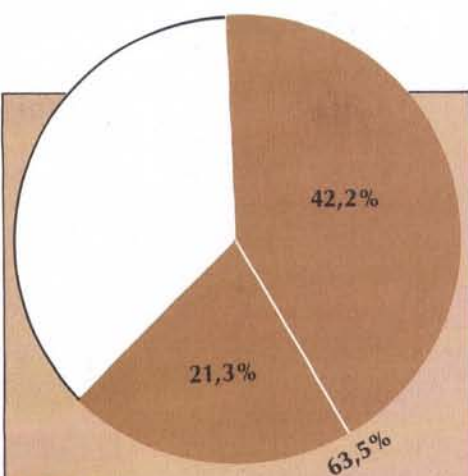
Produkter




Koncernens verksamhet kan uppdelas i fem produktlinjer, nämligen hushållsprodukter, industriprodukter, motorprodukter, kontorsprodukter, samt kommersiell städ- och serviceverksamhet. Spridningen på många marknader och produktområden ger stabilitet och tillväxtmöjligheter. Genom koncernens världsomspännande försäljningsnät kan produkterna snabbt nå ut även på avlägsna marknader.




HUSHÅLLSPRODUKTER



Försäljning



Rörelseresultat *



*efter planenlig avskrivning

Hushållsprodukter omfattar ett brett sortiment av maskiner och utrustning, som underlättar arbetet i hemmen. Det omfattar K-produkter, dvs. köksutrustning, samt dammsugare och symaskiner. Genom köpet av Tappan kompletterades K-produkter med ett konkurrenskraftigt sortiment av mikrovågsugnar. Tappanköpet innebär också en inbryning på USA-marknaden för gas-spisar samt köks- och badrumsinredningar.

Med växande marknadsandelar i Frankrike och Schweiz och en redan stark ställning i Storbri-

tannien är Electrolux ett av Europas ledande företag inom området hushållsprodukter.

Efterfrågan på hushållskapitalvaror har gynnsamt påverkats av en viss konjunkturförbättring i Västeuropa. Även i USA har efterfrågan varit god.

Försäljningen av hushållsprodukter ökade med 28,3% till 9 613 Mkr (7 491). Därav svarade förvärvade företag, bl.a. Tappan, för 1 350 Mkr.

Rörelseresultatet efter planenliga avskrivningar uppgick till 840 Mkr, motsvarande 8,7 % av försäljningen.

Försäljning i antal av vissa produkter (inklusive under året förvärvade bolag) framgår av följande sammanställning:

	1979	1978
Dammsugare	5 600 000	5 500 000
Kyl och frys	1 919 000	1 825 000
Elspisar	819 000	647 000
Övriga spisar	484 000	207 000
Köksfläktar	172 000	204 000
Tvättmaskiner, torkskåp, strykmaskiner	428 000	374 000
Diskmaskiner	213 000	142 000
Köksmaskiner	70 000	70 000
Värmeapparater	253 000	244 000

HUSHÅLLSPRODUKTER

K-produkter

K-produkterna omfattar ett brett sortiment av hushållsmaskiner, såsom kyl- och frysskåp, spisar, diskmaskiner, köksfläktar, köksmaskiner, tvätt- och torkutrustning samt luftkonditioneringsaggregat och köksinredningar.

Försäljningen ökade under året till 6 384 Mkr, varav Tappan svarade för 1 177 Mkr. Exklusive Tappan blev försäljningsökningen ca 15 %.

Electrolux hör till världens ledande företag i branschen med speciellt stark ställning på spisar samt kyl- och frysprodukter.

Branschen kännetecknas delvis av överproduktion och otillräcklig lönsamhet. Både i USA och Europa pågår en strukturovandling mot färre och större producenter.

I Skandinavien har Electrolux en klart ledande ställning, sedan den nödvändiga strukturovandlingen i stort genomförts. Lönsamheten har förbättrats. Husqvarnas hushållsmaskiner redovisar en resultatförbättring. Även i den schweiziska Therma-gruppen förbättrades resultatet.

I Frankrike har Electrolux genom dotterbolaget Arthur Martin framgångsrikt lanserat den skandinaviska idén med bl.a. produkter i olika färger.

På den norska marknaden har en ny varmluftsugn lanserats. I Schweiz har ett nytt sortiment med fristående spisar och inbyggnadsenheter börjat säljas.

Koncernen fick genom Tappan ett konkurrenskraftigt sortiment av mikrovägsugnar.

En helt ny spisserie S 25 introducerades på den svenska marknaden. Konstruktionen kommer att utgöra basen för kommande modeller.

Produktutvecklingen av kyl- och frysskåpen har bl.a. inneburit sänkt ljudnivå och reducerad energiförbrukning.

Den helt nykonstruerade hushållsmaskinen KM 15 har mött stort intresse.

De kraftigt ökade oljepriserna har medfört ett nytt intresse för alternativa energikällor. Som följd härav har försäljningen av kaminer för fasta bränslen ökat kraftigt under året. Sortimentet har utökats.

Försäljningen av gasspisar har också ökat. Koncernen hör till de ledande företagen både i USA och Europa inom detta produktområde.

Absorptionskylskåp

Försäljningen av absorptionskylskåp sjönk under året beroende på minskande totalmarknad i bl.a. USA. Detta medförde också försämrade lönsamhet.

Absorptionskylskåp används för fritidsändamål, främst i husvagnar. Bensinbristen i USA gjorde att husvagnsförsäljningen sjönk till 2/3 av den tidigare nivån. Återverkningarna på kylskåpsförsäljningen blev än starkare, men mot slutet av året avstannade försäljningsnedgången.

Marknaderna i Australien, Europa och Kanada påverkades också av oljekrisen.

Electrolux klart ledande ställning på marknaden för absorptionskylskåp förstärktes dock ytterligare under året.

Köks- och badrumsnickerier

AB Ballingslövs Träförädling, Zig-Zag Fabriks AB och A/S Scan-Atlas Husholdningsapparater tillverkar och marknadsför köks- och badrumsnickerier på den skandinaviska marknaden.

Luftkonditionering

Emerson Quiet Kool är en av USA:s mest kända tillverkare av luftkonditioneringsutrustning för bostäder etc. Nätet av återförsäljare och distributörer har under året byggts ut. Bland annat därigenom uppnåddes en stark försäljningsökning trots att totalmarknaden minskade. Företagets produkter säljs även genom Electrolux dotterbolag och agenter på många utom-amerikanska marknader.



Electrolux hör till världens ledande tillverkare av större hushållsmaskiner, framför allt spisar samt kyl- och frysprodukter.



Den väggfasta hushållsmaskinen Lilla Assistent[®], som här ses i hopfällt skick, är speciellt konstruerad för de mindre hushållens behov.



Electrolux nylanserade espressoautomat fick ett positivt mottagande på marknaden.



Emerson Quiet Kool ökade sin försäljning av luftkonditioneringsutrustning.

HUSHÅLLSPRODUKTER

Dammsugare m.m.

Hushållsstädmaskiner omfattar ett brett sortiment av dammsugare, golvbonare, schamponeringsmaskiner och tillbehör. Försäljningen ökade till 2 821 Mkr (2 587). Electrolux är en av världens två ledande tillverkare av dammsugare.

Marknaden i Europa fortsatte att växa, främst därför att alltfler hushåll skaffar sig fler än en dammsugare. Detta är en tendens som kan väntas bestå.


Koncernen stärkte sin ställning främst inom fackhandelsförsäljningen, där Volta och Tornado visade stark tillväxt. Försäljningsframgångarna har tidvis medfört leveransproblem.

Direktförsäljningen hävdade totalt sett sin ställning. Direktförsäljningsbolagen i

bl.a. Frankrike och Västtyskland har vidgat verksamheten och tagit upp nya produkter. På senare år har direktförsäljning med framgång etablerats på flera marknader i Asien.

Koncernens produktprogram omfattar ett brett urval av slädddammsugare, "up-

Långa serier och avancerad teknik gör tillverkningen allt konkurrenskraftigare. Här monteras och provas dammsugarmotorer.



Koncernen säljer ett brett urval av dammsugare, som är anpassade till olika marknader.

Självgående ljusblå Eureka-dammsugaren är byggd för tjocka amerikanska mattor.

Vinröda "Power Team" har reglerbar sugkraft och olika munstycken som suger allt från fina möbelyger till tjocka mattor.

Den klarröda "städtrumman" har kapacitet för riktigt stora hus.

Beige-svarta Volta-maskinen med extra stor dammpåse säljs genom fackhandeln.

Brandgul-svarta Electrolux-sugaren utgör basen i det städpaket som säljs genom direktförsäljning.

Tornado skaftdammsugaren är lätt att ställa undan även i små våningar.

rights" och handdammsugare samt tillbehör såsom motormunstycken. Sortiment anpassade för olika marknader bidrar till att stärka koncernens starka ställning.

En intensiv produktutveckling bedrivs. Varje år introduceras ett antal helt nya basmodeller, vartill kommer 20-talet mer omfattande ändringar av befintliga modeller samt ett stort antal mindre modelländringar.



Den nyetablerade direktförsäljningen av symaskiner i Frankrike blev en försäljningsframgång.

De senaste årens utveckling har tagit sikte på förbättrad sugeffekt, större dammkapacitet, lättare maskiner med lägre ljudnivå och bättre tillbehör. Till årets nyheter hör elektronisk sugkraftreglering, som införts på de mest avancerade modellerna. Den under året i USA introducerade självgående dammsugaren mottogs väl.

Totalmarknaden i USA visade någon ökning under året. EUREKA uppnådde en större tillväxt och ökade därigenom sina marknadsandelar.

Symaskiner

Försäljningen av symaskiner uppgick till 408 Mkr 1979. Lönsamheten förbättrades under året men är fortfarande inte tillfredsställande. Bakom förbättringen ligger rationaliseringar inom administration och produktion.

Totalmarknaden för symaskiner fortsatte att minska under 1979. På 5 år har den viktiga USA-marknaden nästan halverats. Trots detta lyckades koncernen i stort sett bibehålla sin försäljningsvolym i antal sålda enheter. Under året har hemförsäljning under Electrolux-märket etablerats i Colombia, Frankrike, Japan, Norge och Singapore.



Husqvarnas mikrodatorstyrda symaskin lanserades under hösten i Sverige och tog snabbt en stor andel av försäljningen.

Den nedgående totalmarknaden samt överproduktion har pressat priserna. Nedgången i totalmarknaden håller emellertid på att bromsas upp och en anpassning av branschens totala tillverkningskapacitet till efterfrågesituationen äger rum. Detta i kombination med Husqvarnas ökade satsning på produktutveckling, som ger möjlighet till ytterligare mekanisering och rationalisering i tillverkningen, bör på sikt återställa lönsamheten i koncernen för denna produkt.

Introduktionen på den svenska marknaden av den nya mikrodatorstyrda symaskinen 6680 blev framgångsrik. Maskinen tog snabbt en stor andel av försäljningen på denna marknad.



Senapsgula "upright" maskinen är byggd för brittiska hushåll.

TAPPAN

Electrolux övertog hösten 1979 The Tappan Company med omkring 5 000 anställda. Detta köp innebär en stark inbrytning på USA-marknaden för gasspisar och snickerier för kök och badrum. Samarbete har inletts framförallt inom forskning och produktutveckling av mikrovågsugnar, där Tappan är en ledande tillverkare. Tappans försäljning under 1979 uppgick till 284,3 miljoner dollar (= 1 177 Mkr).

Tappan har i USA fem fabriker för tillverkning av hushållsmaskiner och fyra för skåpinredningar. Därtill kommer väl utbyggda distributions- och servicenät omfattande hela USA-marknaden. Dessa avses bli utnyttjade även av andra koncerner i USA.

Hushållsmaskiner

Tappan tillverkar och marknadsför ett brett sortiment av hushållsmaskiner. Försäljningen av dessa uppgick till 960 Mkr. Marknadsandelarna ökade för samtliga huvudprodukter såsom gas- och elspisar, mikrovågsugnar, diskmaskiner, kylskåp, avfallskvarnar och sopkomprimatorer.

En särskilt stor uppgång noterades för mikrovågsugnar med växande marknadsandelar. Denna viktiga del av den amerikanska hushållsmaskinmarknaden har vuxit kraftigt. Totalt säljs ca 3 miljoner mikrovågsugnar om året i USA. Den uppåtgående trenden väntas fortsätta.

Tappan, som är pionjär inom mikrovågsteknikens användning för matlagning, har idag ett differentierat sortiment om åtta bänkmöbler och sex inbyggnadsugnar.

På grund av ett växande intresse för energisnåla apparater har Tappans gasspisar med hetluftsuppvärmda ugnar visat stora försäljningsframgångar under 1979. De tre gasspismodeller, som har

automatiskt reglerad uppvärmning, kan spara upp till 40 % energi jämfört med manuellt reglerade gasspisar.

Köks- och badrums- snickerier

Tappan tillverkar och marknadsför ett komplett program av träinredningar för kök och badrum. Gruppen svarar för en av de snabbast växande delarna av Tappan-koncernen.

"Kemper" i Richmond, Indiana, som har ett välkänt namn såväl inom ombyggnads- som nybyggnadsbranschen, tillverkar ett komplett program med köks- och badrumsskåp i sju olika stilar i mellanprisklass. Inredningarna säljs till storgrossister för återförsäljning.

"Quaker Maid" i Leesport, Pennsylvania, tillverkar stilinredningar av högsta kvalitet. Dessa tillverkas endast på beställning och säljs genom ett nät av över 500 byggvaruhandlare. 1979 introducerade Quaker Maid "the Bath Concept", ett nytt sätt att använda trä — hickory, ek, körsbär och furu — i badrummet med utnyttjande av allt tillgängligt utrymme för rationell förvaring.

"MarblCast" i Richmond, Ohio, tillverkar badrumsinredningar med marmor-skivor. Produkterna marknadsförs genom stormarknader, varigenom företaget lyckats etablera sig på den snabbt ökande marknaden för "förnya-ditt-badrum-själ"-produkter.

"J-Wood" i Milroy, Pennsylvania, är det senaste tillskottet till inredningslinjen. Företaget tillverkar stilinredningar, som görs efter kundens specificerade önskemål i ett prisläge, som ligger mellan Kempers och Quaker Maids. Därigenom nås ytterligare en sektor av marknaden.


Tappans internationella verksamhet

Tappans produkter exporteras från USA till 52 länder. Tappan har ägarintressen i följande fyra företag utanför USA:

□ Tappan International Sales Ltd. är ett helägt brittiskt dotterbolag, som marknadsför avfallskvarnar, mikrovågsugnar och spisar, importerade från USA.

□ Industria Metalurgica Centro Americana S.A. (IMCA) är ett till två tredjedelar Tappan-ägt företag i Guatemala, som tillverkar och säljer emaljerade produkter såsom kokkärn, gas- och elspisar, fotogenkök och kylskåp.

□ Climar S.A. är ett till 45 % Tappan-ägt företag i Venezuela och Tappan El Salvador S.A. (TESSA) ett till 90 % Tappan-ägt företag i El Salvador, som tillverkar värme- och luftkonditioneringssystem av Tappans konstruktion. Licensöverenskommelser finns med tillverkare i Australien, Iran, Jamaica, Mexico, Nederländerna, Nya Zeeland och Schweiz.

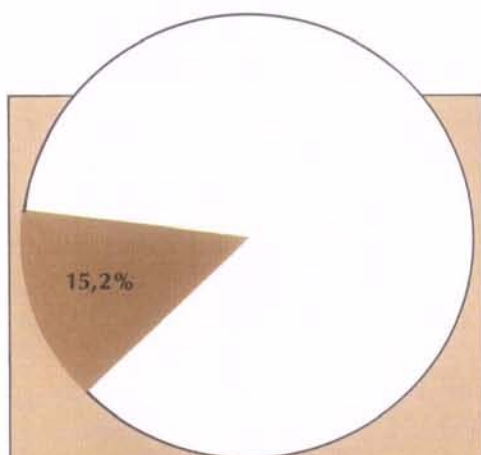


Ökande användning av gas i hushållen har gynnat Tappan, som har en stark ställning på denna marknad.



Ett komplett Tappan-kök med inredning från Kemper i Richmond.


Tappan, som är en av USAs ledande tillverkare av mikrovågsugnar, ökade under året sin marknadsandel för denna produkt.



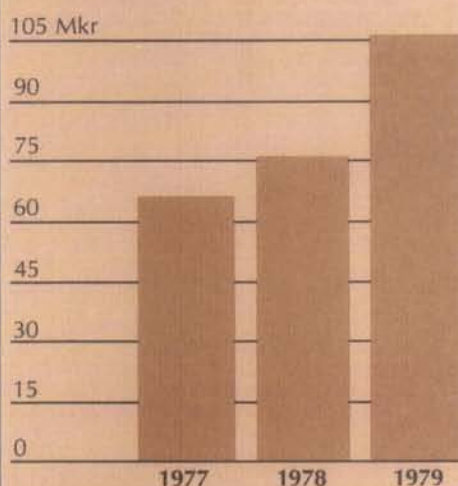
Industriprodukterna är avsedda för yrkesmässigt bruk. Vissa av dem täcker samma typ av behov som hushållsprodukterna. Det gäller exempelvis matberedning och förvaring, rengöring och sanitet.

Försäljningen uppgick till 2 300 Mkr. Rörelseresultatet efter planenliga avskrivningar uppgick till 107 Mkr motsvarande 4,7 % av försäljningen.

Försäljning



Rörelseresultat *



*efter planenlig avskrivning

Storkök

Försäljningen av storköksutrustning ökade med 25,0 % till 462 Mkr (369). Av ökningen svarade det under året förvärvade NK Inredning-Juno AB för 65 Mkr. En viktig del av verksamheten utgör försäljningen av kompletta, ofta specialanpassade anläggningar.

På den europeiska marknaden har Electrolux-Wascator försvarat sin ställning som en av de ledande tillverkarna av storköksutrustningar.

De senaste årens satsningar på marknaderna i Mellanöstern har resulterat i flera viktiga order, bl.a. storköksutrustning för arbetsplatser med 10 000-tals personer.

Ett tekniskt kontor med servicepersonal har upprättats i Bagdad, Irak. Redan tidigare finns sådana kontor i Riyadh, Saudi-Arabien, och Dubai.

Tvättutrustning

Försäljningen av semiindustriell tvättutrustning ökade med 25,5 % till 247 Mkr. De största försäljningsökningarna uppnåddes i Nya Zeeland, Storbritannien, USA och Västtyskland.

Electrolux-Wascator är ett av världens ledande företag inom semiindustriella tvättutrustningar. Etableringen på nya marknader, t.ex. i Fjärran Östern, har givit goda resultat.

Semiindustriell tvättutrustning har kapacitet mellan 7 och 80 kg tvätt och används främst i tvättbarer och fastighets-tvättstugor. Ett nytt område erbjuder hotell, restauranger och sjukhus.

Steriliseringsprodukter

Getingeverken tillverkar och säljer steriliseringsutrustning avsedd för sjukhus och industri.

1979 har präglats av ökad utleverans-takt som följd av den redan 1978 märk-bart ökade orderingången. Goda försäljningsresultat har uppnåtts på nya marknader särskilt då i USA. Även på tidigare etablerade marknader har Getingeverken förstärkt sin position. Flera produkter med förbättrad funktion och enhetlig design har framgångsrikt lanserats.

Desinfektionsprodukter

Växjö Rostfritt AB tillverkar och marknadsför utrustning för desinfektion inom sjuk- och åldrvård.

Under året har företaget stärkt sin marknadsposition inom Norden. Samtidigt har ett antal utomnordiska länder bearbetats, vilket börjat resultera i order, främst från Mellersta Östern.

Naturvårdsprodukter

Naturvårdssektorn inom Electrolux-Wascator har under året fortsatt koncentrationen till vakuumploppssystem för olika användningsområden.

Licenssamarbetet i USA har upphört och marknadsföringsarbetet sker nu i egen regi genom Envirovac, Rockford, Illinois, som är en enhet inom koncernbolaget Dometic Inc.

Kommersiella städ- och rengöringsmaskiner

Euroclean AB i Åmål tillverkar och marknadsför städutrustningar, högtrycksrengöringsaggregat och rengöringsmedel för kommersiellt bruk.

Den positiva försäljningsutvecklingen av städ- och rengöringsmaskiner av detta slag har fortsatt under 1979 och ökningen jämfört med 1978 blev 21,5 % till 299 Mkr (246).

Som komplement till högtrycksrengöringsmaskinen Starke Karl har under året framtagits en dammsugare UZ 961 avsedd för lantbrukssektorn. Inom högtrycksområdet har utvecklingen mot högre tryck fortsatt. En maskin som arbetar med tryck upp till 175 bar har lanserats under namnet Hercules. I slutet av



Eurocleans specialdammsugare för lantbruk är byggd för att klara hårda krav.



Electrolux CR är en av Europas ledande tillverkare av kyl- och frysutrustningar för butiker och varuhus.

1979 har också lanserats en ny industri-dammsugare UZ 960, en specialdammsugare för stora och krävande ytor.

I USA tillverkas och marknadsförs städmaskiner under varumärket KENT. Både försäljning och lönsamhet har utvecklats positivt för denna verksamhet.

Bröderna Brodd AB marknadsför sop- och städmaskiner för gatu- och parkunderhåll. Försäljningen stagnerade på grund av den svaga marknadsutvecklingen i Skandinavien. Satsningarna på exportmarknaderna, bl.a. Östeuropa, har intensifierats och väntas ge resultat under 1980.

Oy Tammermatic Ab tillverkar och marknadsför utrustning för tvättning av bilar, bussar, tåg m.m. Omsättningen ökade och resultatet förbättrades.

Kommersiell kyla

Koncernens verksamhet inom kommersiell kyla har under året samordnats i ett nybildat bolag kallat Electrolux Commercial Refrigeration AB, Electrolux CR, Afrika.

Bolaget tillverkar kyl- och frysutrustning för kommersiellt bruk, omfattande supermarketdiskar, gondoler och glasdörrskåp till hela kyl- och frysrum i moduler.

Den sammanlagda omsättningen ökade under 1979 med 19,0 % till 313 Mkr. Electrolux CR är idag ett av de ledande bolagen i Europa inom kommersiell kyla. Tillverkningen är förlagd till Sverige, Frankrike och Västtyskland.

Lager-, verkstads- och arkiv-inredningar

Electrolux Constructor tillverkar och marknadsför lagersystem och arbetsplatsutrustningar för verkstäder. Utanför Sverige finns tillverkningsenheter i Danmark, Schweiz och Västtyskland. En försäljningsökning av 9,8 % till 280 Mkr uppnåddes. Resultatet förbättrades men ligger fortfarande på en otillfredsställande nivå.

Bearbetningen av marknaderna i Mellanöstern har givit positivt resultat. Den

totala orderstocken var vid utgången av 1979 nästan dubbelt så hög som året innan. Genom att licensavtal har slutits för tillverkning av företagets produkter väntas framtida licensinkomster från USA och Mexico.

Lantbruksredskap, gjutgods och fönster

Överumsgruppen tillverkar och säljer lantbruksredskap, hydraulikprodukter, gjutgods och fönsternickerier. Försäljningen ökade under året till 224 Mkr (192).

Marknaden för såmaskiner och handelsgödselspridare har utvecklats positivt i Sverige, medan plogmarknaden alltför varit svag.

En ny plogserie och en såningsmaskin för mindre jordbruk mottogs med intresse på marknaden.

Gjuterierna har under året förbättrat sin beläggning, men lönsamheten är fortfarande otillfredsställande.

Den från AB Järnförädling, Hälleforsnäs, under 1978 övertagna verksamheten redovisade under 1979 exklusive erhållna bidrag en mindre förlust.

Fönsterverksamheten har inte helt kunnat kompensera en sviktande hemmamarknad med exportleveranser.

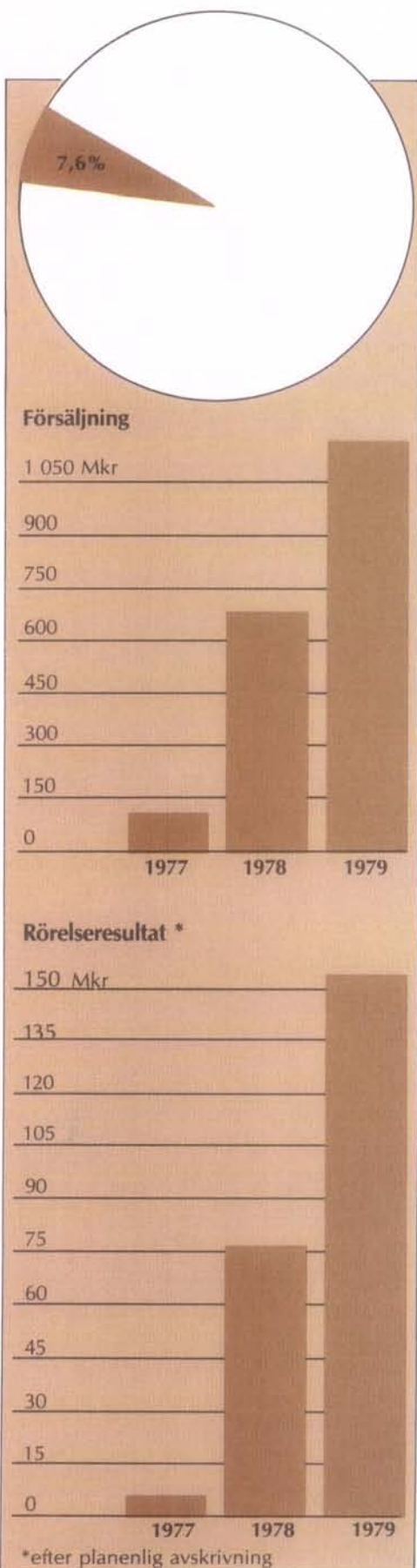
Industrirobotar

Electrolux Industrial Systems utvecklar, tillverkar och marknadsför industrirobotar, kringutrustning, styrsystem och specialmaskiner. Ordergången från externa kunder fördubblades jämfört med året innan. Mikrodatorbaserade styrsystem för robotar och andra maskiner har lanserats och mottagits med stort intresse på marknaden.

ZätaTryckerierna AB

ZätaTryckerierna AB producerar och marknadsför blanketter, reklamtrycksaker och förpackningar. Försäljningen ökade till 47 Mkr. Förpackningstrycket svarade för den starkaste försäljningsökningen. Bolaget ökade sin marknadsandel. Lönsamheten var tillfredsställande.

MOTORPRODUKTER



Motorprodukter omfattar motorsågar, kapmaskiner, gräsklippare, motorcyklar och tillbehör. Försäljningen ökade till 1 155 Mkr. Rörelseresultatet efter planenliga avskrivningar var 159 Mkr motsvarande 13,7 % av försäljningen.

Electrolux motorsågsgrupp, som i början av 1979 omfattade Husqvarna motorsågar och gräsklippare, Jonsereds motorsågar samt Partner motorsågar och kapmaskiner, har under året utökats med följande företag:

Skil Corporations motorsågsdivision i USA, Jobu Skogsprodukter A/S i Norge, Pioneer Chain Saw Corporation, Inc., Kanada (majoritetsägt), och Nordfor Teknik AB.

Efterfrågan på motorsågar har under 1979 ökat på flertalet marknader, till viss del beroende på de kraftigt ökade oljepriserna. Den största ökningen gällde s.k. bondesågar.

Husqvarna, Jonsereds, Partner

Husqvarna-sågar har under året haft en fortsatt stark försäljningsutveckling. Faktureringen ökade med 32 % jämfört med 1978. Försäljning genom Electrolux-bolag har under året startats i Colombia och Japan. Electrolux dotterbolag i Brasilien har påbörjat montering och tillverkning av Husqvarna-sågar.

Jonsereds har under året introducerat tre nya sågmodeller, en bondesåg, en liten professionell såg och en stor professionell såg.

Partners försäljning i Europa och Norden har under året ökat kraftigt. Försäljningen i USA har under året överförts till koncernbolaget Tecfor Inc.

Motorsågsverksamheten i de svenska bolagen Husqvarna, Partner och Jonsereds överfördes den 1 januari 1980 till Electrolux Motor AB — EMAB — med

bl.a. samordnad produktion och produktutveckling. De svenska fabriker-na kommer att specialiseras i syfte att uppnå längre produktionsserier.

Hobbymotorsågar från Skil

Den i januari 1979 köpta divisionen för hobbymotorsågar från USA-företaget Skil Corporation omfattar såväl bensindrivna som elektriska sågar. I köpet ingick ritningar, patent, verktyg etc men ej produkt-namn eller fabrik. Tillverkningen av bensinsågen har överförts till Eureka-fabriken, USA, och av elsågen till Jobu-fabriken i Norge. Sågarna kommer att säljas under namnen Partner och Husky.

Jobu

Det norska motorsågsföretaget Jobu, som förvärvades i april 1979, säljer motorsågar och andra skogsprodukter, främst på den nordiska marknaden.

Nordfor

I början av 1980 har de svenska enheter-na Nordfor Teknik och Nordfor Training övertagits. Verksamheten omfattar bl.a. tillverkning och försäljning av lättare avverkningsutrustningar och utbildning i skogsvård och avverkningssteknik.

Flymo

Flymogruppen tillverkar och säljer ett stort sortiment elektriska och bensindrivna gräsklippare. Med luftkuddegräsklipparen har Flymo etablerat sig som ett av Europas ledande företag i branschen.

Den positiva utvecklingen fortsatte under 1979. På alla viktiga marknader ökade Flymo sina andelar. Försäljningen steg till 224 Mkr och lönsamheten ökades ytterligare.

En ny mindre och lättare eldriven luftkuddeklippare lanserades under hösten. En avancerad teknisk konstruktion med färre delar och produktion i långa serier har gjort att denna modell kan säljas till ett konkurrenskraftigt pris.

Motorcyklar

Husqvarna tillverkar och marknadsför terrängmotorcyklar för tävlingsgrenarna motocross och tillförlitlighetskörning.



Hobbysågar har ett brett användningsområde utöver vedsågning.

Nya sågar från Jonsereds. Från vänster en så kallad bondesåg, en proffsåg för jätteträd och en proffsåg för normalskog.



Flymos lilla eldrivna luftkuddegräsklippare blev snabbt en försäljningssuccé.



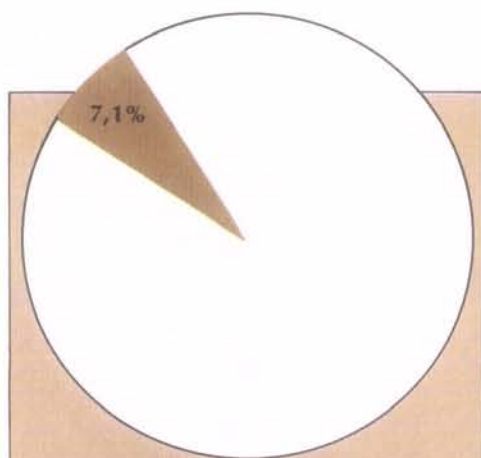
Världsmästartiteln 1979 i 250 cc motocross vanns på en Husqvarna motorcykel.

Den europeiska motorcykelbranschen är pressad av hård konkurrens från japanska tillverkare.

En rad tävlingsframgångar har bidragit till att försäljningen ökade till 75 Mkr. Bland annat erövrades världsmästartiteln 1979 i motocross på en Husqvarna motorcykel. Försäljningsuppgången hänförs helt till de europeiska marknaderna bl.a. den franska, medan försäljningen i USA minskat.

Utvecklingsarbetet och tester på en armémotorcykel för svenska försvaret slutfördes under 1979. Leverans av beordrade ca 3 000 motorcyklar är planerad till 1980 och 1981.

KONTORSPRODUKTER



Försäljningen uppgick till 1 074 Mkr (966). Rörelseresultatet efter planenliga avskrivningar uppgick till 108 Mkr motsvarande 10,1 % av försäljningen. Lönsamheten fortsatte att stiga 1979.

Goda resultat uppnåddes i bl.a. Sverige, Frankrike, Storbritannien och Västtyskland. I Brasilien, där Facit även har tillverkning, försämrades resultatet beroende bl.a. på valutasituationen.

Sortimentet är inriktat på kontorsarbetsplatsens behov. Här är Facit unikt, även internationellt, genom att marknadsföra både möbler och maskinell utrustning. Perifer datautrustning och ordbehandlingsmaskiner hör också till den moderna kontorsarbetsplatsen. Dessutom har Facit under året återupptagit marknadsföring av kontorsdatorer.

Kontorsmaskiner

Inom området kontorsmaskiner marknadsförs ett brett program av bl.a. skrivmaskiner, räkne- och dikteringsmaskiner.

Försäljningen steg med 11,9 % till 610 Mkr (545). Lönsamheten fortsatte att förbättras.

Försäljningen av skrivmaskiner har ökat i Sverige och på flera exportmarknader, bl.a. Storbritannien och Frankrike. De mera kvalificerade elskrivmaskinerna svarar för en allt större del av skrivmaskinsförsäljningen.

Under året utökades produktprogrammet genom introduktion av FACIT 1880. Detta är en elektronisk skrivmaskin, som tack vare den nya tekniken avsevärt höjer effektiviteten hos sekreterarna och ökar komforten på det moderna kontoret. Mottagandet på marknaden har varit positivt.

Skrivmaskinsproduktionen i Facits Brasilien-fabrik ökade också under året. Merparten av dessa produkter har sålts på sydamerikanska marknader.

Försäljningen av elektronräknare visar en fortsatt gynnsam utveckling med

ökande marknadsandelar som följd. Produktprogrammet har utökats med två nya avancerade kontorsräknare, som fått ett bra mottagande på den svenska marknaden, i USA och på många agentmarknader. Facits modeller av elektronräknare har under året fått sitt genombrott i Japan.

Kontorsmöbler

Facits kontorsmöbelsystem har utvecklats med sikte på att ge största möjliga variationsmöjligheter. Varje arbetsplats skall kunna utformas individuellt. Möblerna är dessutom anpassade till Facits övriga kontorsutrustning. Totalt ger detta effektiva och lättarbetade arbetsplatser.

Nästan hälften av produktionen exporteras. Detta är för denna bransch en hög andel även internationellt sett. Exportorganisationen har ytterligare utvidgats under året, bl.a. i Mellanöstern.

Dataprodukt

Sektorn tillverkar och säljer perifera dataprodukt. Försäljningen uppgick till 252 Mkr (223). Speciella försäljningsframgångar har nåtts i Danmark, Storbritannien, Sverige och Västtyskland samt Australien.

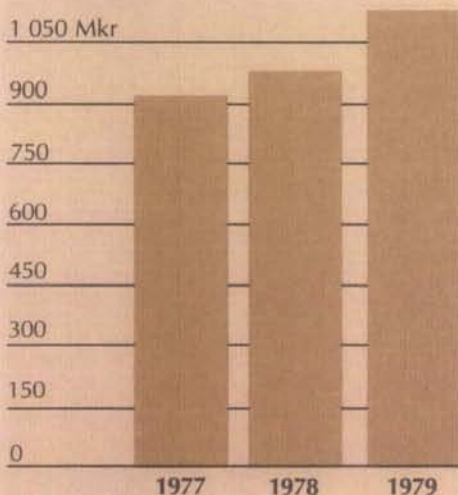
Facit har under året stärkt sin ställning på skrivarmarknaden. Tillämpningsområdet för skrivaren Facit 4540 har vidgats genom introduktion av ett tangentbord med bildskärm. Marknaden för hållrem-produkter har ytterligare ökat till följd av automatiseringen inom verkstadsindustrin i hela världen.

Under året har en ny kassetbandspelare för dataregistrering lanserats. Produkten har rönt stort intresse och utförs i växande antal specialanpassade versioner.

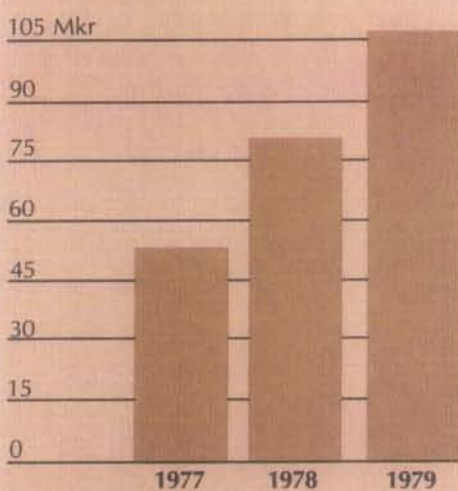
Business system

Business system är en under året nybildad verksamhetsgren inom Facit-koncernen. Grunden lades när Facit i november 1979 övertog utveckling och försäljning av kontorsdatorer från Datasaab AB. Sedan 1976 tillverkas datorerna av Facit som legoarbeta. Verksamheten är inriktad på kontorsdatorer och viss legotillverkning.

Försäljning



Rörelseresultat *



* efter planenlig avskrivning




Facit har både maskinutrustning och kompletta möbelsystem för kontorsarbetsplatsen. Hela paketet säljs genom samma återförsäljare.

Facits kontorsdator, D 12, fyller småföretagens behov av datoriserade rutiner för fakturering, löneberäkningar och redovisning.

Kontorsdatorn, som innebär att man kan ytterligare effektivisera och rationalisera kontorsarbetet, utnyttjas mest för fakturering, bokföringsrutiner och löneberäkningar. Den levereras med standard-system men kan också programmeras med egna system. Det finns en växande

marknad inom mindre och medelstora företag och även för decentraliserade enheter inom större företag.

KOMMERSIELL STÄD- OCH SERVICEVERKSAMHET



Den kommersiella städ- och serviceverksamheten har under året ytterligare breddats och utvecklats såväl i Sverige som i utlandet. Försäljningen uppgick till 995 Mkr (967). Produktlinjens rörelseresultat efter planenliga avskrivningar ökade till 77 Mkr (57). Under året har godsskydd (se nedan) tillkommit med en försäljning av 84 Mkr, medan avyttrade städ-bolag i Norge under 1978 redovisade en försäljning av 173 Mkr

Den relativt låga omsättningsökningen beror på att koncernens intressen i de norska städföretagen under året sålts till International Service System (ISS) i Danmark, vilket förvärv av ytterligare städbolag i Australien ej kunnat kompensera.

Städ- och serviceverksamhet

Lösningen med det "Totala servicepaketet" har visat sig alltmer konkurrenskraftigt. Vid sidan av städning efterfrågar kunderna en lång rad andra tjänster, alltifrån inre och yttre fastighetsunderhåll till matservice på arbetsplatsen och kvalificerad saneringshjälp. Detta gäller inte minst på nya marknader. I Saudi-Arabien har verksamheten under året vuxit från att enbart omfatta sjukhus till att inkludera andra delar av den offentliga sektorn, t.ex. skolor och olika privata objekt. För den fortsatta expansionen har i början av 1980 bildats ett joint venture, kallat Electrolux Saudi Services Ltd., Riyadh.

Electrolux är ett av världens största och mest vittförgrenade företag i branschen. Det internationella erfarenhetsutbytet inom koncernen har blivit alltmer betydelsefullt i takt med att verksamheten vidgats.

Även inom traditionell städning ställer nya metoder och bättre utrustning större krav på utbildning och erfarenhet.

Electrolux har avvecklat sina intressen i ISS Servisystem A/S i Norge och samtidigt förvärvat de verksamheter, som ISS bedrivit i Australien.

I Sverige bedrivs den kommersiella servicen av ASAB med dotterbolag. Försäljningen ökade under året och lönsamheten förbättrades.

Sonny Lööf AB, som bedriver yttre miljövård, expanderade kraftigt som följd av den snörika vintern.

ASAB Saneringsteknik genomförde en framgångsrik totalsanering efter Sveriges svåraste industrimiljökatastrof, B.T. Kemi i Teckomatorp. Bolaget stärkte sin ställning på den växande marknaden för kvalificerad sanering och hantering av miljöfarliga ämnen.

Från en marknadsledande ställning inom den privata sektorn har en målmedveten satsning på den offentliga sektorn påbörjats. Med effektivare arbetsmetoder, bättre utrustning och med yrkesinriktad arbetsledning kan ASAB erbjuda städning i offentliga lokaler till god kvalitet och lågt pris.

Tvättservice

Tvättservice omfattar uthyrning och tvättning av arbetskläder, hotell- och restauranglinne. Omsättningen ökade till 227 Mkr (211).


Tvättman är Sveriges största tvätteribolag och täcker hela landet. Kapaciteten har ytterligare byggts ut genom att fler anläggningar tagits i bruk.

Tvättman har under året etablerat sig på den stora offentliga marknaden, bl.a. genom avtal med Södra Kalmars Läns Landsting. Tvättman ansvarar nu för hela detta landstings textilbehov till väsentligt lägre kostnader än när landstinget bedrev verksamheten i egen regi.

Den internationella verksamheten har under året byggts ut. Tvätt- och uthyrningsverksamheter har köpts i USA, Västtyskland och i det expansiva Gatswickområdet söder om London. Det tidigare delägda Neproma i Holland ägs nu till 100 % av Electrolux-koncernen.



Del av "totalt servicepaket". Personal från koncern-bolaget NESCO Ltd under arbete i kontrollrummet till en kontorsfastighet i Tokyo.



Kostnadsbesparingar inom den offentliga sektorn kan uppnås om tvättservice och städning utförs av privata företag.



Kvalificerad internutbildning är ett viktigt konkurrensmedel för servicebolagen.

Godsskydd

Verksamheten, som bedrivs i Sverige (Jonsereds AB och AB Thorsten F. Albrektson) och Danmark (Daekko Presenning Kompagni A/S), omfattar uthyrning och försäljning av presenningar och lagerhallar. Dessutom tillverkas och säljs ett flertal produkter av vävplast. Omsättningen ökade under året till 84 Mkr.

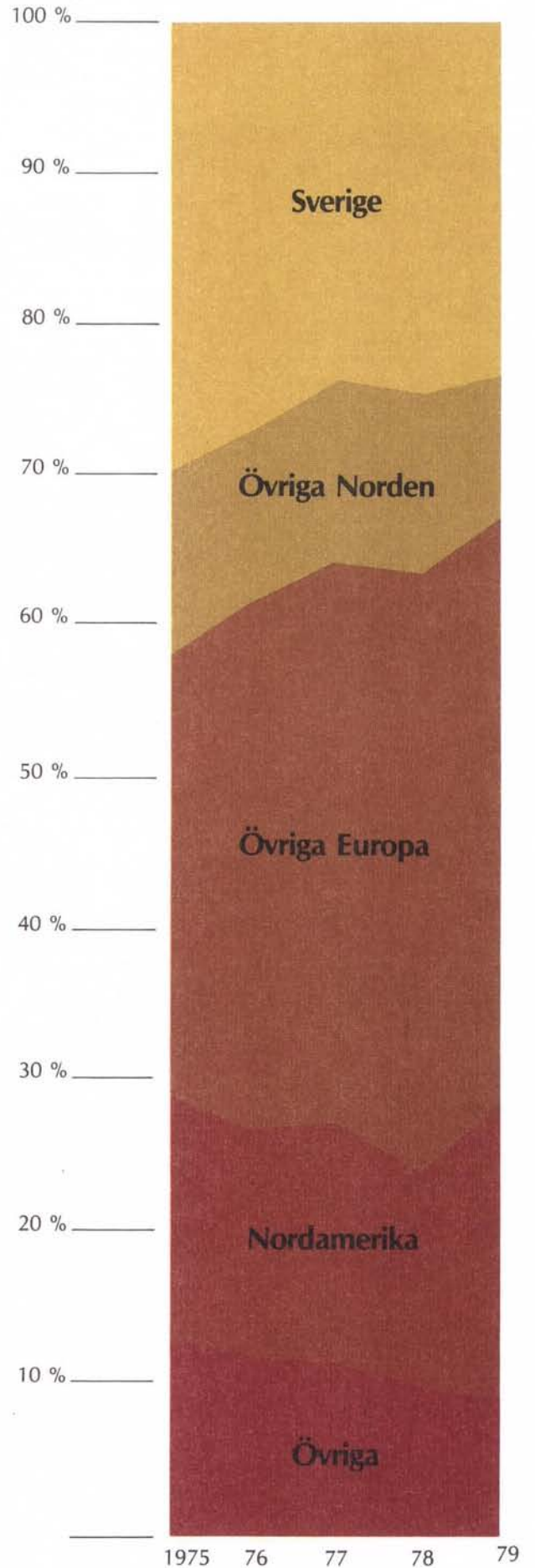
Trots fortsatt lagerminskning i industrin och låg byggverksamhet har resultatet kunnat förbättras. Lönsamheten är tillfredsställande.

Electrolux på världsmarknaden

Dessutom finns Electrolux representerade på ett stort antal platser framför allt i Sverige med mindre bolag, fabriker, försäljnings- och servicefilialer.



Koncernförsäljningens fördelning på marknadsområden





AB Electrolux styrelse

Ordinarie ledamöter

- HANS WERTHÉN, ordförande (heltidsarbetande)
 PETER WALLENBERG, vice ordförande, styrelseordförande i Atlas Copco AB
 GÖSTA BYSTEDT, verkställande direktör
 NILS HOLGERSON, heltidsarbetande styrelseordförande i Beijerinvest AB
 ROLF KARLSSON, Metall-ordförande i Strömstad*
 KARL-GUSTAV LAGERSTRÖM, SIF-ordförande i Alingsås*
 SVEN OLVING, rektor vid Chalmers Tekniska Högskola
 JACOB PALMSTIERNA, verkställande direktör i Skandinaviska Enskilda Banken
 ÅKE T. VRETHEM, vice styrelseordförande i ASEA AB

Suppleanter

- HARRY ERIKSSON, vice verkställande direktör
 RUNO ERIKSSON, SALF-ordförande i Motala*
 ARTHUR GRIMBORG, Metall-ordförande i Mariestad* (t.o.m. 1979-05-16)
 HANS HÅKANSSON, Metall-ordförande i Ljungby* (fr.o.m. 1979-05-17)
 BIRGIT MALMENSTAM-SKYTT, förbundssekreterare i Sveriges Aktiesparares Riksförbund
 JOSEPH V. MCKEE JR, heltidsarbetande styrelseordförande i National Union Electric Corporation (NUE), USA

* arbetstagarledamöter

Ledning

Koncernens ledningsgrupp

- HANS WERTHÉN, styrelseordförande
 GÖSTA BYSTEDT, verkställande direktör
 HARRY ERIKSSON, vice verkställande direktör och ställföreträdare för verkställande direktören
 ANDERS SCHARP, vice verkställande direktör

Övriga direktörer

- CHRISTER BRANDBERG, finans
 LARS EMILSSON, Motala-, Torsviks- och Strömstadsfabrikerna
 GUNNAR ERICSSON, internationell försäljning
 FOLKE HEIBERT, storköks- och sjukhusutrustningar m.m.
 CARL-OLOF LARSSON, inköp
 SIMON LILIEDAHL, internationell försäljning
 LEIF LINDGREN, risk management
 YNGVE LINDHOLM, husvagnskylskåp i USA
 BERTIL LJUNGQUIST, administration
 LENNART RIBOHN, ekonomi
 OWE WERNER, utveckling

Revisorer

Ordinarie

- ARNE HOLMÉN, auktoriserad revisor
 JAN NORDENBÄCK, auktoriserad revisor

Suppleanter

- KJELL ANDERSSON, auktoriserad revisor
 JÖRGEN SCHUMACHER, auktoriserad revisor

FÖRTECKNING ÖVER VISSA KONCERNBOLAG MED ANGIVANDE AV BOLAGSCHEFENS NAMN

Bolag där utomstående äger mer än 10 % av aktiekapitalet är märkta med *.
Förteckningen visar förhållandena i början av 1980.

Argentina

Antal anställda: 73
Lönesumma: 2 Mkr

S.A. Electrolux
Buenos Aires
Bengt Nordman

Australien

Antal anställda: 3 060
Lönesumma: 100 Mkr

Electrolux Pty.Ltd.
Melbourne
L.W. Matthews

Husqvarna Pty.Ltd.
Sydney
Rolf Eklöf

Electrolux Utility Services Pty.Ltd.
Collingwood
Garry Anderson

Barbados

Antal anställda: 42
Lönesumma: 1 Mkr

Electrolux Ltd.
St. Michael
Lloyd Seale

Belgien

Antal anställda: 831
Lönesumma: 50 Mkr

Electrolux-Martin S.A.
Bryssel
Christian Barnekow

Facit S.A.
Bryssel
Staffan Lagerwall

Brasilien

Antal anställda: 8 497
Lönesumma: 50 Mkr

Electrolux S.A.
Sao Paulo
Örjan Alneng

Electrolux-Servicos Soc. Comercial Ltda.
Sao Paulo
Edmund A. Bosschart

Facit S.A.
Sao Paulo
Örjan Alneng

Colombia

Antal anställda: 1 537
Lönesumma 15 Mkr

Electrolux S.A.
Bogotá
Poul V. Jensen

Danmark

Antal anställda: 1 585
Lönesumma: 29 Mkr

Daekko Presenning Kompagni A/S
Köpenhamn
Erik Becker

Electrolux A/S
Lyngby
Hans Hörud-Madsen

Electrolux-Wascator A/S
Rødovre
Ole Engers

Facit A/S
Lyngby
Erik Larsen

Husqvarna A/S
Köpenhamn
John Høiden

IWO A/S
Ishøj
Palle Rosenkilde

Kramme & Zeuthen A/S
Hvidovre
Ole Zeuthen

A/S Scan-Atlas Husholdningsapparater
Lyngby
Ib Frølich

Dominikanska Republiken

Antal anställda: 59
Lönesumma 0 Mkr

* Electrolux Lagares C. por A.
Santo Domingo
Victor Lagares

Ecuador

Antal anställda: 165
Lönesumma: 2 Mkr

* Electrolux C.A.
Quito
Sven-Åke Andersson

Finland

Antal anställda: 577
Lönesumma: 30

Oy Electrolux Ab
Helsingfors
Matti Mutikainen

Oy Elektro Helios Ab
Helsingfors
Yngve Levander

Oy Facit-Addo Ab
Helsingfors
Bo-Erik Wiberg

Oy Husqvarna Ab
Tammerfors
Tor Falenius

Oy Tammermatic Ab
Tammerfors
Kalevi Kärkönen

Frankrike

Antal anställda: 7 573
Lönesumma: 447 Mkr

Bontami S.A.
Vincennes (Paris)
Richard Valton

S.A. Electrolux
Senlis
Anders André

Facit S.A.
Colombes (Paris)
Staffan Lagerwall

Flymo-Husqvarna SNC
Cergy (Paris)
Olivier Stackler

Lincoln S.A.
Gennevilliers
Jacques Vernet

"SAGAM"
Wasquehal
Louis Gutzwiller

Tornado S.A.
Senlis
Anders André

Usines et Fonderies Arthur Martin
S.A. "UFAM"
Senlis
Anders André

Guatemala

Antal anställda: 130
Lönesumma: 3 Mkr

Cia Comercial e Industrial Electrolux S.A.
Guatemala City
Carlos Calderón-Velásquez

Holland

Antal anställda: 751
Lönesumma: 53 Mkr

Addo Nederland B.V.
Haag
Staffan Lagerwall

Electrolux Nederland B.V.
Diemen
John Meyer

Electrolux-Quatfass B.V.
Diemen
W. Krechting

Excelsior Nederland B.V.
Rotterdam
John Meyer

Husqvarna Nederland B.V.
Amersfoort
Bo Swartling

Neproma B.V.
Arnhem
Bo Tillberg

Hongkong

Antal anställda: 178
Lönesumma: 2 Mkr

* Electrolux Services (Hong Kong) Ltd.
Hongkong
David W. Thomas

Italien

Antal anställda: 347
Lönesumma: 17 Mkr

Electrolux S.p.A.
Milano
Jan Lindblad

Facit Data Products S.p.A.
Milano
Vittorio Amigoni

Flymo S.r.l.
Brescia
Giovanni Cancarini

Japan

Antal anställda: 398
Lönesumma: 25 Mkr

Electrolux (Japan) Ltd.
Tokyo
Gunnar Kniberg

Jordanien

Antal anställda: 23
Lönesumma: 0 Mkr

* Electrolux Jordan Trading Company Ltd.
Amman
Fouad Lammam

Kanada

Antal anställda: 582
Lönesumma: 31 Mkr

Dometic Canada Inc.
Oakville, Ontario
Gerald R. Wannamaker

Facit Canada Inc.
Oakville, Ontario
Arthur Grist

Onward Manufacturing Co.Ltd.
Kitchener, Ontario
James D. Dixon

* Pioneer Chain Saw Corporation, Inc.
Peterborough, Ontario
Björn Bennström

Libanon

Antal anställda: 38
Lönesumma: 1 Mkr

Electrolux Middle East S.a.r.l.
Beirut
Fouad Lammam

Luxemburg

Antal anställda: 184
Lönesumma: 13 Mkr

Electrolux-Kreft S.a.r.l.
Vianden
Anders Wannborg

Malaysia

Antal anställda: 368
Lönesumma: 5 Mkr

* Electrolux Malaysia Sdn.Bhd.
Kuala Lumpur
Raymond Wong

Mexico

Antal anställda: 841
Lönesumma: 17 Mkr

Electrolux S.A. de C.V.
Mexico City
Jan Laséen

Norge

Antal anställda: 1 542
Lönesumma: 114 Mkr

Electrolux Constructor A/S
Oslo
Björn Molstad

Electrolux Industrier A/S
Oslo
Ivar Aakhus

Electrolux Rengjøringsmaskiner A/S
Oslo
Magnus Jensen

* Euroclean A/S
Oslo
Jan G. Stenstad

Facit A/S
Oslo
Per-Gunnar Heedman

Husqvarna Elektro A/S
Oslo
Viljen Eriksen

Tunborg A/S
Sarpsborg
Lars Hedberg

Husqvarna A/S
Oslo
Per Johannessen

Partner Motor A/S
Oslo
Oddvar Lona

Nya Zeeland

Antal anställda: 395
Lönesumma: 13 Mkr

Electrolux Ltd.
Wellington
Richard M. Scelly

Peru

Antal anställda: 341
Lönesumma: 3 Mkr

Electrolux S.A.
Lima
Jan-Eric Boman

Facit S.A.
Lima
Carl Gösta Burénus

Portugal

Antal anställda: 99
Lönesumma: 2 Mkr

Electrolux Ltda.
Lissabon
Clas Herdin

Schweiz

Antal anställda: 1 804
Lönesumma: 175 Mkr

Elcalor AG
Aarau
Friedrich Zweifel

Electrolux AG
Zürich
Kurt Schläpfer

Facit-Addo AG
Zürich
Hans Koch

Husqvarna AG
Zürich
Friedrich Leibundgut

Menalux S.A.
Morat
Albert Grossrieder

* Prometheus AG
Liestahl
M.P. Veith

Therma AG
Schwanden
P.E. Kohlbrunner

Therma Grossküchen AG
Sursee
Friedrich Zweifel

Walter & Bruynzeel AG
Balterswil
Curt Egerot

Singapore

Antal anställda: 572
Lönesumma: 6 Mkr

Electrolux S.E.A. Private Ltd.
Singapore
Gunnar Broberg

Spanien inkl. Kanarieöarna

Antal anställda: 731
Lönesumma: 34 Mkr

Electrolux S.A.
Madrid
Clas Herdin

Electrolux Canarias S.A.
Las Palmas de Gran Canaria
Per-Axel Ahlberg

Electrolux Servicios S.A.
Las Palmas de Gran Canaria
Per-Axel Ahlberg

* Tornado Ibérica S.A.
Barcelona
Juan Pla

Storbritannien

Antal anställda: 7 321
Lönesumma: 264 Mkr

Electrolux Ltd.
Luton
Jimmy James

Electrolux (Commercial Equipment) Ltd.
Luton
Jimmy James

Euroclean Ltd.
Kempston Hardwick
John J.M. Glasse

Facit-Addo Ltd.
Rochester
A.E. Grist

Flymo Ltd.
Darlington
Peter Bullock

Husqvarna Ltd.
Luton
Jimmy James

Royal Refrigeration Ltd.
Glasgow
E. Prior

The Sterilizing Equipment Company Ltd.
Ravenshead, Nottingham
D.A. Canty

* Servisystem Ltd.
Birmingham
Anthony S. Lane

Sverige

Antal anställda: 28 122
Lönesumma: 1 588 Mkr

Addo Försäljnings AB
Åtvidaberg
Lennart Gustafsson

ASAB Serviceföretaget
Stockholm
Lennart Angeby

AB Ballingslövs Träföreläring
Ballingslöv
Bertil Albinsson

Bröderna Brodd AB
Skänninge
Lars Emilsson

Electrolux Commercial Refrigeration AB
Arvika
Per-Olof Sjöberg

Electrolux Constructor AB
Säffle
Sven Stork

Electrolux Motor AB "EMAB"
Husqvarna
Hans Bäckman

Electrolux Svenska Försäljnings AB
Stockholm
Gösta Bystedt

Electrolux-Wascator AB
Alingsås
Folke Heibert

Electrolux Återförsäkrings AB
Stockholm
Harry Erikson

AB Elektro Helios
Stockholm
Rainer Alfström

AB Elektroservice
Stockholm
Gösta Bystedt

Euroclean AB
Åmål
Fredrik Schumacher

ETH AB
Reftele
Curt Egerot

Facit AB
Åtvidaberg
Anders Scharp

AB Formverktyg
Hägersten
Ingemar Persson

Husqvarna AB
Husqvarna
Gösta Bystedt

Husqvarna Symaskiner AB
Husqvarna
Curt Axberg

AB Höors Plåt
Höör
Stig Gulda

B. Johanssons Pappersförädlings AB
Nygård
Owe Werner

Jonsereds AB
Jonsered
Jan-Olof Guthe

Nordfor Teknik AB
Vikmanshyttan
Sture Milling

AB Orwak
Sävsjö
Sune Johansson

Partner AB
Mölnådal
Hans Bäckman

Sia Lustgården AB
Landskrona
Kjell Melander

AB Tvättman
Malmö
John-Jacob Engellau

AB Volta
Stockholm
Rainer Alfström

Växjö Rostfritt AB
Växjö
Bo J. Ericsson

Zig-Zag Fabriks AB
Malmköping
Sven Johansson

ZätaTryckerierna AB
Linköping
Bo Sternbrink

AB Överums Bruk
Överum
Anders Scharp

Thailand

Antal anställda: 201
Lönesumma: 11 Mkr

* Electrolux Thailand Ltd.
Bangkok
Adolfo Benedetti

Trinidad

Antal anställda: 148
Lönesumma: 4 Mkr

Electrolux Ltd.
Port-of-Spain
Lloyd Seale

Uruguay

Antal anställda: 20
Lönesumma: 0 Mkr

Electrolux S.A.
Montevideo
Rafael Barrenechea

USA

Antal anställda: 9 227
Lönesumma: 483 Mkr

Dometic Sales Corp.
Elkhart, Indiana
Yngve Lindholm

Facit Inc.
Greenwich, Connecticut
Tom Jahn

Tecfor Inc.
Bensenville, Illinois
Bo Håkanson

Husqvarna Motorcycle Co.Inc.
San Diego, Californien
Gustaf Rooth

National Union Electric Corp.
Bloomington, Illinois
Joseph V. McKee Jr.

Partner Pacific Inc.
Sacramento, Californien
Fred Tegnell

The Tappan Company
Mansfield, Ohio
D.C. Blasius

Viking Sewing Machine Co.Inc.
Minneapolis, Minnesota
J. Baird Pittman

Venezuela

Antal anställda: 833
Lönesumma: 39 Mkr

C.A. Electrolux
Caracas
Ingvar Marklund

Västtyskland

Antal anställda: 2 415
Lönesumma: 182 Mkr

Deutsche Husqvarna GmbH
Schweinfurt
Georg Lohausen

Electrolux GmbH
Hamburg
Steffan Lundeberg

Electrolux GmbH
Berlin
Sven Stork

Electrolux Kind GmbH
Gummersbach
Wolfgang Barth

Electrolux Küchentechnik GmbH
Siegen
Adolf Kretzer

Electrolux Kälte- und Wärmetechnik GmbH
Hamburg
Steffan Lundeberg

Euroclean GmbH
Hamburg
Bengt Tillberg

Facit GmbH
Düsseldorf
Walther Christoffersen

Husqvarna-Meister-Werke GmbH
Schweinfurt
Georg Lohausen

Royal-Wascator GmbH
Düsseldorf
Walther Christoffersen

Electrolux-Loh GmbH
Siegen
Sven Stork

Volta Vertriebs GmbH
Hamburg
Steffan Lundeberg

Österrike

Antal anställda: 355
Lönesumma: 23 Mkr

Electrolux Bodenpflegegeräte
Vertriebsgesellschaft mbH
Wien
Steffan Lundeberg

Facit-Addo Büromaschinen
Vertriebsgesellschaft mbH
Wien
Magnus Stenberg

Husqvarna Gesellschaft mbH
Linz
Norbert Holzmann

Volta Bregenz GmbH
Bregenz
Friedrich Zweifel

Övriga länder

Antal anställda: 65
Lönesumma: 2 Mkr

Summa:

Antal anställda: 82 030
Lönesumma: 3 936 Mkr

Sammandrag

Koncernen under 10 år¹⁾ (Belopp i miljoner kronor, Mkr där ej annat anges)

	1979	1978	1977 ²⁾	1976	1975
Försäljning och resultat					
Försäljning	15.137	12.023	9.239	7.646	6.425
% Ökning	25,9	30,1	20,8	19,0	16,1
Rörelseresultat efter avskrivningar ²⁾	1.291	945	782	603	491
Lönsamhet					
Resultat ovan i % av försäljning	8,5	7,9	8,5	7,9	7,6
Avkastning på arbetande kapital ³⁾ %	12,3	11,3	12,0	12,1	10,5
Avkastning på eget kapital ⁴⁾ %	16,7	14,7	16,3	15,0	13,1
Omräknad vinst i kronor/aktie ⁵⁾	22:80	17:10	14:70	11:50	8:85
Utdelning per aktie i kronor korrigerat för emissioner ⁶⁾	7:50	6:25	5:25	4:58	4:16
Finansiell ställning					
Balansomslutning	11.270	9.078	6.965	5.424	5.103
Varav eget kapital	3.077	2.638	2.243	1.645	1.478
Soliditet ⁷⁾ %	27,3 ⁸⁾	29,1	32,2	30,3	29,0
Övrigt					
Investeringar i fastigheter, maskiner, inventarier och verktyg	863	863	448	452	414
varav ingångsvärden för under året förvärvade bolag	148	304	9	100	74
Antal anställda	82.000	75.600	69.500	71.600	65.900
Löner och ersättningar	3.936	3.391	2.975	2.345	2.064
Antal aktieägare	41.000	41.000	39.000	35.000	35.000

1974	1973	1972	1971	1970
5.536	4.182	2.491	2.122	1.869
32,4	67,9	17,4	13,5	18,1
556	394	250	160	128
10,0	9,4	10,0	7,6	6,9
13,3	12,3	12,4	9,6	8,2
16,6	17,7	13,0	8,2	6,7
11:25	9:10	6:05	3:65	2:85
3:82	3:47	2:77	2:22	1:77
4.511	3.430	2.161	1.809	1.702
1.305	1.308	989	900	855
28,9	38,1	45,8	49,7	50,2
348	260	134	83	111
17	52	27	7	8
63.500	51.100	35.600	33.600	32.700
1.778	1.374	798	707	658
32.000	29.000	20.000	18.000	18.000

Koncernbokslut upprättas enligt förvärvs-
metoden fr.om. 1976.

¹⁾ Följande större förvärv av bolagsgrupper har gjorts: Facit 1973; National Union Electric Corp. (NUE), USA, 1974; Arthur Martin samt Tornado, Frankrike, 1976; Therma, Schweiz, Husqvarna och Partner 1977; samt Jonsereds och The Tappan Company, USA, 1979.

²⁾ Planenliga avskrivningar har tillämpats fr.o.m. 1977.

³⁾ Resultatet efter avskrivningar och finansiella intäkter uttryckt i procent av summa tillgångar enligt balansräkningen.

⁴⁾ Resultat efter finansiella intäkter och kostnader belastat med beräknad skatt, uttryckt i procent av årets ingående egna kapital, beräknat som summan av redovisat eget kapital och 50% av obeskattade reserver. Beräkning av justerad vinst efter skatt se sid 17 not 6.

⁵⁾ Beräkning se sid 17 not 6.

⁶⁾ För 1979 enligt styrelsens förslag. Utdelning per aktie har justerats för s.k. split och för genomförda fondemissioner.

⁷⁾ Redovisat eget kapital jämte 50 % av obeskattade reserver i relation till balansomslutning.

⁸⁾ Om samtliga konvertibla förlagsbevis skulle ha omvandlats till aktier per 1979-12-31, skulle soliditeten ha uppgått till 29,7 %.

