

**Electrolux**  
**Årsredovisning**  
**1975**

---

# Verksamheten tio år i sammandrag

(Beloppen i miljoner kronor, Mkr, där ej annat anges)

	1975	1974 <sup>1)</sup>	1973 <sup>2)</sup>	1972	1971	1970	1969	1968	1967	1966
<b>Koncernen</b>										
Försäljning	6.425	5.536	4.182	2.491	2.122	1.869	1.583	1.327	1.098	1.070
Procentuell förändring jämfört med föregående år	+ 16,1	+ 32,4	+ 67,9	+ 17,4	+ 13,5	+ 18,1	+ 19,3	+ 20,9	+ 2,6	+ 1,0
Rörelseresultat efter kalkylmässiga avskrivningar	491	556	394	250	160	128	103	93	·	·
D:o i procent av försäljning	7,6	10,0	9,4	10,0	7,6	6,9	6,5	7,0	·	·
Resultat före bokslutsdispositioner och skatter	356	469	371	253	152	124	112	105	·	·
Koncernvinst <sup>3)</sup>	103,4	92,6	139,1	95,4	70,2	63,3	45,8	52,9	32,0	26,0
Omräknad vinst i kronor per aktie <sup>4)</sup>	11:15	14:15	11:40	7:60	4:60	3:60	3:40	3:15	·	·
Investeringar i fastigheter, maskiner, inventarier och verktyg	414	348	260	134	83	111	108	71	72	·
varav tillhörande under året förvärvade bolag	74	17	52	27	7	8	13	10	15	·
Löner och ersättningar	2.064	1.778	1.374	798	707	658	554	435	362	380
Antal anställda, genomsnitt	65.900	63.500	51.100	35.600	33.600	32.700	29.200	23.300	21.100	22.000
Försäljning per anställd, exkl. städbolag (tkr)	122,2	104,4	94,1	84,9	75,8	66,9	61,1	56,9	52,0	48,0
Total utdelning, moderbolaget <sup>5)</sup>	76,8	68,6	62,4	49,9	38,0	30,4	26,6	22,8	15,2	15,0
Utdelning per aktie (korrigerat för emissioner) <sup>5)</sup> (kr)	5:00	4:58	4:17	3:33	2:54	2:03	1:78	1:52	1:02	1:00
Antal aktieägare (ca)	35.000	32.000	29.000	20.000	18.000	18.000	15.000	15.000	14.700	13.000

1) Från och med verksamhetsåret 1974 ingår National Union Electric Corporation (NUE), USA.

2) Från och med verksamhetsåret 1973 ingår Facit-gruppen.

3) Resultat efter bokslutsdispositioner, skatter och minoritetsandelar.

4) Omräknad vinst avser "Rörelseresultat av löpande verksamhet före skatter" reducerat med 50 % för skatt och med minoritetsandelar. Beräkningen har skett på basis av antalet aktier per 1975-12-31 (15.360.000). Beträffande under 1975 förvärvade bolag se sid. 23.

5) För 1975 enligt styrelsens förslag. Utdelningen per aktie för 1974 och tidigare år har omräknats efter 14.976.000 aktier, dvs. på antalet aktier efter den under 1975 genomförda fondemissionen men före den riktade nyemissionen av 384.000 aktier.



# Electrolux

## Årsredovisning 1975

### Innehåll

- 3 Electrolux 1975 i sammandrag
- 3 Bolagsstämma

#### **Verksamheten 1975**

- 4 Allmän översikt
- 9 Produktöversikt
- 21 Framtidsblick
- 22 Förslag till vinstdisposition i AB Electrolux
- 23 Redovisningsprinciper

#### **Koncernen**

- 25 Resultaträkning
- 26 Balansräkning
- 28 Finansieringsanalys
- 29 Kommentarer till koncernens bokslut

#### **Moderbolaget**

- 31 Resultaträkning
- 32 Balansräkning
- 34 AB Electrolux innehav av aktier och andelar
- 37 Kommentarer till AB Electrolux bokslut

#### **Revisionsberättelse**

- 40 **Electrolux-koncernen** - förteckning över verksamheten i olika länder

- 41 **Styrelse, koncernledningsgrupp, övriga direktörer och revisorer**



Hushållsdamm-  
sugare  
ELECTROLUX Z 325

Electrolux

# Electrolux 1975 i sammandrag

Koncernens försäljning ökade med 16 % till 6.425 Mkr.

Rörelseresultatet efter kalkylmässiga avskrivningar uppgick till 491 Mkr jämfört med 556 Mkr för 1974.

Resultatet före bokslutsdispositioner och skatter uppgick till 356 Mkr jämfört med 469 Mkr för 1974.

Den omräknade vinsten per aktie blev 11:15 kronor jämfört med 14:15 kronor för 1974.

Antalet anställda uppgick i genomsnitt till 65.914 varav 24.580 i Sverige. För 1974 var motsvarande antal 63.531 respektive 23.048.

I löner och ersättningar har under året utbetalats 2.064 Mkr jämfört med 1.778 Mkr under 1974.

Avkastningen på arbetande kapital<sup>1)</sup> minskade från 13,3 % till 10,5 %.

Investeringar i fastigheter, maskiner och verktyg uppgick till 414 Mkr jämfört med 348 Mkr för 1974.

Antalet rörelsedrivande bolag uppgick vid årets slut till 217 med verksamhet i 42 länder.

Moderbolagets redovisade vinst efter skatt uppgick till 77,3 Mkr jämfört med 69,1 Mkr 1974.

Styrelsen i AB Electrolux föreslår en utdelning av 5:00 kr per aktie, vartill åtgår 76,8 Mkr jämfört med 68,6 Mkr för verksamhetsåret 1974.

Aktiekapitalet ökade under året med 144 Mkr till 768 Mkr genom fondemission med 124,8 Mkr och genom en riktad nyemission av nominellt 19,2 Mkr.

På extra bolagsstämma den 28 november 1975 beslutades om en riktad nyemission av nominellt 35,5 Mkr att tecknas i januari 1976, varefter aktiekapitalet i AB Electrolux uppgår till 803,5 Mkr.

Martin-gruppen med verksamheter i Frankrike, Belgien, Schweiz, Västtyskland och Marocko förvärvades per den 1 januari 1976 och kommer att ingå i redovisningen från och med 1976.

I mars 1976 förvärvades en majoritetspost i Tornado S.A., som är ett av de ledande företagen på marknaden för hushållsdammsugare i Frankrike och i Holland.

1) Avkastning på arbetande kapital definieras: Rörelseresultat efter kalkylmässiga avskrivningar med tillägg av finansiella intäkter, uttryckt i procent av balansomslutningen.

## Bolagsstämma

Ordinarie bolagsstämma äger rum måndagen den 31 maj 1976 klockan 10.00 i AB Electrolux stora hörsal, Luxbacken 1, Lilla Essingen, Stockholm.

### Rätt att delta i bolagsstämman

Bolaget tillämpar lagen om förenklad aktiehantering, varför aktieägare, som önskar delta i bolagsstämman, skall vara införd i den av Värdepapperscentralen VPC AB förda aktieboken senast 10 dagar före bolagsstämman.

Aktieägare, som genom banks notariatavdelning eller enskild fondhandlare låtit förvaltarregistrera sina aktier, måste tillfälligt inregistrera aktierna i eget namn för att ha rätt att utöva rösträtt på bolagsstämman. Omregistreringen måste vara verkställd senast 10 dagar före bolagsstämman.

### Anmälan om deltagande i bolagsstämman

För rätt till deltagande i bolagsstämman fordras, förutom den ovan angivna registreringen, att anmälan göres till bo-

lagets kontor senast klockan 14.00 tisdagen den 25 maj 1976. Anmälan skall göras per brev under adress AB Electrolux, Avd. HK-J, 105 45 Stockholm, eller per telefon 08-13 01 00, anknytning 1793.

### Utbetalning av utdelning

I bolagsstämmans beslut om utdelning kommer att anges den dag då aktieboken och den i anslutning till aktieboken förda förteckningen över panthavare m.fl. skall avstämmas för fastställande av vilka som äger erhålla utdelning. Styrelsen har som avstämningsdag föreslagit den 2 juni 1976. Under förutsättning att bolagsstämman beslutar i enlighet med detta förslag, beräknas utdelningen komma att utsändas från Värdepapperscentralen VPC AB den 10 juni 1976.

### Adressändringar

För att utdelning skall erhållas utan dröjsmål, måste vid flyttning uppgift om ändrad adress meddelas till Värdepapperscentralen VPC AB, Box 7077, 103 82 Stockholm 7.

# Verksamheten 1975

Förvaltningsberättelse för AB Electrolux ingår i redogörelsen för koncernen.

## Allmän översikt

I 1974 års årsredovisning förutsågs för 1975 en fortsatt uppgång av försäljning och vinst, men med hänsyn till det splittrade ekonomiska läget i världen och osäkerheten beträffande konjunkturutvecklingen var det svårt att ange uppgången i absoluta eller relativa tal. Målet för 1975 var en fortsatt expansion av koncernens försäljning och vinst av minst 15 %, dock angavs utsikterna till förverkligandet härav vara mera ovissa än tidigare.

Trots den djupa internationella lågkonjunkturen och den successiva nedgången i den svenska ekonomin kunde resultatet för koncernen under första halvåret 1975 hållas uppe på 1974 års nivå. Andra halvårets resultat har emellertid för hela koncernen starkt påverkats av ökade löner, vilket i kombination med rådande prisstopp och andra regleringar på åtskilliga marknader inneburit försämrad lönsamhet.

För Facitverksamheten har den internationella prisutvecklingen på elektronikprodukter, främst räknare, under andra halvåret 1975 inneburit en kraftigt försämrad lönsamhet. Den negativa prisutvecklingen för elektroniska räknare har medfört behov av kraftiga lagernedskrivningar såväl vid fabrikerna i Sverige som i de utländska försäljningsbolagen. Facitverk-

samhetens resultat har dessutom belastats med höga avvecklingskostnader avseende nedläggningen av tillverkningen av elektroniska räknare vid koncernbolaget Lago Calc Inc., Canoga Park, Kalifornien, USA.

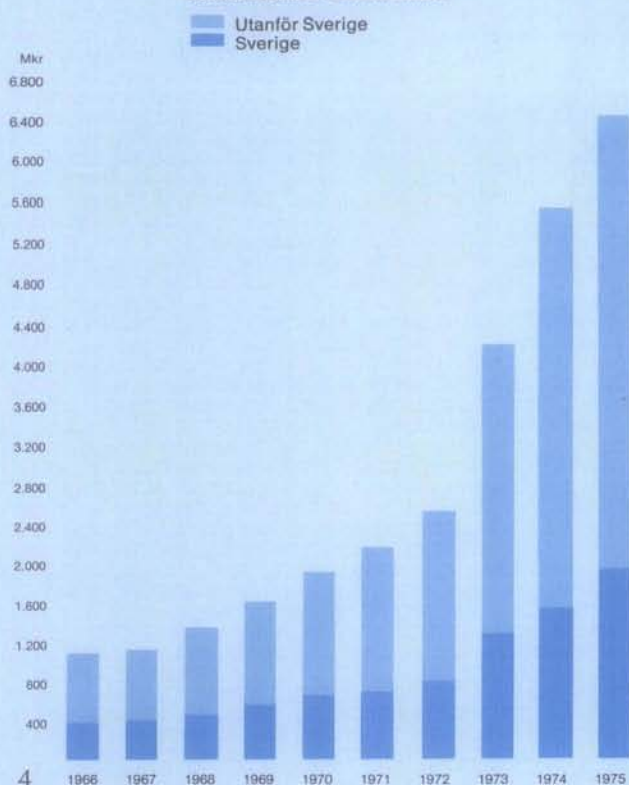
Det numera helägda amerikanska dotterbolaget National Union Electric Corporation, Greenwich, Connecticut, visar för 1975 ett i stort sett oförändrat gott rörelseresultat jämfört med 1974. Dometic Sales Corporation, Elkhart, Indiana, som marknadsför kylskåp för husvagnar, redovisar en stor ökning av såväl försäljning som vinst.

## Försäljning

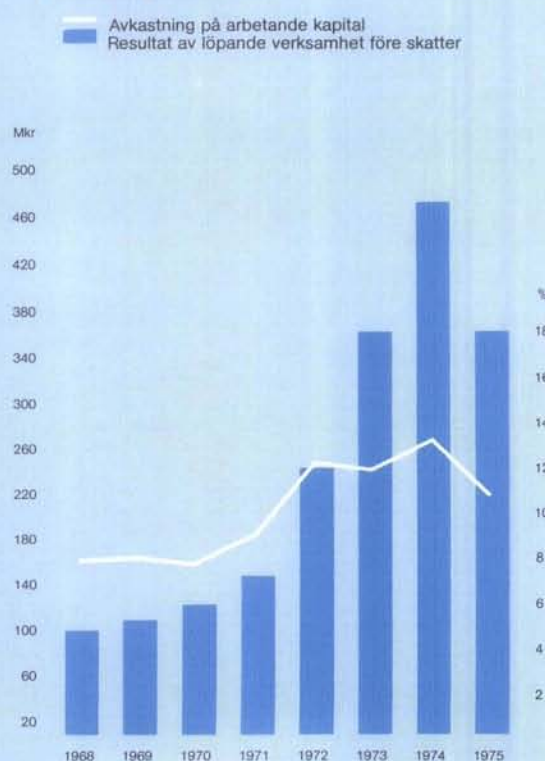
Koncernens fakturerade försäljning under 1975 ökade med 16,1 % och uppgick till 6.425 Mkr jämfört med 5.536 Mkr under 1974. Försäljningen fördelar sig på olika verksamheter enligt följande (Mkr):

	1975	1974
Electrolux-verksamheten	4.541	3.937
Facit-verksamheten	1.186	980
NUE	698	619
	<u>6.425</u>	<u>5.536</u>

KONCERNENS FÖRSÄLJNING



KONCERNENS RESULTAT OCH AVKASTNING PÅ ARBETANDE KAPITAL



Försäljningen till kunder i Sverige uppgick till 1.900 Mkr motsvarande 29,6 % av den totala försäljningen. För 1974 utgjorde denna andel 27,6 %.

Den totala försäljningen fördelad på länderområden framgår av tabellen på sid. 9. Inom Europa exklusive Sverige redovisas följande försäljning (Mkr):

	1975	1974
Storbritannien	527	510
Norge	378	319
Frankrike	367	296
Västtyskland	321	314
Danmark	215	218
Finland	203	199
Övriga	614	598
	<u>2.625</u>	<u>2.454</u>

Koncernen har under 1975 tillfört Sverige exportintäkter av 1.158 Mkr jämfört med 1.155 Mkr under 1974. Utdelningar, royalties och räntor till Sverige uppgick till 73 Mkr jämfört med 79 Mkr under 1974.

Moderbolagets, AB Electrolux, försäljning uppgick till 1.237 Mkr jämfört med 1.657 Mkr under 1974. Minskningen beror på att verksamheten inom produktområdet storköks-, sjukhus- och industriapparater vid årsskiftet 1974/1975 överfördes till ett separat bolag Electrolux-Wascator AB samt att verksamheterna i AB Addo och i Facit-Halda AB överfördes till Facit AB. Av moderbolagets försäljning var 920 Mkr till koncernbolag och 317 Mkr till utomstående kunder. Motsvarande belopp för 1974

var 1.131 Mkr respektive 526 Mkr. Moderbolagets export uppgick till 524 Mkr och utgjorde 42,3 % av den totala försäljningen. Motsvarande andel 1974 var 40,8 %.

## Resultat

Koncernens resultat efter kalkylmässiga avskrivningar uppgick till 491 Mkr. Efter finansiella och extraordinära poster återstår 356 Mkr före bokslutsdispositioner och skatter.

Resultatet efter kalkylmässiga avskrivningar utgjorde 7,6 % av försäljningen jämfört med 10,0 % för 1974. Den omräknade vinsten per aktie blev 11:15 kr jämfört med 14:15 kr för 1974. Avkastningen på arbetande kapital uppgick till 10,5 % jämfört med 13,3 % under 1974.

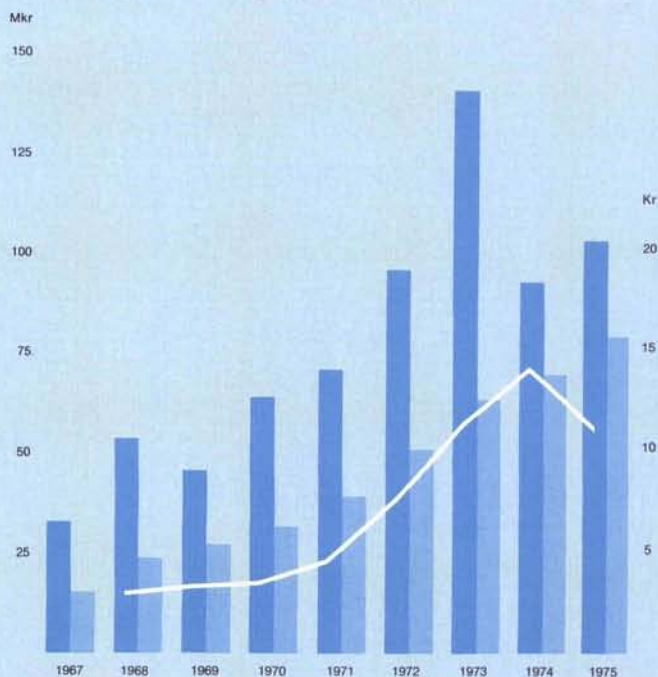
Rörelseresultat av löpande verksamhet uppgick till 361,7 Mkr jämfört med 463,1 Mkr för 1974. Facitverksamheten redovisar för 1975 ett underskott av 37,1 Mkr jämfört med ett överskott av 13,7 Mkr för 1974. National Union Electric Corporation redovisar ett i stort sett oförändrat resultat.

Facit-verksamheten redovisar 1975 ett underskott av 55,3 Mkr före bokslutsdispositioner och skatter jämfört med ett överskott av 19,5 Mkr för 1974.

Moderbolagets resultat före bokslutsdispositioner och skatter uppgick till 172,1 Mkr jämfört med 212,3 Mkr under 1974. Efter bokslutsdispositioner av 69,1 Mkr och skatter av 25,7 Mkr redovisas en nettovinst av 77,3 Mkr.

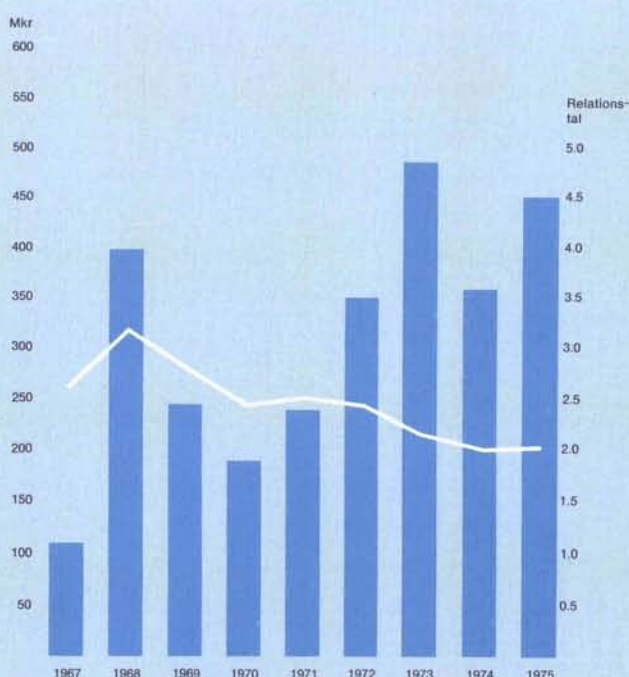
### OMRÄKNAD KONCERNVINST I KR PER AKTIE

- Omräknad koncernvinst (Definition: se omslagets insida)
- Redovisad nettovinst för koncernen
- Utdelning i AB Electrolux (för 1975 enligt styrelsens förslag)



### KONCERNENS LIKVIDA MEDEL OCH LIKVIDITET

- Relationstal för likviditet
- Likvida medel



## Produktion

De svenska fabriker svarade under 1975 för 58,5 % av koncernens totala tillverkning jämfört med 57,2 % för 1974 (inklusive NUE).

Installationen av industrirobotar har fortsatt vid koncernens svenska produktionsenheter och ca 80 robotar är nu installerade. Den första industriroboten utomlands har även installerats vid A/S Scan-Atlas fabrik i Lyngby. Dessa robotinstallationer eliminerar i flertalet fall manuella repetitiva rutinarbeten och kan användas i för människan olämplig arbetsmiljö.

## Soliditet och likviditet

Soliditeten uttryckt såsom relationen mellan eget kapital med tillägg av hälften av obeskattade reserver och balansomslutning var 29,0 % jämfört med 28,9 % för 1974.

Likviditeten uttryckt såsom relationen mellan omsättningstillgångar och kortfristiga skulder var 2,03 jämfört med 2,02 för 1974.

Kassa- och banktillgodohavanden inklusive finansreverser uppgick vid årets slut till 450 Mkr jämfört med 267 Mkr under 1974.

Den förbättrade likviditeten har erhållits genom bl.a. ökad omsättningshastighet på kundfordringar och varulager.

Under året genomfördes den fondemission som beslutades på ordinarie bolagsstämma den 21 maj 1975. För varje 5-tal gamla aktier erhöles en ny aktie av serie B. Aktiekapitalet ökade därmed från 624 Mkr till 748,8 Mkr. Genom en riktad nyemission till AB Investor, Stockholm, på nominellt 19,2 Mkr mot betalning av 40 Mkr ökade aktiekapitalet till 768 Mkr.

På extra bolagsstämma den 28 november 1975 beslutades att genom en ny riktad nyemission till Schweizerische Bankgesellschaft, Zürich, Schweiz, på nominellt 35,5 Mkr mot betalning av 78,7 Mkr öka aktiekapitalet till 803,5 Mkr. Emissionen genomfördes i januari 1976.

Electrolux-Wascator AB upptog under året ett "private placement-lån" av Sfrs 50.000.000. Räntan utgör 9 % och lånet förfaller i sin helhet till betalning år 1980.

## Investeringar

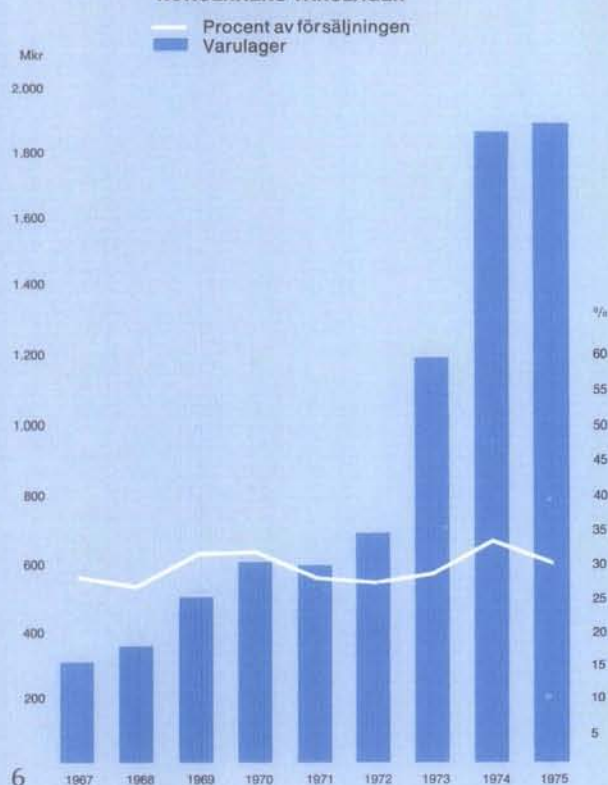
Koncernens totala investeringar i fastigheter, maskiner, inventarier och verktyg uppgick till 414 Mkr jämfört med 348 Mkr under 1974. Härav avser 74 Mkr under året förvärvade bolag att jämföra med 17 Mkr under föregående år.

Av under året påbörjade större investeringar kan nämnas åtgärder vid samtliga svenska fabriker för förbättring av arbetsmiljön till en kostnad av 20 Mkr, vilka fördelats enligt överenskommelse mellan representanter för de anställda och företagsledningen.

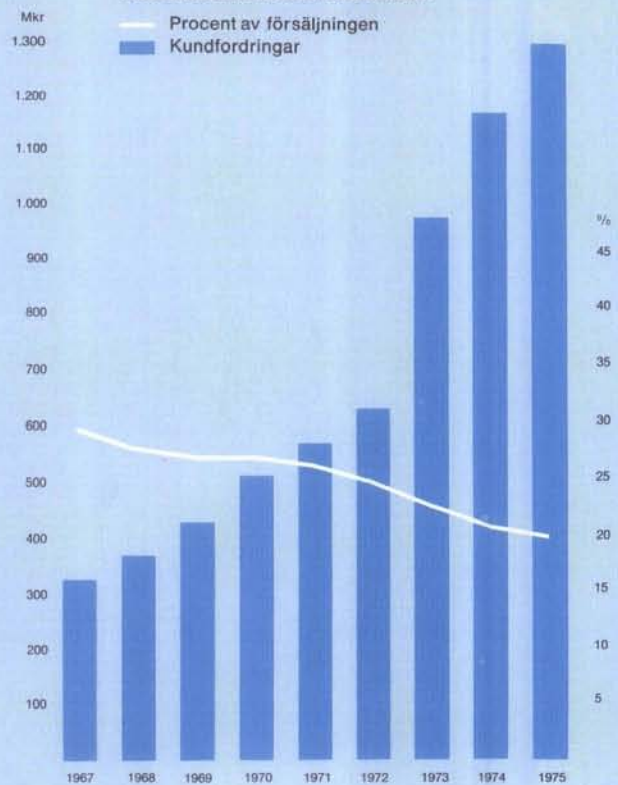
I Mariestadfabriken investerades under 1974 och 1975, dels i en utbyggnad av fabriken med 15.000 m<sup>2</sup>, dels i produktionsutrustning för en helt ny kyl- och frysskåpsserie, som innehåller funktionella förbättringar och är anpassad till ny europeisk mättstandard. Dessa investeringar uppgick totalt till 35 Mkr.

I Motalafabriken investerades 25 Mkr för kapacitetsutbyggnad i verkstaden för formsprutade plastdetaljer, mekanisering av tillverkningen av trädkorgar och -hyllor samt i ett rörverk för tillverkning av rör för absorptionsapparater.

KONCERNENS VARULAGER



KONCERNENS KUNDFORDRINGAR





I Västervik- Ankarsrum investeras 11 Mkr i dammsugarettillverkningen omfattande bl.a. mekanisering av tillverkningen av fläktaggregat, utbyggnad av kapaciteten i pressgjuteriet och tillverkning i egen regi av dammsugareslangar i plast.

Fabriken i Svängsta erhöll ökad kapacitet i skrivmaskinstillverkningen genom mekanisering och anskaffning av rationellare produktionsutrustning till en kostnad av 6 Mkr. Dessutom investerades ca 4 Mkr i rationaliseringar i pressgjuteriet.

I Åtvidaberg investerades ca 3 Mkr i emballagetillverkningen och en utökad verksamhet i tryckeriet. I Örsätter- fabriken investerades 4,5 Mkr i nya system för produktkontroll, i utrustningar för mönsterkorttillverkning samt i utökning av ytbehandlingskapaciteten.

I Malmköping har Zig-Zag Fabriks AB investerat ca 3 Mkr i en ny fabriksanläggning för tillverkning av badrumsinredningar.

Fabrikerna i Ljungby och Getinge har byggts ut med 3.000 m<sup>2</sup> vardera till en kostnad av totalt 4 Mkr. Tillbyggnaderna används som lager, i Getinge delvis även för produktionsändamål.

I Spanien har en fabriksbyggnad förvärvats, belägen ca 20 km utanför Madrid. Med sin yta på 2.200 m<sup>2</sup> kommer den att tillgodose behovet av ökad kapacitet för existerande lokal tillverkning av dammsugare och golvbonare.

Aktiemajoriteten förvärvades i B. Johanssons Pappersförädling AB, Nygård. Företaget tillverkar dammbehållare och insatspårar för dammsugare.

I Storbritannien bildades Sterilizing Equipment Ltd. för lokal marknadsföring av koncernens sterilutrustning för sjukhus och farmaceutisk industri.

Verksamheten i Japan har tidigare bedrivits genom ett representationskontor i Tokyo. Under året överfördes verksamheten till ett nybildat bolag, Electrolux Japan Ltd.

Marknadsföringen av naturvårdsprodukter, storköksutrustning samt sjukhus- och industriapparater i Finland överfördes under året till ett nybildat bolag, Oy Electrolux-Teollisuus Ab (Electrolux-Industrier AB).

I Ecuador bildades ett nytt bolag i form av ett s.k. joint venture tillsammans med den lokala agenten.

I Sverige förvärvade Facit AB samtliga aktier i Zäta Tryckerierna AB, som är ett modernt utrustat reklamtryckeri med verksamheten förlagd till Linköping.

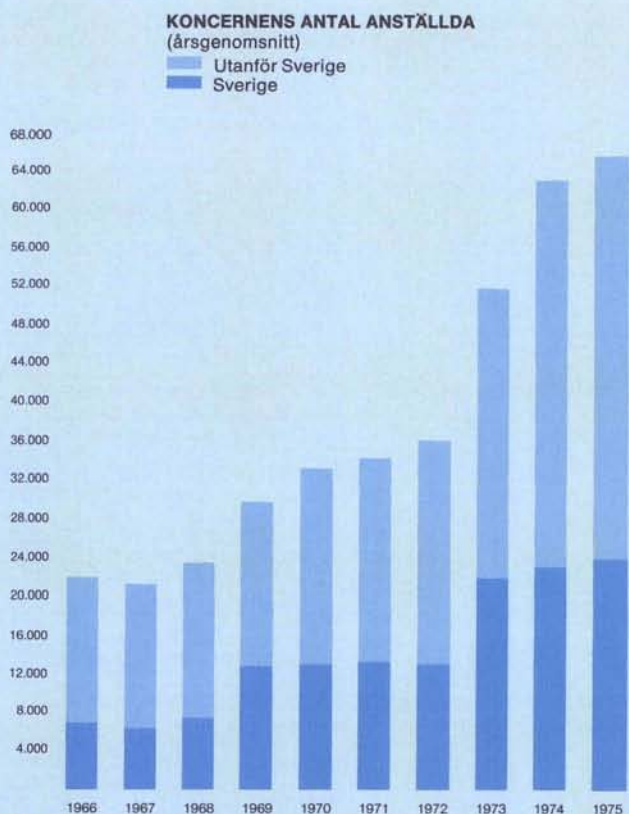
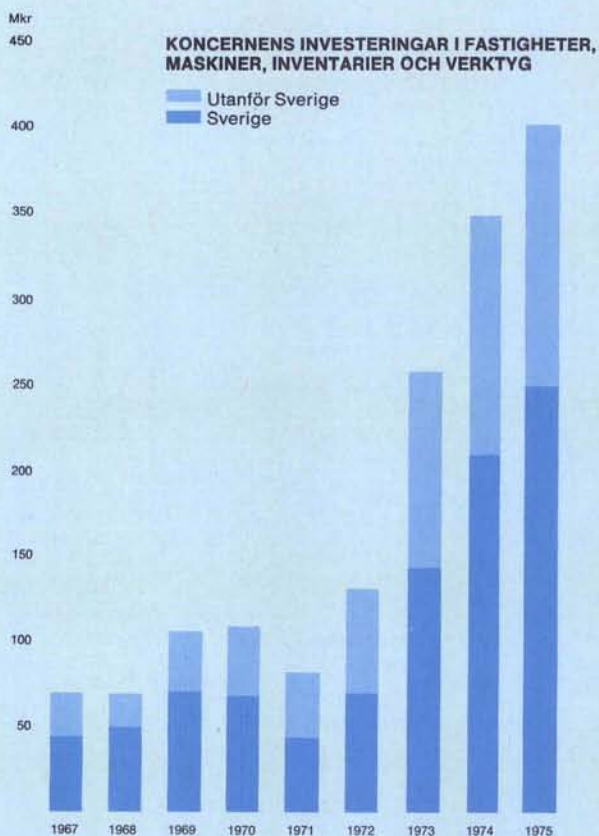
Som ett led i den ökade satsningen på serviceverksamheter förvärvade Facit AB 90,1 % och ASAB 9,9 % av aktierna i AB Tvättman, Malmö. Verksamheten består i uthyrning och tvättning av textilier och skyddskläder till bl.a. restauranger och industriföretag. I samband härmed förvärvade Facit AB 90,1 % av aktierna i Svensk Linneuthyrning AB (Förenade Tvätt) från ASAB som fortfarande äger resterande 9,9 %.

AB Överums Bruk förvärvade samtliga aktier i AB Skurup-Verken, Skurup. Företagets verksamhet omfattar huvudsakligen tillverkning av konstgödselspridare, sånings- och slättermaskiner.

I juli 1974 förvärvades 92,1 % av aktierna i National Union Electric Corp. (NUE), USA, och under 1975 inlöstes resterande utestående aktier. I syfte att samordna verksamheten i USA har samtliga aktier

## Förvärvade och nybildade bolag

I Danmark förvärvades samtliga aktier i Kramme & Zeuthen A/S, som tillverkar stälminredningar för industri- och lagerbyggnader.



i helägda USA-bolag (inklusive NUE) överförts till Dometic Incorporated, Secaucus, New Jersey.

I september 1975 träffades avtal om att i januari 1976 förvärva aktiemajoriteten i Martin-gruppen, som med bolagen ARTHUR MARTIN i Frankrike, NESTOR MARTIN i Belgien och MENALUX i Schweiz är en av de ledande tillverkarna i Europa av spisar, tvätt- och diskmaskiner. I produktsortimentet ingår även storköksutrustningar, värmeapparater och kyl- och frysenheter.

I Frankrike förvärvades under 1976 en majoritetspost i Techniques et Organisations Nouvelles d'Applications Domestiques S.A., förkortat Tornado S.A., Paris, som är ett av de ledande företagen på marknaden för hushållsdammsugare i Frankrike. Som en del i avtalet förvärvades samtliga aktier i dotterbolaget Excelsior-Tornado B.V., Terneuzen, Holland.

### Branden vid Mariestadsfabriken

I april 1975 utbröt en brand i fabriken i Mariestad, som kom att utveckla sig till den största industribranden hittills i Sverige. Branden, som fick ett mycket häftigt förlopp, började i ett automatiskt höglager och orsakades av att emballagematerial i lagret antändes av nedfallande gnistor vid gasskärning av en järnbalk i samband med pågående tillbyggnad vid fabriken. De materiella skadorna omfattade ca 27.000 m<sup>2</sup> helt eller delvis nedbrunna verkstads- och lagerlokaler samt 50.000 förstörda kyl- och frysskåp. Kostnaderna för de materiella skador, som uppstod vid branden och det avbrott i produktionen, som den förorsakade, har beräknats till ca 90 Mkr. Försäkringar beräknas komma att täcka dessa kostnader.

### Patent och Varumärken

Vid årets slut förfogade koncernen över 3.400 ikraftvarande patent och patentansökningar, som skyddar produkterna i ca 70 länder. Av dessa skydds-rätter är ca 1.300 registrerade i EG-länderna och ca 600 i USA. Facit-produkterna skyddas av ca 400 patent och patentansökningar, varav ca 120 i EG-länderna och ca 90 i USA.

Koncernens varumärken skyddas genom ca 2.800 registreringar fördelade på ca 150 länder. Av dessa registreringar avser ca 700 Facit-verksamheten.

### Personal

Medelantalet anställda i koncernen ökade från 63.531 till 65.914. I antalet för 1975 ingår anställda i under året förvärvade bolag med 1.187.

Kostnadsutvecklingen i bl.a. Sverige har nödvändiggjort en fortsatt strukturrationalisering. Den personalminskning som ägt rum hos vissa enheter uppvägs dock av personalökningar hos andra enheter. Totalt har medelantalet anställda i Sverige ökat under året med 1.532 personer. Härav avser 1.084 anställda vid under 1975 förvärvade bolag.

De koncernmässiga samordningsaktiviteterna inom personal- och utbildningsplaneringen syftar till att bättre tillvarata koncernens personella resurser och underlätta de framtida förändringar som bl.a. strukturrationaliseringar kan ge upphov till.

Under första hälften av 1976 kommer i Sverige ekonomikommittéer att inrättas i anslutning till de lokala företagsnämnderna med uppgift att följa den ekonomiska utvecklingen och medverka vid den ekonomiska informationen till de anställda.

Antalet anställda i medeltal under 1975 uppgick till:

	Arbetare	Övriga	Totalt	%
Moderbolaget	5.058	1.709	6.767	10
Dotterbolag i Sverige	13.144	4.669	17.813	27
<u>Totalt Sverige</u>	<u>18.202</u>	<u>6.378</u>	<u>24.580</u>	<u>37</u>
Dotterbolag i utlandet	23.006	18.328	41.334	63
<u>Totalt</u>	<u>41.208</u>	<u>24.706</u>	<u>65.914</u>	<u>100</u>

Andelen anställda i svenska koncernbolag utgjorde 37 %, en ökning av en procentenhet jämfört med 1974. Inom kommersiell städ- och serviceverksamhet utgjorde det totala medelantalet anställda 18.105, varav 5.798 eller 32 % var anställda i Sverige.

Intjänade löner och ersättningar har uppgått till (tkr):

Koncernen	1975	1974
Styrelser och företagsledningar	26.021	23.081
Arbetare	1.052.169	888.254
Övriga	985.648	866.603
	<u>2.063.838</u>	<u>1.777.938</u>

### Moderbolaget <sup>1)</sup>

Styrelse och företagsledning	1.788	2.004
Arbetare	180.091	206.904
Övriga	110.712	137.253
	<u>292.591</u>	<u>346.161</u>

<sup>1)</sup> En jämförelse mellan 1974 och 1975 är ej relevant eftersom en del av Moderbolagets verksamhet överförts till ett separat bolag.

Intjänade löner och ersättningar till i Sverige anställda uppgick till 1.000 Mkr eller 48 % av i koncernen totalt intjänade löner och ersättningar. Motsvarande belopp 1974 var 826 Mkr respektive 46 %. För anställda i moderbolaget och i svenska koncernbolag uppgick de sociala omkostnaderna (ATP, PRI och andra pensioner, arbetsgivaravgifter, grupplivförsäkring) till 318 Mkr. Motsvarande belopp 1974 var 227 Mkr.

### Lån och ansvarsförbindelser avseende aktieägare m.fl.

AB Electrolux lånefordringar, för vilka uppgiftsskyldighet eventuellt föreligger i förvaltningsberättelsen enligt aktiebolagslagen, uppgår till:

för anställda i bolaget 39 tkr

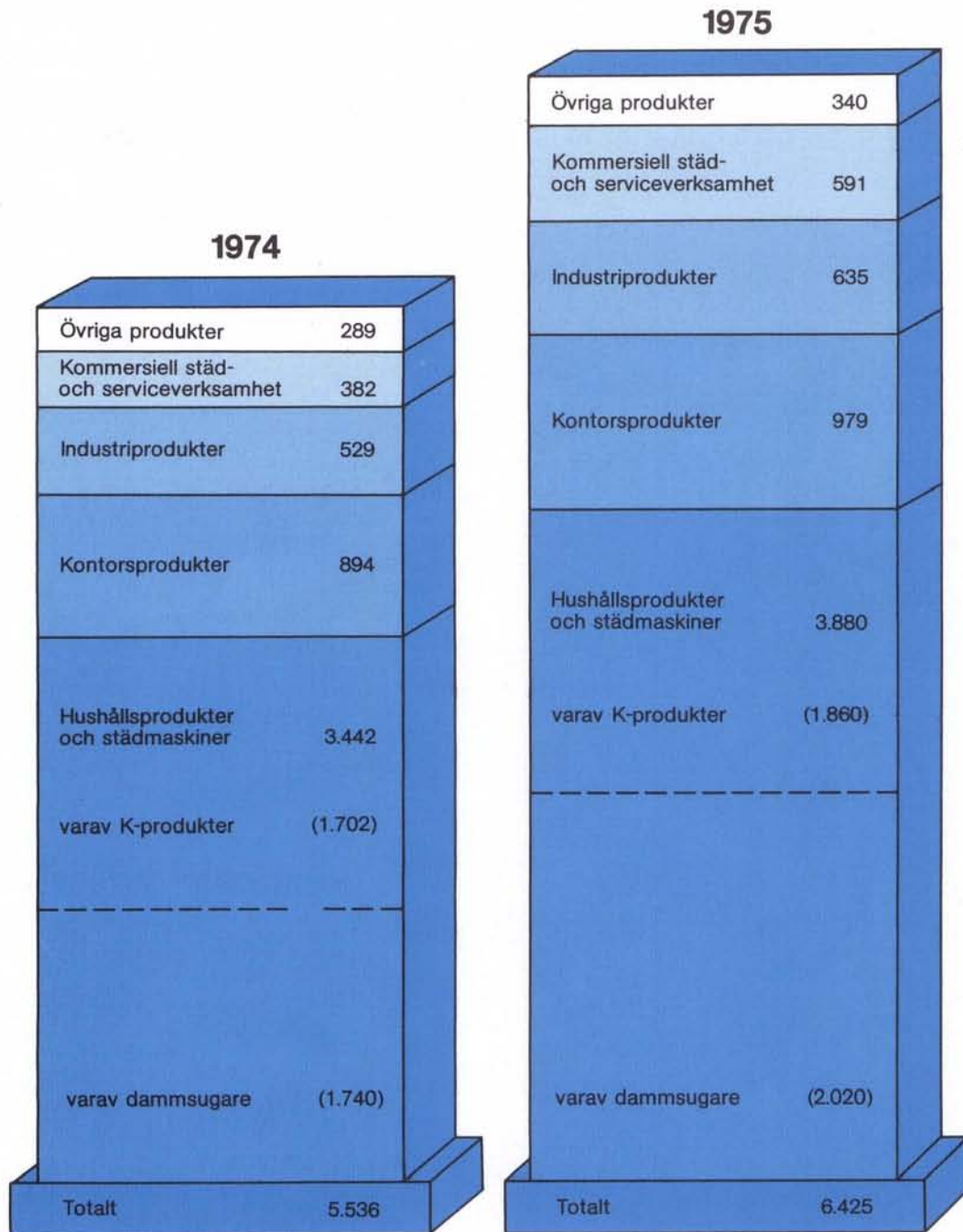
Ansvarsförbindelser, för vilka uppgiftsskyldighet eventuellt föreligger, uppgår till:

för anställda i bolaget 397 tkr

Då bolaget, vid tidpunkten för lagregelns tillkomst, saknade möjligheter att bedöma, i vilken omfattning anställda och deras anförvanter var aktieägare, har här medtagits samtliga lån till och ansvarsförbindelser för anställda, lämnade respektive ingångna före lagregelns ikraftträdande.

# Produktöversikt

(Mkr)



## Koncernförsäljningens fördelning på områden

	Sverige		Europa exkl. Sverige		Nord-amerika		Mellan- och Sydamerika		Australien och Nya Zeeland		Övriga		Totalt	
	Mkr	%	Mkr	%	Mkr	%	Mkr	%	Mkr	%	Mkr	%	Mkr	%
1975	1.900	30	2.625	41	1.049	16	340	5	235	4	276	4	6.425	100
1974	1.526	28	2.454	44	840	15	266	5	223	4	227	4	5.536	100
1973	1.229	30	2.063	49	301	7	223	5	222	5	144	4	4.182	100
1972	768	31	1.216	49	167	7	116	4	143	6	81	3	2.491	100
1971	662	31	1.021	48	124	6	119	6	126	6	70	3	2.122	100

# Hushållsprodukter och städmaskiner

## Städ- och rengöringsmaskiner

Produktlinjen omfattar hushållsdammsugare, hushållsgolvbonare samt städmaskiner för kommersiell användning. Försäljningen ökade under 1975 med 16,1 % och uppgick till 2.020 Mkr, vilket utgör 31,4 % av koncernens totala försäljning.

## Hushållsdammsugare och hushållsgolvbonare

Under året sålde Electrolux-koncernen inklusive NUE 4,6 milj. dammsugare och golvbonare för hushållsbruk jämfört med 4,2 milj. under 1974. Koncernen är därmed inom detta område en av de största i världen.

Speciellt goda försäljningsresultat har redovisats av koncernbolagen i Australien, Finland, Frankrike, Mexico, Norge och Venezuela.

Den största tillverkningsenheten i Skandinavien är belägen i Västerвик och därifrån levereras komponenter, monteringsstatser och färdiga produkter till ett flertal länder över hela världen. Vid årsskiftet fanns montering och tillverkning av dammsugare och golvbonare för hushållsbruk, förutom i Skandinavien i 14 länder, varav kan nämnas Australien, Brasilien, Frankrike, Mexico, Nya Zeeland, Storbritannien, Västtyskland och USA.

I Frankrike har S.A. Electrolux i början av 1976 träffat avtal om förvärv av en majoritetspost i Tornado S.A., som är ett av de större företagen på marknaden för hushållsdammsugare i Frankrike och i Holland, där också företagens fabrik är belägen.

## National Union Electric Corporation (NUE)

I USA tillverkas och marknadsföres hushållsdammsugare och hushållsgolvbonare av National Union Electric Corporation (NUE) och i Kanada av NUE:s dotterbolag Onward Manufacturing Company Ltd.

Huvudkontoret för NUE är beläget i Greenwich, Connecticut, och verksamheten är förlagd till Bloomington i Illinois, Napoléon i Ohio och Woodbridge i New Jersey samt till Kitchener i Kanada. Produkterna marknadsföres under varumärket EUREKA genom mer än 37.000 försäljningsställen.

Sortimentet omfattar modeller av såväl traditionell typ utrustade med kombinerade motordrivna mattmunstycken som s.k. upright- och skaftdammsugare. Tillverkningen för den amerikanska marknaden är förlagd till Bloomington i Illinois, omkring 200 km sydväst om Chicago.

Under året omdisponerades delar av huvudkontoret och där kunde administrationen för Facit-verksamheten i USA flytta in under hösten.

NUE redovisade för 1975 en försäljning motsvarande 698 Mkr att jämföra med 619 Mkr under 1974.

## Industriella och kommersiella städmaskiner

Produktlinjen omfattar maskiner och utrustning för städning och rengöring av större lokaler, sop- och städmaskiner för utomhusrenhållning, vidare fasta anläggningar för högtrycksrengöring inom industrin och för tvättning av bilar samt mobila anläggningar för rengöring av tankfartyg, fasader m.m.

Tillverkningen av maskiner för utomhusrenhållning är förlagd till Bröderna Brodd AB i Skänninge, medan övriga produkter tillverkas av Euroclean AB i Åmål. Den samordning av utvecklingsarbetet, som genomfördes under 1974, resulterade i nya produkter med intressanta tekniska förbättringar. Således lanserades en helt ny maskin för snabb, skonsam och hygienisk djuptvättning av mjuka mattor liksom en torr- och våtsugande städmaskin speciellt lämplig för användning på sjukhus.

## K-produkter

Produktlinjen K-produkter omfattar ett brett sortiment av hushållskapitalvaror såsom kyl- och frysskåp, frysboxar, tvättmaskiner, centrifuger, torkskåp, stryk-manglar, spisar, diskmaskiner, köksventilatorer, köksinredningar, värmeapparater samt hushållsmaskinen Assistent. Försäljningen av dessa produkter uppgick under 1975 till 1.860 Mkr jämfört med 1.702 Mkr under 1974.

Försäljningen i antal framgår av följande sammanställning:

	1975	1974
Kyl- och frys	1.349.000	1.303.000
Elspisar	288.000	321.000
Elvärmepaneler	223.000	265.000
Tvättmaskiner, torkskåp, stryk-manglar	85.000	104.000
Diskmaskiner	45.000	34.000

Stagnerande eller minskad försäljning på vissa marknader kompenseras ej helt av ökad försäljning på andra. De restriktioner i prissättningen, som varit rådande i många länder, i kombination med stigande kostnader minskade lönsamheten. Försäljningen påverkades negativt genom branden i Mariestad, där bland annat ett stort antal kyl- och frysskåp totalförstördes.

Försäljningen av K-produkter utvecklades positivt i bl.a. Kanada, Peru, Venezuela samt i USA, där försäljningen av husvagnskylskåp åter tog fart efter 1973/1974 års energikris.

Under hösten 1975 introducerades "Europa 80" ett nytt sortiment av K-produkter, dimensionerat efter den nya internationella måttstandarden och anpassat för internationell marknadsföring. Med de nya konstruktionernas höga teknologiska nivå bör Electrolux i ännu högre grad kunna hävda sig på den europeiska kontinenten.

Den största satsningen har gjorts i tillverkningen av kyl- och frysprodukter. Fabriken i Mariestad har omdisponerats, varvid stor flexibilitet och förbättrad leveransberedskap erhållits. Huvudmodellerna kan tillverkas kontinuerligt i fem olika färger.

Produkterna har förutom ett nytt, attraktivt utseende erhållit nya och förbättrade egenskaper. Särskilt stor vikt har lagts vid att förbättra kvalitet, funktion och energisnålhet.

Genom det förvärv av Martin-gruppen, som genomfördes vid årsskiftet, har koncernen avsevärt stärkt sin ställning på de franska, belgiska och schweiziska marknaderna för K-produkter.

# Industriprodukter

## Storköks-, sjukhus- och industriapparater

Produktlinjen omfattar utrustning för kompletta storkök till restauranger, sjukhus och fartyg. Vidare ingår utrustning för sterilisering och rengöring inom den farmaceutiska industrin, sjukhusutrustning samt tvättmaskiner och tillhörande utrustning för kommersiell användning.

Vid föregående årsskifte sammanfördes utveckling, tillverkning och marknadsföring av dessa produkter i Sverige i ett separat bolag, Electrolux-Wascator AB, till vilket bolag även knutits sektorn för naturvårdsprodukter. Sektorn utvecklar och marknadsför system för transport och rening av avloppsvatten. Marknadsföringen av dessa produkter sker genom koncernbolag, licenstagare eller genom utomstående agentföretag.

Försäljningen för produktlinjen under 1975 uppgick till 413 Mkr att jämföra med 346 Mkr under 1974. Den ökade försäljningen uppnåddes genom dels intensivare marknadsbearbetning, dels expansion på nya marknader utanför Europa.

Produktsortimentet för storkök kompletterades med en ny serie konvektionsugnar, som erhöll ett gott mottagande såväl i som utanför Skandinavien.

Under hösten presenterades en ny maskin för färgning av textilier på den internationella textilmässan i Milano. Maskinen väckte uppmärksamhet bl.a. för sin avancerade elektroniska styrutrustning. I samarbete med den farmaceutiska industrin i Sverige utvecklades en helt ny datorstyrd autoklav.

Vid anläggningen i Getinge utvidgades verksamheten ytterligare genom en ökad satsning på tillverkning av sjukhusutrustning. Avsikten är att kunna erbjuda sjukhus ett allt bredare produktsortiment.

Den forskning inom området fermentation, dvs. kemiska processer genererade av mikroorganismer, som resulterade i att den första egentillverkade fermentorn kunde levereras under hösten 1974, har fortsatt. Order erhöles på fermentorer bl.a. för foderproduktion.

Försäljningsorganisationen i de oljeproducerande länderna förstärktes genom bildandet av ett majoritetsägt försäljningsbolag i Teheran, Iran. Representationskontoret i Beirut har som en följd av det oroliga politiska läget i Libanon flyttats till Grekland.

Produkterna tillverkas vid flera anläggningar i Sverige samt i Holland. Genom förvärvet av Martingruppen tillfördes verksamheten det franska bolaget Société Electro-Domestique et Grand Cuisine Arthur Martin (SAGAM), som tillverkar utrustningar till storkök och har verksamheten förlagd till Wasquehal i norra Frankrike. För att möjliggöra en mera aktiv marknadsföring av steriliseringsutrustning i Storbritannien bildades Sterilizing Equipment Ltd.

Tillverkningen av lackerings- och värmebehandlingsanläggningar för industriell användning avyttrades i början av 1976.

## Stålinredningar och materialhanteringsanläggningar

Sektorn för stålinredningar och materialhanteringsanläggningar tillverkar och marknadsför stationära an-

läggningar och tillhörande funktionskomponenter för förvaring och hantering i verkstäder och på kontor.

Försäljningen under 1975 uppgick till 153 Mkr, en ökning med 29,2 % jämfört med föregående års försäljning, 118 Mkr. Ordergången under året överstiger föregående års med ca 37 %. Försäljningen i Sverige och i de övriga skandinaviska länderna utvecklades positivt, men för detta produktsortiment är den skandinaviska marknaden relativt begränsad och den tidigare påbörjade utbyggnaden av försäljningsnätet utanför Skandinavien har fortsatt under året. Påtagliga resultat har noterats bl.a. i Belgien och Västtyskland.

Under 1975 slutlevererades till Volvo BM i Eskilstuna sektorns hitintills största materialhanteringsanläggning, omfattande hyll- och pallställ i konventionellt kranlager.

Bland ett flertal större order tecknade under året kan nämnas arkivutrustning - Mobil Electric - till det norska riksarkivet samt automatisk lagerutrustning - rullfack och kranar - för mjölkhantering vid centralmejeriet i Rom. Dessutom tecknades avtal om leverans av flera större lagerinredningar i Västtyskland.

Sektorns huvudfabrik i Säffle har genomgått en genomgripande förändring och följderna därav har blivit en mera rationell produktion och ett snabbare flöde av produkter i arbete.

Under 1975 förvärvades samtliga aktier i det danska bolaget Kramme & Zeuthen A/S, som har en modern fabriksanläggning och en väl inarbetad försäljningsorganisation.

Sektorn, som tidigare ingått i AB Electrolux, överfördes vid senaste årsskiftet till ett separat bolag, Electrolux Constructor AB, i syfte att stärka verksamhetens profil såväl nationellt som internationellt.

## Elektriska småmotorer

Elektriska småmotorer tillverkas i Sverige vid Electrolux fabrik i Västervik och av AB Överums Bruk. Under året har 2,5 miljoner enheter tillverkats i Sverige. Av denna volym användes ca 0,7 miljoner enheter i koncernens färdigprodukter såsom dammsugare, mattmunstycken, diskmaskiner, butiks- och kontorsmaskiner, hushållsmaskinen Assistent samt luftkuddegräsklippare.

Till externa kunder levereras motorer för användning i bilelektriska utrustningar, såsom vindrutetorkare, värmare, luftkonditioneringsutrustningar, kylarfläktar och strålkastarrensörare samt i symaskiner. Den externa försäljningen har ökat med ca 6,2 % från 65 Mkr 1974 till 69 Mkr.

## Sågverksprodukter

Efterfrågan på sågade trävaror var under 1975 mycket liten. Stora virkeslager hos såväl producenter som förbrukare påverkade negativt prissättningen.

Under året producerades 18.700 m<sup>3</sup> jämfört med 22.000 m<sup>3</sup> under 1974 och utleveranserna stannade vid 10.153 m<sup>3</sup>. Sågverkets personal sysselsattes bl.a. med tillverkning av träemballage.

Under 1976 förväntas en något ökad efterfrågan på trävaror ävensom en nödvändig förbättring av priserna. Efterfrågan kan dock troligen inte medföra, att fulla produktionskapaciteten utnyttjas.

# Kontorsprodukter

## Kontorsmaskiner

Kontorsmaskiner är det sammanfattande namnet för räkne-, skriv- och bokföringsmaskiner. Försäljningen av dessa produkter uppgick till 632 Mkr under 1975. Situationen för kontorsmaskiner påverkades under 1975 av den ogynnsamma världskonjunkturen. För räkne-maskiner kännetecknades branschen av en intensifierad konkurrens med kraftigt fallande priser, samtidigt som efterfrågan förskjutits mot elektroniska enheter med tryckverk. För såväl additionsmaskiner som bokföringsmaskiner innebar utvecklingen en fortsatt övergång från mekanik till elektronik.

Försäljningsvolymen för räknemaskiner översteg föregående års men motsvarade inte ställda förväntningar. Under året lanserades några nya modeller av tryckande elektronisk räknare. Med det japanska företaget Sharp har det tidigare påbörjade samarbetet fortsatt och tre nya modeller introducerades i detta samarbete.

Som en följd av rådande omständigheter beslutades i slutet av 1975 att utveckling och tillverkning av elektroniska räknemaskiner i Sverige skall nedtrappas. Avsikten är att utöka det tekniska samarbetet med andra tillverkare.

Tillverkningen vid koncernbolaget Lago Calc Inc., Canoga Park, Kalifornien, avvecklades som en följd av olönsamhet. Den nordamerikanska marknaden har där- efter försetts med produkter från Sverige.

En intensifierad bearbetning av återförsäljare på- börjades och ett påtagligt resultat noterades på flera marknader, bl.a. i Sverige. På de nordiska marknaderna har produktprogrammet breddats, bl.a. genom att Facit upptagit en agentur för dikteringsmaskiner.

Produktion och försäljning av Facit skrivmaskins- sortiment, som under de två närmast föregående åren expanderade kraftigt, stagnerade under 1975 på de flesta marknader med undantag för länderna i Mellan- Östern.

Under året påbörjades produktionen av en helt ny skrivmaskin, FACIT 1850. Det är en s.k. kul-skrivmaskin med en rad unika funktioner. Maskinen rönt ett stort intresse vid de marknadsintroduktioner, som gjordes i samband med kontorsmaskinsmässor världen över.

Produktionen av skrivmaskiner i Sverige är kon- centrerad till fabrikerna i Svängsta, Bräkne-Hoby, Söl- vesborg och Malmö. I utlandet monteras skrivmaskiner vid fabriken i Juiz de Fora, Brasilien.

## Dataprodukter

Försäljningen av s.k. perifera dataprodukter uppgick under 1975 till 240 Mkr. På flertalet marknader stagne- rade försäljningen och endast i Sverige översteg för- säljningen den förväntade.

Hållremsprodukterna, av vilka FACIT 4070 är domi- nerande, svarade för den större delen av försäljningen men väntas utgöra en minskande andel, allteftersom nya produkter, såsom magnetbandsenheter och skriva- re, introduceras.

Produktionen av en alfanumerisk printer (ett tryck- verk som skriver såväl siffror som bokstäver), FACIT 4554, påbörjades under året, men beroende på leve- ransproblem uppnåddes ej förväntad försäljning. Vid årsskiftet introducerades en "flexible diskdrive" (mekan- ism för kassettskivminne), FACIT 4231, och markna- den för den förväntas expandera kraftigt.

Facit har utvecklat ett datorstyrt system - Facit Kolla- flex - för att underlätta tidsregistreringen när flexibel arbetstid tillämpas. Systemet är enkelt uppbyggt och kan lätt anpassas i takt med företagets expansion. Det styrs och kontrolleras av en centralenhet där uppgift- erna lagras på kassetband. Mer än femton olika per- sonalkategorier med olika flexibla arbetstidsgränser kan ingå i ett och samma kollaflex-system. Det är lätt att installera och passar utmärkt även för företag som har lokaliteterna utspridda över ett större område.

Facit tecknade på sin tid ett flerårigt avtal angående leverans av bankterminaler. Dessa leveranser, vilka un- der 1975 liksom föregående år resulterade i förluster, slutlevererades under året.

## Kontorsmöbler

Inom Möbelsektorn utvecklas, produceras och marknadsföres möbler för inredning av kontor. För- säljningen uppgick till 79 Mkr, vilket är en ökning med 17 Mkr jämfört med 1974. Tillverkningen 1975 inkluderar möbler till 2.000 arbetsplatser, vilka i januari innevarande år levererades till försäkringsbolaget Trygg-Hansa, Stockholm. Denna leverans är den hitin- tills största från FACIT Möbelsektor.

Som en följd av rådande konjunkurläge i världen stagnerade avsättningen av kontorsmöbler på markna- der utanför Sverige. Försäljningen på den svenska marknaden komprimerade den minskade exportför- säljningen. Detta innebär, att försäljningen i Sverige utgjorde 74 % av den totala försäljningen jämfört med 60 % under 1974.

Möbelsektern FACIT-80 har introducerats under 1975 i USA och Kanada och en försäljningsorganisation är under uppbyggnad på dessa marknader.

## Tryckeriprodukter

FACIT Blankettryckeri visade en positiv utveckling under 1975 och försäljningen uppgick till 12 Mkr.

Tryckerilokalerna byggdes om och maskinparken moderniserades ytterligare. Därmed ökade produk- tionskapaciteten kraftigt, vilket ger utrymme för en mera aktiv marknadsföring av tryckeriets produkter.

I november 1975 förvärvade Facit AB samtliga ak- tior i Zäta Tryckerierna AB i Linköping. Företaget har 70 anställda och är ett modernt reklamtryckeri med en årsomsättning 1975 på 15 Mkr.

Detta förvärv medför, att resurserna i Åtväddaberghelt kan koncentreras på blankettryck, medan produk- tionen av reklamtryck kan förläggas till Linköping.

# Kommersiell städ- och serviceverksamhet

Den kommersiella städ- och serviceverksamheten har fortsatt att expandera såväl i Sverige som internationellt. Försäljningen under 1975 uppgick till 591 Mkr, en ökning med 210 Mkr, varav 100 Mkr härrör från under året förvärvade bolag. Antalet i medeltal anställda uppgick för 1975 till 18.105, varav 5.798 i Sverige.

## Kontraktstädning

Kontraktstädning bedrivs delvis i samarbete med ISS-International Service System A/S, Köpenhamn. I Sverige sker detta i det av ISS och AB Electrolux gemensamt ägda ASAB, som under 1975 haft en fortsatt positiv utveckling. Försäljningen 1975, inklusive egna dotterbolag, uppgick till 276 Mkr jämfört med 204 Mkr, en ökning med 35 %. Av ökningen avser 12 Mkr under året av ASAB förvärvade bolag och 21 Mkr härrör från dotterbolag i utlandet.

De alltmer ökade kraven på en förbättrad arbetsmiljö har medfört nya uppdrag. En målmedveten satsning på tekniskt kvalificerad rengöring inom industrins produktionslokaler har resulterat i en kraftig expansion för ASAB Industriservice.

För att vidare möta näringslivets allt större behov av differentierad service utvecklas kontinuerligt nya servicegrenar som komplement till den traditionella städverksamheten.

Tidigare i utlandet etablerade bolag redovisar en positiv utveckling, såväl vad avser försäljning som resultat. Speciellt goda resultat har uppnåtts av bolagen i bl.a. Australien, Frankrike, Norge och Storbritannien.

## Tvättservice

Under 1975 utökades verksamheten med tvättservice genom förvärv av Svensk Linneuthyrning AB (Förenade Tvätt) och AB Tvättman. Verksamheten omfattar uthyrning av textilier, linne och skyddskläder till hotell, restauranger och industri.

Försäljningen uppgick till 88 Mkr under 1975.

Som ett led i verksamheten ingår, att uthyrda produkter regelbundet avhämtas för tvättning och reparation. Tvätterier finns på flera platser i södra och mellersta Sverige.

# Övriga produkter

## Lantbruksredskap, gjutgods och fönster

Tillverkningen av lantbruksredskap, gjutgods och fönstersnickerier är i huvudsak förlagd till Överum. Verksamheten har gamla anor och tillverkningen av plogar påbörjades i slutet av 1800-talet.

Under året förbättrades arbetsmiljön i gjuteriet och smedjan samtidigt som kapaciteten för plogtillverkningen ökades. Totalt investerades i produktionen ca 12 Mkr. Verksamhetens internationella inriktning utökades och flera nya exportmarknader tillkom under året. Genom förvärv av Skurup-Verken AB utökades produktsortimentet med slättermaskiner och såningsmaskiner samt konstgödselspridare med arbetsbredder upp till 12 m. Fönstertillverkningen erhöll ökad kapacitet, genom att en snickerifabrik förvärvades i Ytterhogdal.

## Gräsklippare

Flymo-gruppen utvecklar, tillverkar och marknadsför luftkuddegräsklippare med elektriska och bensindrivna motorer. Försäljningen uppgick till 95 Mkr jämfört med 85 Mkr under 1974. Försäljningen av elektriska gräsklippare utvecklades positivt. Flymo tillverkar fyra modeller med klippbredder mellan 30 och 75 cm och är välrustat att möta den förväntade ökande efterfrågan på dessa gräsklippare.

Den största tillverkningsenheten är belägen i Darlington, Storbritannien och därifrån exporteras komponenter och färdiga produkter till mer än 70 länder. Tillverkning och montering sker vidare i Västberlin samt i Australien, Nya Zeeland och Sydafrika.

Onward Manufacturing Company Ltd. har verksamheten förlagd till moderna lokaler i Kitchener, Onfario, Kanada





## Nivåkontroll och larmsystem

AB Svensk Nivåkontroll i Malmö tillverkar och levererar elektronisk nivåregleringsautomatik för petroleumprodukter samt system för fartygsnavigering.

Till skydd mot miljöskador är i Sverige elektroniska överfyllningsskydd lagstadgad utrustning i alla oljetankar. AB Svensk Nivåkontroll har utvecklat ett system, som omfattar alla hanteringsmoment av petroleumprodukter. En uppmärksam del av detta program är den elektroniska automatik, som användes vid fyllning av tankbilar och som medför, att personal på tankbilar i mindre uträkning utsättes för petroleumångor.

HDC Fjärrkontroll AB har lanserat ett fjärrkontrollerat larmsystem, som har utarbetats i samarbete med Socialstyrelsen. Det är ett dubbelkommunicerande, vilströmskontrollerat alarmsystem, avsett att ge ensamboende människor större trygghet.

## Avfallskomprimering

AB Orwak i Sävsjö tillverkar komprimatorer för hantering av avfallsprodukter. Den sammanpressar de flesta typer av avfall till ca 20 % av den ursprungliga avfallsvolymen, vilket förutom lägre transportkostnader och bättre hygien även medför minskat behov av förvaringsutrymme för sopor. Komprimatorn är avsedd för användning i exempelvis restauranter, varuhus, storkök, hotell, kontor och industrier.

National Union Electric Corporation (NUE) har sitt huvudkontor i Greenwich, Connecticut, USA.





Centralenhet med högtrycks-pumpar och automatiskskåp



Mobil enhet med anslutning till vägguttag



EUROCLEAN mattvättmaskin för djuprengöring av mjuka mattor



Hushållsdammsugare ELECTROLUX Z 325




S.k. upright dammsugare för hushållsbruk EUREKA 2095



Hushållsdammsugare EUREKA 1266-B

# Electrolux NEW GENERATION



Under 1975 introducerades ett nytt sortiment av K-produkter, dimensionerat efter den nya internationella måttstandarden. I Sverige lanserades produkterna med beteckningen NEW GENERATION.



Kyl- och frysskåp  
ELECTROLUX TR 1243



Elektrisk spis  
ELECTROLUX CF 655



Manöverpanel till  
elektrisk spis




Helautomatisk  
diskmaskin  
ELECTROLUX BW 85



Helautomatisk  
tvättmaskin  
ELECTROLUX WH 53



Mekaniskt översvämningsskydd i  
tvätt- och diskmaskiner



Höglager levererat och installerat av Electrolux Constructor AB



Maskin för färgning av textilier tillverkad av Electrolux-Wascator AB



Interiör från AB Tvättman's tvätteri i Malmö



Tor Britannia är utrustad med ELECTROLUX avloppssystem



Principskiss över ELECTROLUX avloppssystem för fartyg

FLYMO elektriska gräsklippare



ORWAK avfallskomprimator



Interiör från Zäta Tryckerierna AB i Linköping







Elektrisk skrivmaskin  
med kula – FACIT 1850



Elektronisk räknare  
med tryckverk –  
FACIT 1140



Kassettskivminne – FACIT 4231



Terminal till datorstyrt system för  
tidsregistrering – FACIT KOLLAFLEX

# Framtidsblick

Resultatet för 1975 blev avsevärt sämre än den prognos styrelsen lämnade i 1974 års förvaltningsberättelse. Styrelsens analys av bakgrunden härtill och av koncernens utsikter för 1976 och framåt utmynnar i en prognos om ökad försäljning och förbättrat resultat. Denna bedömning grundas bland annat på följande:

1. På vissa marknader, främst i USA, skönjes redan en begynnande uppgång av konjunkturerna med åtföljande ökad efterfrågan på koncernens produkter.

2. Electrolux är numera fast etablerad på den amerikanska marknaden, främst genom National Union Electric Corporation (NUE), som är en av de största tillverkarna av hushållsdammsugare i USA. NUE:s verksamhet 1975 visar en kontinuerlig uppgång av såväl försäljning som vinst och denna utveckling väntas fortsätta. Koncernen har en stor andel av den amerikanska marknaden för husvagnskylskåp och försäljningen av dessa har åter tagit fart efter en nedgång under energikrisen.

3. Electrolux förvärvade i början av 1976 Martin-gruppen, som består av bolag i Frankrike, Belgien, Schweiz m.fl. länder och som bland annat marknadsför egentillverkade gasspisar, vilka tidigare inte ingick i Electrolux sortiment. Vidare marknadsföres kyl- och frysskåp, som numera till en del tillverkas för gruppen av andra Electrolux-bolag, hushållstvättmaskiner, storköksutrustningar, gas- och koleldade kaminer m.m. Martin-gruppens omsättning uppgick 1975 till 820 Mkr.

Under 1976 har aktiemajoriteten förvärvats i TORNADO S.A., Paris, och Excelsior-Tornado B.V., Terneuzen, Holland. Koncernen har härigenom avsevärt ökat sin andel av marknaden för hushållsdammsugare i såväl Frankrike som Holland.

Dessa förvärv, som på sikt beräknas ge en god avkastning på investerat kapital och som ger koncernen ett betydande omsättningstillskott, innebär både en starkare geografisk förankring på viktiga marknader och en ytterligare modellkomplettering av produktprogrammet. Samtidigt erhålles en önskvärd fördelning av såväl kommersiella som politiska risker.

4. Utrustningar för storkök, sjukhus etc. samt industriella och kommersiella tvättmaskiner m.fl. produkter, tillverkade och marknadsförda genom Electrolux-Wascator AB, röner en ökad efterfrågan, bland annat i oljeländer och turistländer.

5. Efterfrågan hos Electrolux Constructor AB på materialhanteringsutrustningar av olika storlekar och med olika grader av automatik beräknas öka som följd av rationaliseringar inom industri och handel i Europa.

6. Facit-gruppen redovisade för 1975 en betydande förlust. Även för 1976 förutses förlust men avsevärt reducerad.

a) Det förlustbringande leveranskontraktet avseende bankterminaler avvecklades slutligt 1975, liksom den förlustbringande tillverkningen av elektroniska räknare i USA.

b) Tillverkningen av s.k. perifera dataprodukt, dvs. stansar, remsläsare, snabbskrivare m.fl. visar en tillfredsställande lönsamhetsutveckling.

En lovande, nyligen introducerad produkt är Kollaflex, som användes för registrering av anställdas arbetstid, när s.k. flexibel arbetstid tillämpas.

c) Skrivmaskiner, som jämfört med t.ex. elektroniska räknare ur tillverkningsynpunkt kräver ett betydligt större mått av mekanisk bearbetning, varav Facit har lång erfarenhet, bör fortsättningsvis kunna tillverkas och marknadsföras med vinst. En ny skrivmaskinstyp med kula istället för typ-armor har just lanserats.

d) AB Överums Bruk med dotterbolag visar god lönsamhet på sin tillverkning av jordbruksredskap, fönster m.m.

e) Genom förvärvet av AB Tvättman, som förutom tvättning i stor skala även ägnar sig åt uthyrning av skyddskläder, sänglinne, dukar, servetter etc., har Facit-gruppen tillförts en ny verksamhet, som bedöms förbli lönsam.

7. Mot bakgrund av ovanstående har som mål för 1976 satts en koncernförsäljning av 8 miljarder kronor inklusive Martin-gruppen. Rörelsevinsten förutses öka.

Gasspis – ARTHUR MARTIN



# Förslag till vinstdisposition i AB Electrolux

Styrelsen och verkställande direktören föreslår att årets vinst	Kr 77.300.625
jämte från tidigare år balanserade vinstmedel	<u>Kr 15.383.809</u>
tillsammans	<u><u>Kr 92.684.434</u></u>

disponeras som följer:

Till reservfonden avsättes varefter denna uppgår till 20 % av aktiekapitalet.	Kr 1.500.000
---	--------------

Till aktieägarna utdelas 5:00 Kr per aktie, vartill åtgår	Kr 76.800.000
I ny räkning överföres	<u>Kr 14.384.434</u>
Totalt	<u><u>Kr 92.684.434</u></u>

På extra bolagsstämma den 28 november 1975 beslutades, att aktiekapitalet genom en riktad nyemission på nominellt 35,5 Mkr (mot kontant betalning av 78,7 Mkr) skulle ökas till 803,5 Mkr. De aktier, som ingår i denna nyemission, vilken genomfördes i januari 1976, är berättigade till den utdelning för verksamhetsåret 1976 som må beslutas av 1977 års ordinarie bolagsstämma.

---

Vi begagnar detta tillfälle att tacka alla anställda, både i Sverige och utomlands, för de förnämliga insatser, som gjorts under 1975.

Stockholm den 31 mars 1976

Hans Werthén  
Styrelsens ordförande

Gunnar Engellau  
Luke  
Jacob Palmstierna

Karl-Gustav Lagerström  
Johnny Niklasson  
Åke T. Vrethem

Gösta Bystedt  
Verkställande direktör

/Harry Eriksson



# Redovisningsprinciper

## Allmänt

Koncernredovisningen omfattar AB Electrolux och samtliga bolag, i vilka AB Electrolux vid årsskiftet direkt eller indirekt ägde mer än 50 % av aktiekapitalet respektive andelskapitalet eller eljest koncernförhållande förelåg.

Koncernredovisningen inkluderar Allmänna Svenska Städtjänst AB (ASAB), Stockholm, Commercial Cleaning Services Ltd., Birmingham, Storbritannien, Servisystem S.A., Bryssel, Belgien, samt Schoonmaakbedrijf Mercurius B.V., Ermelo, Holland, eftersom över hälften av dessa bolags aktiekapital/andelskapital tillhör Electrolux-koncernen. Enligt ursprungligt samarbetsavtal mellan AB Electrolux och ISS-International Service System A/S (tidigare Det Danske Rengørings Selskab A/S (DDRS)), Köpenhamn, skulle Electrolux-koncernen inneha 49 % av aktiekapitalet i gemensamt ägda städbolag. Då koncernen emellertid förvärvat mer än 49 % av aktiekapitalet i nämnda bolag, har AB Electrolux förbundit sig att inte använda den genom det utökade aktieinnehavet erhållna majoriteten i strid mot samarbetsavtalets anda.

Som en följd av det oroliga läget har Electrolux Middle East S.a.r.l., Beirut, ej medtagits i koncernredovisningen. Det bokförda värdet på aktierna samt koncernens fordringar på bolaget har avskrivits och redovisas under rubriken extraordinära kostnader.

Med Facit avses, dels de Facit-verksamheter som fanns vid ingången av 1973 och bedrivits under 1974 och 1975, dels av Facit efter ingången av 1973 upptagna nya aktiviteter.

Resultatet för National Union Electric Corporation (NUE) avser lokalt redovisad vinst reducerad med ränta i AB Electrolux på det lån som upptagits för att finansiera förvärvet av NUE.

Antal rörelsedrivande bolag i koncernen var 217 per 1975-12-31. Totala antalet bolag var vid årsskiftet 338.

Minoritetsintressen fanns per 1975-12-31 i 64 rörelsedrivande dotterföretag.

Vid upprättandet av koncernbalansräkningen har liksom under tidigare år moderbolagets innehav av aktier och andelar i dotterbolag eliminerats mot respektive dotterbolags aktiekapital eller andelskapital (parivärdemetoden; se vidare Not 19 till koncernens bokslut).

## Utländsk valuta

Utländska dotterbolags bokslut har omräknats till svenska kronor efter vid årsskiftet gällande kurser.

## Värdering av varulager

Varulagren hos respektive koncernbolag har upptagits till det lägsta av anskaffningsvärde och verkligt värde med avdrag för inkurans, varvid anskaffningsvärdet, förutom i NUE, beräknats under den förutsättningen att de tillgångar som fanns i lager vid årsskiftet var de senast anskaffade enligt den s.k. FIFO-metoden (först-in, först-ut). Denna princip innebär att s.k. "inflationsvinster i varulager" inkluderas i rörelseresultatet. Emellertid reduceras betydelsen av dessa vinster för Electrolux-koncernens del, dels genom att det på

många marknader råder prisstopp, priskontroll, vinstbegränsning eller andra slag av regleringar, dels genom att konkurrenssituationen icke medger några större prishöjningar utöver faktiskt nedlagda kostnader. NUE tillämpar vid fastställande av bokförda värdet för nästan alla lager den s.k. LIFO-metoden (sist-in, först-ut). Electrolux koncernbokslut upprättas enligt svensk princip och för erhållande av för koncernen enhetliga principer har i koncernredovisningen effekten av NUE:s lagervärderingsprincip jämfört med den av Electrolux tillämpade FIFO-metoden behandlats som förändring av allmän lagerreserv.

## Avskrivningar

Koncernen skiljer i sin redovisning på kalkylmässiga avskrivningar och bokföringsmässiga avskrivningar.

Kalkylmässiga avskrivningar för byggnader och markanläggningar samt maskiner och inventarier baseras på återanskaffningsvärden, i Sverige beräknade på basis av försäkringsbolagens index och i utlandet på liknande sätt.

För byggnader och markanläggningar sker avskrivning med 3 % per år. För maskiner och inventarier varierar tillämpade avskrivningssatser mellan 7 % och 20 % per år. Bilar avskrivs med 25 % per år.

I syfte att eliminera effekten av olika aktiveringsregler i skilda länder sker kalkylmässig avskrivning för produktbundna verktyg enligt enhetliga normer med minst 33,3 % per år.

För de i koncernredovisningen ingående Facit-bolagen har från och med 1975 resultatet belastats med kalkylmässiga avskrivningar enligt Electrolux ordinarie värdeminskningssprinciper.

Bokföringsmässiga avskrivningar utöver det kalkylmässiga avskrivningsbehovet redovisas som bokslutsdisposition.

I enlighet med gällande skatteregler upptages Patent och Goodwill i moderbolagets balansräkning till anskaffningsvärde minus ackumulerade avskrivningar och överensstämmelse föreligger mellan skattemässigt restvärde och bokfört värde. Avskrivning har gjorts med 20 % av anskaffningsvärdet, vilket belastats resultatet för respektive år. I koncernbokslutet, där skattemässiga begränsningar inte föreligger, har Patent och Goodwill i sin helhet under anskaffningsåret bortskrivits mot Fria reserver, dvs. behandlats på samma sätt som överparivärde (se Not 19 till koncernens bokslut).

## Under året förvärvade bolag

I koncernens resultaträkning har medtagits siffror för hela verksamhetsåret 1975 för under året förvärvade bolag och som särskild post har avdragits ett belopp svarande mot den del av respektive bolags nettoresultat som hänför sig till tiden före förvärvet.

"Rörelseresultatet av löpande verksamhet före skatter" respektive "Resultat före bokslutsdispositioner och skatter" för under året förvärvade bolag avseende tiden före förvärvet uppgår till 8,3 Mkr respektive 8,9 Mkr. Vid beräkning av vinst per aktie för 1975 har avdrag gjorts för ovannämnda vinst.

**AB Electrolux**

Tillgångar och skulder hänförliga till verksamheten i Säfte avseende produktområdet stålredningar och materialhanteringsanläggningar har per 1975-12-31 till bokförda värden överförts från AB Electrolux till ett separat bolag kallat Electrolux Constructor AB, Säfte.

Totalt har omsättningstillgångar uppgående till 19 Mkr överförts, varav kundfordringar 7 Mkr och varulager netto 11 Mkr. Vidare har anläggningstillgångar till ett sammanlagt nettobokföringsvärde av 7 Mkr samt skulder med totalt 19 Mkr överförts. Resultatet för verksamheten under 1975 ingår i AB Electrolux.

# Electrolux-koncernens resultaträkning

(Belopp i Mkr)	för år 1975		för år 1974	
<b>Rörelsens intäkter och kostnader</b>				
Försäljning (Not 1)		6.425,4		5.535,8
Tillverknings-, försäljnings- och administrations- kostnader m.m.		-5.716,2		-4.821,7
Resultat före avskrivningar		709,2		714,1
Kalkylmässiga avskrivningar				
Byggnader och markanläggningar	- 30,8		- 20,4	
Maskiner, inventarier och verktyg	-187,8	-218,6	-137,5	-157,9
<b>RÖRELSERESULTAT EFTER KALKYLMÄSSIGA AVSKRIVNINGAR</b>		490,6		556,2
<b>Finansiella intäkter och kostnader</b>				
Utdelning på aktier		2,2		1,9
Vinstandel i främmande företag		-		0,1
Räntor				
Från andra än koncernbolag		45,3		42,8
Till andra än koncernbolag		-161,5		-125,2
På pensionsskuld	- 14,9	-128,9	- 12,7	- 93,1
<b>RÖRELSERESULTAT AV LÖPANDE VERKSAMHET FÖRE SKATTER</b>		361,7		463,1
<b>Extraordinära intäkter och kostnader</b>				
Realisationsvinst vid försäljning av fastigheter, hyresrätter och värdepapper (Not 2)		20,2		35,3
Övriga extraordinära intäkter (Not 3)		14,8		-
Kostnader för aktieemissioner		- 3,2		- 1,8
Avskrivning av goodwill		- 0,1		- 0,1
Övriga extraordinära kostnader (Not 4)		- 37,1	- 5,4	- 27,4
<b>RESULTAT FÖRE BOKSLUTSDISPOSITIONER OCH SKATTER</b>		356,3		469,1
<b>Bokslutsdispositioner</b>				
Avskrivningar utöver kalkylmässiga (Not 5)		- 19,9		- 17,5
Avsättning till särskilda investeringsfonder		- 0,3		- 25,0
Avsättning till arbetsmiljöfonder		-		- 34,1
Avsättning till investeringsfonder för rörelse		0,1		- 0,3
Ökning av allmänna lagerreserver		- 43,3		-133,8
Ökning av övriga finansiella reserver (Not 6)		- 11,8	- 75,2	- 6,8
<b>RESULTAT FÖRE SKATTER</b>		281,1		251,6
Skatter		-171,3		-141,7
Vinst efter skatter		109,8		109,9
Avgår: Nettoresultat för under året förvärvade bolags verksamhet hänförligt till tiden före förvärvstillfället <sup>1)</sup>		- 1,1		- 9,7
Minoritetsintresse		- 5,3		- 7,6
<b>ÅRETS KONCERNVINST</b>		103,4		92,6

<sup>1)</sup> Se även sid. 23.

# Electrolux-koncernens

TILLGÅNGAR (Belopp i Mkr)	per 1975-12-31		per 1974-12-31	
<b>Omsättningstillgångar</b>				
Kassa och bank	442,3		265,0	
Finansreverser	8,0		2,0	
Återköpta förlagslånebevis i Moderbolaget	0,1		2,5	
Kundaccepter	83,6		67,8	
Värdepapper (Not 7)	58,8	592,8	20,2	357,5
Kundfordringar	1.294,2		1.159,1	
Diverse fordringar (Not 8)	158,9	1.453,1	204,9	1.364,0
Varulager (Not 9)		1.878,0		1.867,1
		3.923,9		3.588,6
<b>Spärrkonto för investeringsfonder etc.</b>		57,5		5,4
<b>Anläggningstillgångar</b>				
Diverse fordringar (Not 10)		88,8		110,9
Aktier och andelar (Not 11)		5,3		47,8
Maskiner och inventarier (Not 12)	344,8		281,7	
Fabriks-, kontors- och andra fastigheter (Not 13)	613,6		415,4	
Pågående nyanläggningar	67,2	1.025,6	58,9	756,0
Hysesrätter		2,1		2,2
		1.121,8		916,9
<b>SUMMA TILLGÅNGAR</b>		5.103,2		4.510,9
<b>Ställda panter:</b>				
Pantbrev		338,5		317,2
Företagsinteckningar		150,6		135,5
Övrigt		11,6		7,7

# Balansräkning

SKULDER OCH EGET KAPITAL (Belopp i Mkr)	per 1975-12-31		per 1974-12-31	
<b>Kortfristiga skulder</b>				
Accepter till leverantörer	42,7		49,8	
Leverantörer	320,6		395,3	
Kunder	52,3		39,0	
Banklån m.m. (Not 14)	693,4		548,6	
Diverse (Not 15)	682,2	1.791,2	570,2	1.602,9
Skatteavsättning		145,3		171,0
		1.936,5		1.773,9
<b>Långfristiga skulder</b>				
Inteckningslån, reverslån (Not 16)	770,7		658,5	
Diverse (Not 17)	133,5		45,1	
Avsatt till pensioner	330,3	1.234,5	282,8	986,4
Förlagslån	85,4		90,1	
Obligationslån	34,1	119,5	36,2	126,3
		1.354,0		1.112,7
<b>Obeskattade reserver</b>				
Allmänna lagerreserver	487,0		437,3	
Investeringsfonder för rörelse (Not 18)	20,3		34,0	
Särskilda investeringsfonder	22,0		25,0	
Arbetsmiljöfonder	31,0	560,3	34,1	530,4
<b>Minoritetsintressen</b>		54,5		54,4
<b>Eget kapital (Not 19)</b>				
Aktiekapital	768,0		624,0	
Bundna reserver	280,9	1.048,9	235,6	859,6
Fria reserver		45,6		87,3
Årets koncernvinst		103,4*)		92,6*)
		1.197,9		1.039,5
<b>SUMMA SKULDER OCH EGET KAPITAL</b>		5.103,2		4.510,9
Ansvarsförbindelser		147,9		110,9
(varav diskonterade växlar)		(22,9)		(21,7)
*) Härav avgår för avsättning till bundna reserver		5,9		4,6

Företedd vid revisionen:

Arne Holmén  
Auktoriserad revisor

Bruno Svensson  
Auktoriserad revisor

# Electrolux-koncernens Finansieringsanalys

(Belopp i Mkr)	1975	1974	1973 <sup>1)</sup>
<b>Tillförda medel</b>			
Internt tillförda medel <sup>*)</sup>	241,6	369,1	271,1
Riktad nyemission	40,0	—	—
Försäljning av anläggningstillgångar	86,9	58,7	83,8
Ökning av långfristiga skulder m. m.	209,3	509,2	112,7
Summa	577,8	937,0	467,6
<b>Använda medel</b>			
Investeringar i fastigheter, maskiner, inventarier och verktyg	413,7	348,3	259,7
Investeringar i övriga anläggningstillgångar	— 64,6	80,5	— 7,1
Ändring i Electrolux-koncernens sammansättning m. m.	56,0	141,3	39,8
Summa	405,1	570,1	292,4
<b>Förändringar av rörelsekapitalet</b>	172,7	366,9	175,2
<b>Specifikation av förändring av rörelsekapitalet</b>			
Ökning av varulager	+ 10,9	+669,5	+241,7
Ökning av kortfristiga fordringar	+ 89,1	+300,1	+170,1
Ökning av kortfristiga skulder	—162,6	—481,5	—320,0
Ökning/minskning av likvida medel	+235,3	—121,2	+ 83,4
	+172,7	+366,9	+175,2
<b>*) Specifikation</b>			
Vinst före skatter och realisationsvinst	+239,7	+199,0	+210,0
Bokslutsdispositioner	+ 55,3	+200,1	+113,5
Avskrivningar av fastigheter, maskiner, inventarier och verktyg	+238,5	+175,4	+113,2
Avskrivningar av immateriella tillgångar	+ 0,1	+ 0,1	+ 0,9
Skatter	—171,3	—141,7	—114,1
Utdelning	— 68,6	— 62,4	— 49,9
Insättning på spärrkonto för investeringsfond	— 52,1	— 1,4	— 2,5
	+241,6	+369,1	+271,1

<sup>1)</sup> Vid beräkningen har de sammanslagna ingående värdena för Electrolux och Facit beaktats.

# Kommentarer till koncernens bokslut

## Not 1 Försäljning

Med försäljning avses fakturerad försäljning exklusive mervärde- och omsättningsskatter.

## Not 2 Realisationsvinst vid försäljning av fastigheter, hyresrätter och värdepapper

Realisationsvinster har under 1975 uppstått bl.a. genom försäljning av fastigheter i AB Tvättman, Addo Fastighets AB samt Electrolux (Pty) Ltd., Melbourne.

## Not 3 Övriga extraordinära intäkter

Under denna rubrik redovisas skillnaden mellan försäkringsersättning och bokfört restvärde avseende vid branden i Mariestad förstörda fastigheter, maskiner och inventarier samt ersättning för goodwill i samband med försäljning av agenturverksamhet.

## Not 4 Övriga extraordinära kostnader

Under denna rubrik redovisas dels kostnader avseende nedläggningen av tillverkningen av elektroniska räknare vid koncernbolaget Lago Calc Inc., USA, dels nedskrivning av aktier och fordringar på Electrolux Middle East S.a.r.l., Libanon. Se "Redovisningsprinciper" sid. 23.

## Not 5 Avskrivningar utöver kalkylmässiga

Under denna rubrik redovisas skillnaden mellan kalkylmässiga och bokföringsmässiga avskrivningar. Se "Redovisningsprinciper" sid. 23.

	1975	1974
	Mkr	Mkr
<b>Byggnader och markanläggningar</b>		
Kalkylmässiga avskrivningar	30,8	20,4
Bokföringsmässiga avskrivningar	- 28,0	- 20,1
<b>Skillnad</b>	<b>2,8</b>	<b>0,3</b>

## Maskiner, inventarier och verktyg

Kalkylmässiga avskrivningar	187,8	137,5
Bokföringsmässiga avskrivningar	- 210,5	- 155,3
<b>Skillnad</b>	<b>- 22,7</b>	<b>- 17,8</b>

Dessutom har nedskrivning mot investeringsfond för rörelse, särskild investeringsfond samt arbetsmiljöfond gjorts med följande belopp:

	1975	1974
Investeringsfond för rörelse	13,6	7,2
Särskild investeringsfond	3,3	-
Arbetsmiljöfond	2,3	-
	<b>19,2</b>	<b>7,2</b>

Härutöver har arbetsmiljöfond tagits i anspråk för omkostnadsinvesteringar med 1,0 Mkr. Se även Not 12 och 13.

## Not 6 Ökning av övriga finansiella reserver

Samtliga bolag inom koncernen tillämpar i princip enhetliga principer för beräkning av inkurans i varulager, osäkra fordringar, garantiåtaganden m.m. oavsett de lokala skattebestämmelserna. I vissa länder är det dock tillåtet att göra ytterligare avsättningar. Dessa redovisas i resultaträkningen för Koncernen under ovanstående rubrik.

## Not 7 Omsättningstillgångar: Värdepapper

Ökningen avser huvudsakligen NUE:s innehav av aktier i utomstående företag vilka försålts under 1975. För 1974 redovisades dessa under rubriken "Aktier och andelar".

## Not 8 Omsättningstillgångar: Diverse fordringar

Här redovisas bl.a. fordringar härrörande från fastighetsförsäljningar och förfallande inom 12 månader, importdepositioner i utlandet, fordringar hos leverantörer och personal samt förutbetalda omkostnader.

## Not 9 Varulager

Beträffande varulagervärdering se under "Redovisningsprinciper" sid. 23.

## Not 10 Anläggningstillgångar: Diverse fordringar

Här ingår bl.a. efter 12 månader förfallande fordringar härrörande från fastighetsförsäljningar, reversfordringar på återförsäljare samt s.k. pantebrevsfordringar bl.a. hos A/S Scan-Atlas Husholdningsapparater, Köpenhamn; de senare uppkomna vid försäljning av köksinredningar.

## Not 11 Aktier och andelar

Minskning avser NUE:s innehav av aktier i utomstående företag. Se även Not 7.

## Not 12 Maskiner och inventarier

Nettobokföringsvärde 1974-12-31	Mkr	281,7
Anskaffningar 1975 inklusive ingångsvärden i under året förvärvade bolag	Mkr	290,5
Bokfört värde för försålda och utrangerade maskiner m.m.	Mkr	- 24,4
Minskning av beräknad reserv för återstående rekonditioneringskostnader	Mkr	7,5
Bokföringsmässiga avskrivningar 1975	Mkr	- 210,5
	<b>Mkr</b>	<b>344,8</b>

I anskaffningsbeloppet ovan ingår maskiner och inventarier i nyförvärvade bolag med 48,8 Mkr. Beträffande upplupna rekonditioneringskostnader se Not 12 till moderbolagets bokslut. Utöver ovanstående har anskaffning skett mot särskild investeringsfond till ett belopp av 2,6 Mkr samt mot miljöfond med 2,0 Mkr.

**Not 13 Fabriks-, kontors- och andra fastigheter  
(inkl. markanläggningar)**

Nettobokföringsvärde 1974-12-31	Mkr	415,4
Anskaffningar 1975 inklusive ingångsvärden i under året förvärvade bolag	Mkr	88,1
Uppvärderingar i samband med fondemissioner m.m.	Mkr	163,8
Bokfört värde för försälda och uttrangerade fastigheter m.m.	Mkr	— 25,7
Bokföringsmässiga avskrivningar 1975	Mkr	— 28,0
	Mkr	<u>613,6</u>

I anskaffningsbeloppet ovan ingår fastigheter i nyförvärvade bolag med 24,3 Mkr. Utöver ovanstående har anskaffning skett mot investeringsfond till ett belopp av 13,6 Mkr mot särskild investeringsfond med 0,7 samt mot miljöfond med 0,3 Mkr.

**Not 14 Banklån m.m.**

Här ingår även sådana delbelopp av långfristiga lån, som skall erläggas inom ett år.

**Not 15 Kortfristiga skulder, Diverse**

Här ingår reserver för garantiättaganden, intjänade semesterersättningar och vid årsskiftet ej utbetalda löner, personalens källskatter, reserver för avskedersättningar och liknande i utländska dotterbolag, omsättnings- och mervärdesskatter samt diverse upplupna kostnader.

**Not 16 Inteckningslån, reverslån**

Ökningen hänför sig till det på sid. 6 omnämnda lånet på Sfrs 50.000.000.

**Not 17 Långfristiga skulder, Diverse**

Under denna rubrik redovisas lån, för vilka säkerhet i form av inteckning eller borgen ej behövt ställas. Dessutom ingår långfristiga skulder, som uppkommit i samband med företagsförvärv samt vissa latent skatte-skulder avseende utländska dotterbolag.

**Not 18 Investeringsfond för rörelse**

Nedskrivning med från investeringsfonder ianspråktaga medel har under 1975 gjorts av bl.a. AB Electrolux och Getinge Mekaniska Verkstads AB.

**Not 19 Eget kapital**

Vid konsolideringen har det bokförda värdet av innehav av aktier och andelar i dotterbolag eliminerats mot respektive dotterbolags aktiekapital eller andelskapital, varvid erhållen nettoskillnad (överparivärde) avdragits från Fria reserver.

Vid angivandet av Fria reserver och Årets koncernvinst har hänsyn ej tagits till att i vissa fall disponibla medel hos utländska dotterbolag vid överföring till moderbolaget i form av utdelning skulle bli föremål för beskattning i utlandet och/eller i Sverige. Vidare kan valutabestämmelser i vissa länder påverka möjligheterna att transferera vinstmedel till moderbolag.



# AB Electrolux Resultaträkning

(Belopp i Mkr)	för år 1975		för år 1974	
<b>Rörelsens intäkter och kostnader</b>				
Försäljning (Not 1)		1.237,0		1.657,4
Tillverknings-, försäljnings- och administrations- kostnader m.m. (Not 2)		-1.042,5		-1.419,2
Rörelseresultat före avskrivningar		194,5		238,2
Kalkylmässiga avskrivningar*)				
Byggnader och markanläggningar		-10,7		- 6,8
Maskiner, inventarier och verktyg		-57,1	- 67,8	-52,4
— 59,2				
<b>RÖRELSERESULTAT EFTER KALKYL- MÄSSIGA AVSKRIVNINGAR</b>		126,7		179,0
<b>Finansiella intäkter</b>				
Royalties (varav dotterbolag 9,3 resp 7,7)		9,5		9,2
Utdelning på aktier och andelar i dotterbolag (Not 3)		67,5		65,1
Räntor från dotterbolag		14,2		9,0
Övriga räntor		11,8	103,0	8,5
— 91,8				
<b>Finansiella kostnader</b>				
Räntor till dotterbolag		- 6,3		- 1,5
Räntor på pensionsskuld		- 6,2		- 7,3
Övriga räntor		-53,2	- 65,7	-44,0
— 52,8				
<b>RESULTAT AV LÖPANDE VERKSAMHET FÖRE SKATTER</b>		164,0		218,0
<b>Extraordinära intäkter och kostnader</b>				
Realisationsvinst vid försäljning av värdepapper		-		0,8
Övriga extraordinära intäkter (Not 4)		-12,1		-
Kostnader för aktieemissioner		- 2,1		- 0,2
Avskrivning av patent		- 0,7		- 0,8
Avskrivning av goodwill		- 1,2		- 4,1
Övriga extraordinära kostnader		-	8,1	- 1,4
— 5,7				
<b>RESULTAT FÖRE BOKSLUTSDISPOSITIONER OCH SKATTER</b>		172,1		212,3
<b>Bokslutsdispositioner</b>				
Avskrivningar utöver kalkylmässiga (Not 5)		-14,4		-12,3
Avsättning till särskild investeringsfond		-		-17,4
Avsättning till arbetsmiljöfond		-		-23,2
Ianspråktagande av arbetsmiljöfond för omkostnadsinvesteringar		0,2		-
Ökning av allmän lagerreserv		-		-96,0
Förändring av reserv för ej realiserad vinst i utländska koncernbolags lager (Not 6)		- 1,3		8,8
Koncernbidrag (Not 7)		-53,6	- 69,1	7,7
— 132,4				
<b>RESULTAT FÖRE SKATTER</b>		103,0		79,9
Skatter		- 25,7		- 10,8
<b>ÅRETS VINST</b>		77,3		69,1

\*) Se definition på sid. 23.

# AB Electrolux

TILLGÅNGAR (Belopp i Mkr)	per 1975-12-31		per 1974-12-31	
<b>Omsättningstillgångar</b>				
Kassa och bank	225,4		109,9	
Finansreverser	8,0		2,0	
Återköpta egna förlagslånebevis	0,1		2,5	
Kundaccepter	8,6	242,1	8,2	122,6
Fordringar				
Kunder	34,3		55,5	
Dotterbolag (Not 8)	219,8		228,8	
Diverse (Not 9)	24,2	278,3	16,7	301,0
Skattefordran		—		1,8
Varulager		300,5		345,9
		820,9		771,3
<b>Konton hos Sveriges Riksbank</b>				
Investeringsfond		3,1		3,1
Särskild investeringsfond		17,4		—
Arbetsmiljöfond		19,5		—
		40,0		3,1
<b>Anläggningstillgångar</b>				
Fordringar				
Dotterbolag (Not 10)	28,1		45,5	
Diverse	8,9	37,0	15,2	60,7
Aktier och andelar				
Dotterbolag (Not 11)	988,5		827,2	
Andra bolag	10,3	998,8	1,3	828,5
Maskiner och inventarier (Not 12)	78,4		74,1	
Fabriks-, kontors- och andra fastigheter (Not 13)	212,1		144,1	
Pågående nyanläggningar	42,8	333,3	39,3	257,5
Patent	0,9		1,7	
Goodwill	3,6	4,5	4,6	6,3
		1.373,6		1.153,0
<b>SUMMA TILLGÅNGAR</b>		2.234,5		1.927,4
<b>Ställda panter:</b>				
Pantbrev		168,3		161,2
Företagsinteckningar		19,7		9,7

# Balansräkning

SKULDER OCH EGET KAPITAL (Belopp i Mkr)	per 1975-12-31		per 1974-12-31	
<b>Kortfristiga skulder</b>				
Dotterbolag	75,9		4,5	
Leverantörer	86,2		98,8	
Kunder	2,4		6,5	
Banklån m.m.	64,6		28,8	
Avlöningar, semesterersättningar, personalens källskatter m.m.	61,0		59,9	
Diverse (Not 14)	34,1	324,2	30,8	229,3
Skatteavsättning		16,6		—
		340,8		229,3
<b>Långfristiga skulder</b>				
Dotterbolag	47,0		3,6	
Inteckningslån, reverslån (Not 15)	390,7	437,7	388,3	391,9
Diverse (Not 16)		15,2		20,2
Avsatt till pensioner				
PRI-pensioner	95,0		84,3	
Övriga pensioner	11,0	106,0	11,7	96,0
Förlagslån		82,6		86,2
		641,5		594,3
<b>Obeskattade reserver</b>				
Allmän lagerreserv (Not 17)		177,5		191,6
Reserv för ej realiserad vinst i utländska koncernbolags lager		16,3		15,0
Investeringsfond för rörelse (Not 18)		5,8		17,3
Särskild investeringsfond		17,4		17,4
Arbetsmiljöfond (Not 19)		22,4		23,2
		239,4		264,5
<b>Eget kapital</b>				
Aktiekapital (Not 20)	768,0		624,0	
Reservfond	152,1	920,1	131,3	755,3
Balanserade vinstmedel	15,4		14,9	
Årets vinst	77,3	92,7	69,1	84,0
		1.012,8		839,3
<b>SUMMA SKULDER OCH EGET KAPITAL</b>		<b>2.234,5</b>		<b>1.927,4</b>
Vinstsaldo och Dispositionsfond enligt balans- räkningen 1974-12-31 respektive 1973-12-31		84,0		77,3
Avgår: Vid ordinarie bolagsstämma 1975 respektive 1974 beslutad utdelning		68,6		62,4
		15,4		14,9
<b>Ansvarförbindelser:</b>				
Till förmån för dotterbolag		299,1		174,5
I samband med omstrukturering (Not 21)		14,5		70,1
Övrigt		27,8		21,8
		341,4		266,4
(varav diskonterade växlar)		(0)		(8,2)

## AB ELECTROLUX INNEHAV AV AKTIER OCH ANDELAR

Bolag	Procentuellt innehav	Innehavets nominella värde 1.000- tal i respektive valutaslag	Bokfört värde tkr	
<b>DOTTERBOLAG I SVERIGE</b>				
Facit AB, Åtvidaberg	97,4	SKr 77.890	60.869	
Electrolux-Wascator AB, Alingsås	100	SKr 50.000	50.000	
Electrolux Constructor AB, Säffle	100	SKr 25.000	25.000	
AB Ballingslövs Träförädling, Ballingslöv	100	SKr 765	25.000	
AB Original Odhner, Göteborg	100	SKr 15.000	15.000	
Euroclean AB, Stockholm	100	SKr 10.000	10.900	
Allmänna Svenska Städtings AB, Stockholm	50,1	SKr 4.762	10.000	
Växjö Rostfritt AB, Malmö	100	SKr 2.000	6.100	
Electrolux Svenska Försäljnings AB, Stockholm	100	SKr 6.000	6.000	
AB Flymo, Malmö	100	SKr 4.000	6.000	
AB Elektroservice, Stockholm	100	SKr 5.000	5.000	
Bröderna Brodd AB, Skänninge	100	SKr 60	3.240	
Addos Fastighets AB, Malmö	100	SKr 3.000	3.000	
Plåtindustri AB, Malmö	50	SKr 1.750	1.750	
Elektro-Helios Fastighets AB, Stockholm	100	SKr 1.500	1.500	
Getinge Mekaniska Verkstads AB, Getinge	100	SKr 1.000	1.000	
AB Elektro-Apparat, Alingsås	100	SKr 750	750	
AB Sollidenverken, Stockholm	100	SKr 650	650	
Zig-Zag Fabriks AB, Malmköping	50	SKr 100	525	
AB Elektro Helios, Stockholm	100	SKr 500	500	
Electrolux Städutensilier AB, Stockholm	100	SKr 250	250	
A/S Atlas Svenska Försäljnings AB, Stockholm	100	SKr 250	250	
Försäljnings AB Volta, Stockholm	100	SKr 200	200	
AB Orwak, Sävsjö	100	SKr 100	100	
AB Schaub & Co., Stockholm	100	SKr 100	100	
B. Johanssons Pappersförädling AB, Nygård	54,6	SKr 60	60	
Evako Pappers AB, Stockholm	100	SKr 50	50	
Centralkassan AB, Stockholm	100	SKr 50	50	
Cisternskydd AB, Uppvidinge	100	SKr 50	50	
Liljendahl Patenter AB, Stockholm	100	SKr 20	20	
AB Lux, Stockholm	100	SKr 20	20	
AB Carex, Stockholm	100	SKr 5	5	
AB Gärdscisterner, Stockholm	100	SKr 5	5	
Nordic Pool AB, Stockholm	100	SKr 5	5	
AB Svensk Nivåkontroll, Malmö	100	SKr 5	5	
AB Wascator, Stockholm	100	SKr 5	5	
Electrolux Götaverken Global Shipperservices AB, Göteborg	50	SKr 1.000	0	
<b>DOTTERBOLAG I UTLANDET</b>				
<b>Europa</b>				
Belgien	Electrolux S.A., Bryssel	99,8	Bfrs 19.950	4.400
	Servisystem S.A., Bryssel	50,7	Bfrs 636	500
Danmark	A/S Scan-Atlas Husholdningsapparater, Köpenhamn	100	DKr 70.000	54.930
	Electrolux A/S, Köpenhamn	100	DKr 7.000	5.700
	A/S Vestfrost, Esbjerg	50	DKr 1.823	5.000
Eire	Electrolux Ltd., Dublin	100	£ 0	0
Finland	Oy Elektroheliös Ab, Helsingfors	100	Fmk 12.000	14.425
	Oy Electrolux-Teollisuus Ab, Helsingfors	100	Fmk 2.000	2.290
	Oy Electrolux-Kodinkoneet Ab, Helsingfors	100	Fmk 2.000	2.230
	Oy Liesimyynnti-Spissförsäljnings Ab, Köklax	51	Fmk 1.020	1.200
	Oy Electrolux-Kahete Ab, Helsingfors	100	Fmk 900	680
	Suomen Atlas Talouskonemyynti Oy, Helsingfors	95	Fmk 600	450
	Oy Electrolux Yhtiöt Ab, Helsingfors	100	Fmk 200	220
Oy Tammermatic Ab, Tammerfors	100	Fmk 1.400	0	
Frankrike	S.A. Electrolux, Paris	100	FF 49.997	47.040
	Levin France S.a.r.l., Senlis	100	FF 50	0
	Wascator S.A., Paris	59,4	FF 297	0
Holland	Electrolux Nederland B.V., Diemen	100	Hfl 4.000	5.700
	Electrolux-Quatfass B.V., Diemen	56,5	Hfl 1.300	2.100
	J.F. Quatfass B.V., Diemen	100	Hfl 200	300
	Elektroheliös B.V., Diemen	100	Hfl 200	0
	Schoonmaakbedrijf Mercurius B.V., Ermelo	50,1	Hfl 538	0

Bolag		Procentuellt innehav		Innehavets nominella värde 1.000- tal i respektive valutaslag	Bokfört värde tkr
<b>DOTTERBOLAG I UTLANDET</b>					
<b>Europa</b>					
Italien	Electrolux S.p.A., Milano	100	Lit	1.000.000	5.770
	Italwascator S.p.A., Milano	100	Lit	200.000	1.240
Luxemburg	Kreft S.a.r.l., Vianden	98,7	FLux	24.675	5.900
Norge	Electrolux Industrier A/S, Oslo	100	NKr	10.500	13.800
	Electrolux Rengjøringsmaskiner A/S, Oslo	100	NKr	3.000	2.300
	Norsk Rengjøringselskap A/S, Oslo	51	NKr	1.275	1.070
	Helimatic A/S, Oslo	100	NKr	190	0
Portugal	Electrolux Ltda., Lissabon	83,3	Esc.	8.333	900
Schweiz	Electrolux AG, Zürich	100	Sfrs	1.997	3.300
Spanien	Electrolux S.A., Madrid	97,5	Ptas	58.503	4.300
	Electrolux Canarias S.A., Las Palmas	50	Ptas	2.500	200
Storbritannien	Electrolux Ltd., Luton	100	£	13.997	192.500
	Electrolux (Commercial Equipment) Ltd., Luton	100	£	1.450	15.720
	Flymo Ltd., Watford	99,9	£	849	8.792
	Sterilizing Equipment Ltd., Nottingham	100	£	0	180
	Euroclean Ltd., Bedford	100	£	150	0
Västtyskland	Electrolux GmbH, Berlin	100	DM	10.000	22.842
	Wilhelm Loh & Co. GmbH, Siegen	100	DM	7.980	13.500
	Electrolux Küchentechnik GmbH, Hamburg	99,9	DM	6.990	12.100
	Electrolux GmbH, Hamburg	84,3	DM	5.060	9.400
	Electrolux Finanz GmbH, Hamburg	99,8	DM	4.990	8.310
	Electrolux Kälte- und Wärmetechnik GmbH, Hamburg	100	DM	1.000	1.300
	Lux GmbH, Berlin	100	DM	750	1.200
	Electrolux Lagersystem GmbH, Siegen	100	DM	500	400
Siegas Verwaltungs GmbH, Siegen	100	DM	20	0	
Österrike	Electrolux GmbH, Wien	100	ÖS	21.000	3.040
<b>Nordamerika</b>					
Kanada	Dometic Canada Ltd., Oakville	100	utan nominellt värde		1.500
	Dometic Sales of Canada Ltd., Oakville	100	utan nominellt värde		1.400
USA	Dometic Incorporated, Secaucus, New Jersey	100	utan nominellt värde		237.661
<b>Latinamerika</b>					
Argentina	S.A. Electrolux, Buenos Aires	100	APs	2.600	800
Brasilien	Cia Electrolux S.A., São Paulo	100	Cruz.	10.000	5.740
	Electrolux Servicos Ltda., São Paulo	94,9	Cruz.	4.747	3.400
	Electrolux Comercial e Serviços Maritimos Ltda., São	82,9	Cruz.	746	300
Colombia	Electrolux S.A., Bogotá	91,0	CPs	1.819	0
Dominikanska Republiken	Electrolux Lagares C. por A., Santo Domingo	51,0	RD\$	10	0
Mexico	Electrolux S.A. de C.V., Mexico City	100	MPs	14.996	1.000
	Distribuidora Electrolux S.A., Mexico City	98,4	MPs	25	0
	Industrias Electrolux S.A., Mexico City	98,7	MPs	296	0
Uruguay	Electrolux S.A., Montevideo	99,8	UPs	29.950	0
Venezuela	C.A. Electrolux, Caracas	100	Bol.	29.994	19.000
<b>Övriga områden</b>					
Hong Kong	Electrolux (Far East) Ltd., Hong Kong	100	HK\$	50	0
	Electrolux Services Ltd., Hong Kong	50	HK\$	250	0
Iran	Savalux Trading Co., Teheran	50	Rials	5.000	310
	Electrolux Iran Services Co. Ltd., Teheran	50,9	Rials	5.100	300
	Electrolux Wascator Co. of Iran, Teheran	33	Rials	3.330	200
Japan	Electrolux Japan Ltd., Tokyo	100	Yen	20.000	284
	Nesco Ltd., Tokyo	50	Yen	50.000	100
Malaysia	Electrolux Malaysia Sendirian Berhad, Kuala Lumpur	50	MAL\$	200	355
Nya Zeeland	Electrolux Ltd., Wellington	100	NZ\$	1.400	7.000

Bolag		Procentuellt innehav	Innehavets nominella värde 1.000-tal i respektive valutaslag	Bokfört värde tkr
<b>DOTTERBOLAG I UTLANDET</b>				
Zambia	Electrolux (Zambia) Ltd., Ndola	100	Kwa 10	0
<b>Totalt Aktier och Andelar i dotterbolag</b>				<u>988.538</u>
<b>ÖVRIGA BOLAG M.M.</b>				
<b>I Sverige</b>				
	Vakuumsystem AB, Solna	24,8	SKr 50	50
	Swedvelop Hospital Equipment AB, Stockholm	13,8	SKr 25	20
	Handelsbolaget Svenska Dagbladets AB & Co., Stockholm		SKr 100	0
	Bostadsrättsföreningen Björken 8, Johanneshov		SKr 4	0
	AB Sukab, Stockholm	6,3	SKr 2	0
	Svensk Interkontinental Lufttrafik AB (S.I.L.A.), Stockholm	0,7	SKr 800	0
	Svenska MTM-gruppen AB, Stockholm	0,4	SKr 0	0
	Hyresgästernas Sparkasse- och Byggnadsföreningars Riksförbund u.p.a., Stockholm, förlagslånebevis av år 1972		SKr 75	0
	Hyresgästernas Sparkasse- och Byggnadsföreningars Riksförbund u.p.a., Säfte, bostadsrätt i Lotten 3		SKr 1	0
	Svenska Riksbyggen, Mariestad, bostadsrätt i Flugan 1		SKr 7	0
<b>I utlandet</b>				
Ecuador	Electrolux C.A., Quito	19,9	Sucres 199	0
Frankrike	GF75 - Société S.A.R.L., Paris		FF 70	65
	La Maison de Suède à Paris S.A., Paris		FF 11	0
Iran	Electrolux Manufacturing Co., Teheran	49	Rials 142.100	8.950
Luxemburg	ADELA Investment Co. S.A.		US\$ 129	618
	SIFIDA Investment Co. S.A.		US\$ 100	517
Peru	Electrolux S.A., Lima	29	Soles 25.779	0
	Valinka S.A., Lima	18	Soles 1.215	20
Spanien	Wascator Iberica S.A., Barcelona	25	Ptas 625	0
<b>Totalt Aktier och Andelar i övriga bolag</b>				<u>10.240</u>

# Kommentarer till AB Electrolux bokslut

## Not 1 Försäljning

Med försäljning avses fakturerad försäljning exklusive mervärdesskatt. Försäljningen omfattar leveranser till såväl dotterbolag som kunder, vilka köpt direkt av moderbolaget.

## Not 2 Tillverknings-, försäljnings- och administrationskostnader m.m.

Allmänna förvaltningskostnader har under 1975 uppgått till 3,5 Mkr mot 3,3 Mkr för 1974. Dessa belopp är inkluderade under ovanstående rubrik.

## Not 3 Utdelning på aktier och andelar i dotterbolag

Här ingår bl.a. utdelningar från Addos Fastighets AB, Malmö, samt AB Original-Odhner, Göteborg, med sammanlagt 17,6 Mkr.

## Not 4 Övriga extraordinära intäkter

Under denna rubrik redovisas skillnaden mellan försäkringsersättning och bokfört restvärde avseende vid branden i Mariestad förstörda fastigheter, maskiner och inventarier.

## Not 5 Avskrivningar utöver kalkylmässiga

Under denna rubrik redovisas skillnaden mellan kalkylmässiga och bokföringsmässiga avskrivningar.

	1975	1974
	Mkr	Mkr
<b>Byggnader och markanläggningar</b>		
Kalkylmässiga avskrivningar	10,7	6,8
Bokföringsmässiga avskrivningar	- 10,7	- 7,3
<b>Skillnad</b>	<b>0,0</b>	<b>- 0,5</b>
<b>Maskiner, inventarier och verktyg</b>		
Kalkylmässiga avskrivningar	57,1	52,4
Bokföringsmässiga avskrivningar	- 71,5	- 64,2
<b>Skillnad</b>	<b>- 14,4</b>	<b>- 11,8</b>

Dessutom har nedskrivning mot investeringsfond för rörelse samt arbetsmiljöfond gjorts enligt följande:

	1975	1974
	Mkr	Mkr
Investeringsfond för rörelse	11,5	4,7
Arbetsmiljöfond	0,2	-
	<b>11,7</b>	<b>4,7</b>

Se även Not 12 och 13.

## Not 6 Förändring av reserv för ej realiserad vinst i utländska koncernbolags lager

Reserven utgöres av skillnaden mellan moderbolagets debiteringspriser och tillverkningskostnader för sådana produkter som vid årsskiftet låg kvar i lager hos mottagande utländska dotterbolag, reducerad med hos koncernbolag ställda lagerreserver för koncernprodukter.

## Not 7 Koncernbidrag

Till skillnad mot tidigare år, då koncernbidragen uppgått till mindre belopp, särredovisas dessa från och med 1975. Jämförelsesiffrorna för 1974 har omgrupperats i analogi härmed.

Koncernbidrag har erhållits från: Electrolux-Wascator AB, AB Ballingslövs Träförädling, Växjö Rostfritt AB samt AB Flymo med sammanlagt 23,5 Mkr. Koncernbidrag har lämnats till: Facit AB samt Cisternskydd AB med sammanlagt 77,1 Mkr.

## Not 8 Omsättningstillgångar: Fordringar, Dotterbolag

Under denna rubrik redovisas varufordringar på dotterbolag med högst ett års ianspråktagen kredit, medan övriga fordringar återfinns under rubriken "Anläggningstillgångar: Fordringar, Dotterbolag".

## Not 9 Omsättningstillgångar: Fordringar, Diverse

Här redovisas bl.a. fordringar hos leverantörer, förskott på omsättningstillgångar, à conto-betalningar till Pensionsregistreringsinstitutet (PRI), fordringar på personal samt förutbetalda omkostnader.

## Not 10 Anläggningstillgångar: Fordringar, Dotterbolag

Här redovisas dels belopp som moderbolaget ställt till dotterbolags förfogande såsom lån, dels övriga fordringar som övergått till att bli långfristiga.

## Not 11 Aktier och andelar i dotterbolag

Ökningen mellan åren beror på förvärv av aktier i nya bolag, förvärv av ytterligare aktier i sedan tidigare delägda bolag, överföring av aktier i svenska koncernbolag till moderbolaget, nyemissioner i dotterbolag samt att i samband med 1975 års fondemission i AB Electrolux uppskrivning skett av det bokförda värdet av aktier och andelar i vissa dotterbolag med 56,8 Mkr. Under 1975 har hela aktieinnehavet i NUE överlåtits på Dometic Inc., USA, samtidigt som Dometic Inc. aktiekapital ökats. Se även sid. 7.

Det bokförda värdet på aktier och andelar i vissa dotterbolag har nedskrivits med 18 Mkr. Samtidigt har uppskrivning skett med motsvarande belopp inom nominellt värde för andra dotterbolag. Totalt bokfört belopp har således ej påverkats av dessa justeringar.

## Not 12 Maskiner och inventarier

Nettobokföringsvärde 1974-12-31	Mkr	113,7
(före avdrag för reserv för rekonditioneringskostnader 39,6 Mkr)		
Anskaffningar 1975	Mkr	84,9
Bokföringsmässiga avskrivningar 1975	Mkr	- 71,5
Nettobokföringsvärde avseende inom koncernen överförda maskiner och inventarier	Mkr	- 10,5
Bokfört värde av dels försälda dels i samband med branden i Mariestad ut-rangerade maskiner och inventarier	Mkr	- 6,1
	Mkr	<b>110,5</b>

Reserv för återstående rekonditioneringskostnader avseende gårdscisterner

Mkr	- 32,1
Mkr	<b>78,4</b>

Anskaffningar och avskrivning 1975 inkluderar 38,2 Mkr avseende produktbundna verktyg. Under rubriken "Maskiner och inventarier" redovisas uthyrda cisterner till anskaffningskostnad inklusive nedlagda respektive beräknade kostnader för iordningsställande (rekonditionering) och uttransport till brukare. Nämda värde utgör underlag för bokföringsmässig avskrivning. Från på ovan angivet sätt framkommet nettovärde har avdragits "Reserv för återstående rekonditioneringskostnader".

Moderbolagets maskiner och inventarier var vid årsskiftet brandförsäkrade för 487,2 Mkr.

**Not 13 Fabriks-, kontors- och andra fastigheter (inkl. markanläggningar)**

Nettobokföringsvärde 1974-12-31	Mkr	144,1
Uppskrivning vid 1975 års fondemission	Mkr	68,0
Anskaffningar 1975	Mkr	18,8
Bokfört värde av försålda och i samband med branden i Mariestad utrangerade fastigheter	Mkr	— 8,0
Bokföringsmässig avskrivning 1975	Mkr	— 10,8
	Mkr	<u>212,1</u>

Utöver ovanstående har anskaffningar skett mot investeringsfond till ett belopp av 11,5 Mkr samt arbetsmiljöfond till ett belopp av 0,2 Mkr. Moderbolagets fastigheter hade vid årsskiftet ett taxeringsvärde av 219,8 Mkr. Brandförsäkringsvärdet för fastigheterna utgjorde 463,3 Mkr.

**Not 14 Kortfristiga skulder, Diverse**

Här ingår reserv för garantiåtaganden, upplupna omkostnader samt kortfristiga skulder, som uppkommit i samband med bolagsförvärv.

**Not 15 Inteckningslån, reverslån**

Här ingår ett under 1974 upptaget s.k. multi-currency lån på US\$ 54 miljoner med i första hand 5 års löptid, upptaget i samband med förvärvet av aktier i National Union Electric Corporation.

**Not 16 Långfristiga skulder, Diverse**

Här ingår bl.a. långfristiga skulder, som uppkommit i samband med bolagsförvärv.

**Not 17 Allmän lagerreserv**

Vid överföring av tillgångar och skulder till Electrolux-Constructor AB (se under "Redovisningsprinciper" sid 24) har allmän varulagerreserv överförts med 14,1 Mkr.

Den utgående reserven utgör 59,1 % av bruttolagervärdet reducerat med reserv för inkurans. Motsvarande procenttal föregående år uppgick till 55,4 %.

**Not 18 Investeringsfond för rörelse**

Medel från investeringsfond har under 1975 tagits i anspråk för nedskrivning av fabriksbyggnader i Mariestad och Motala.

**Not 19 Arbetsmiljöfond**

lanspråktagande av arbetsmiljöfond har under 1975 skett enligt följande:

Ingående avsättning	Mkr	23,2
lanspråktagande för nedskrivning av fastigheter	Mkr	— 0,2
lanspråktagande för omkostnadsinvesteringar	Mkr	— 0,2
Överföring av avsättning till Electrolux-Wascator AB	Mkr	— 0,4
	Mkr	<u>22,4</u>

**Not 20 Aktiekapital**

1.000.000 A-aktier à 50 kr	Mkr	50,0
14.360.000 B-aktier à 50 kr	Mkr	718,0
15.360.000 aktier	Mkr	<u>768,0</u>

Varje A-aktie berättigar till en röst och varje B-aktie till en tusendels röst.

Alla aktier medför samma rätt till andel i bolagets tillgångar och vinst.

**Not 21 Ansvarsförbindelser i samband med omstrukturering**

Härmed avses potentiellt betalningsansvar för leverantörsskulder, upplupna löner, semesterersättningar etc., som överlätits från AB Electrolux till Electrolux Constructor AB.



# Revisionsberättelse

I egenskap av revisorer i Aktiebolaget Electrolux får vi avgiva följande revisionsberättelse för år 1975.

Vi har granskat årsredovisningen, tagit del av räkenskaper, protokoll och andra handlingar, som lämnar upplysning om bolagets ekonomi och förvaltning, samt vidtagit de övriga granskningsåtgärder vi ansett erforderliga.

Räkenskaperna har genom stickprov fortlöpande granskats av bolagets revisionsavdelning, som till oss överlämnat rapporter över sin granskning.

Aktiebolagslagens föreskrifter angående redovisning av aktieinnehav och koncernförhållanden liksom föreskrifterna angående lån, ställda panter och ansvarsförbindelser avseende sådana personer, för vilka inskränkning i rätten till lån föreligger, har iakttagits.

Under revisionen har icke framkommit anledning till anmärkning beträffande redovisningshandlingarna, bokföringen, inventeringen av tillgångarna eller förvaltningen i övrigt. Mot de i bokslutet gjorda upp- och nedskrivningarna av aktier har vi intet att erinra.

Styrelsen och verkställande direktören föreslår, att till förfogande stående vinstmedel disponeras på följande sätt:

Till reservfonden avsättes	Kr	1.500.000
till aktieägarna utdelas	Kr	76.800.000
och i ny räkning överföres	Kr	14.384.434
	Kr	<u>92.684.434</u>

Detta förslag strider icke mot aktiebolagslagens bestämmelser angående fondavsättning eller mot god affärssed med hänsyn till koncernens ställning och resultatet av dess verksamhet.

Vi tillstyrker,

- att den i årsredovisningen intagna, av oss påtecknade balansräkningen per 1975-12-31 fastställs,
- att vinsten disponeras i enlighet med ovannämnda förslag samt
- att styrelsens ledamöter och verkställande direktören beviljas ansvarsfrihet för den tid årsredovisningen omfattar.

Stockholm i april 1976

Arne Holmén  
Auktoriserad revisor

Bruno Svensson  
Auktoriserad revisor

# ELECTROLUX-KONCERNEN

Förteckning över verksamheten i de länder, där Electrolux är representerat genom koncernbolag.

	Kommersiell städning	Försäljning	Tillverkning		Tillverkning
<b>Argentina</b> 320 anställda			●●		dammsugare golvbonare
<b>Australien</b> 2.765 anställda	●	●●	●●		dammsugare, golvbonare, kommersiella städmaskiner, luftkuddegräsklippare
<b>Barbados</b> 40 anställda			●		
<b>Belgien</b> 250 anställda	●	●●	●●		värmeapparater 1)
<b>Brasilien</b> 5.290 anställda	●	●●	●●		dammsugare, golvbonare, elektroniska och mekaniska kalkylmaskiner, skrivma- skiner, dupliceringsapparater
<b>Colombia</b> 845 anställda	●	●●	●●		dammsugare, golvbonare, kommersiella städmaskiner
<b>Danmark</b> 1.720 anställda			●●		kyl- och frysskåp, frysboxar, spisar, kökssnickerier, hus- hållsmaskiner, stålred- ningar
<b>Dominikanska republiken</b> 65 anställda	●	●			
<b>Dubai</b> 20 anställda	●				
<b>Ecuador</b> 50 anställda			●		
<b>Finland</b> 470 anställda			●●		dammsugare, biltvättan- läggningar
<b>Frankrike</b> 3.960 anställda	●	●●	●●		dammsugare, golvbonare, gasspisar 1), tvätt- och disk- maskiner 1), storköksut- rustningar 1)
<b>Guatemala</b> 55 anställda			●		
<b>Holland</b> 1.170 anställda	●	●●	●●		storköksutrustningar, damm- sugare 1)
<b>Hong Kong</b> 30 anställda	●				
<b>Indien</b> 215 anställda			●●		mekaniska additions- och kalkylmaskiner
<b>Iran</b> 320 anställda	●	●●	●●		varmvattenberedare, luft- kylare, fotogenkaminer m.m.
<b>Italien</b> 1.220 anställda			●		
<b>Japan</b> 95 anställda	●				
<b>Kanada</b> 345 anställda			●●		dammsugare
<b>Libanon</b> - anställda			●		
<b>Luxemburg</b> 160 anställda			●●		absorptionskylskåp
<b>Marocko 1)</b> - anställda			●		
<b>Malaysia</b> 85 anställda			●		
<b>Mexiko</b> 510 anställda			●●		dammsugare, kommersiella städmaskiner
<b>Norge</b> 2.990 anställda	●	●●	●●		elspisar, elvärmepaneler
<b>Nya Zeeland</b> 335 anställda			●●		dammsugare, golvbonare
<b>Paraguay</b> 10 anställda			●		
<b>Peru</b> 340 anställda			●●		dammsugare, golvbonare, absorptionskylskåp
<b>Portugal</b> 125 anställda			●		
<b>Schweiz</b> 590 anställda			●●		gasspisar 1), stålredningar 1)
<b>Singapore</b> 320 anställda	●	●			
<b>Spanien (inkl. Kanarieöarna)</b> 625 anställda	●	●●	●●		dammsugare
<b>Storbritannien</b> 5.725 anställda	●	●●	●●		dammsugare, kyl- och frys- skåp, luftkuddegräsklippare, radiatorer
<b>Sverige</b> 24.580 anställda			●●		dammsugare, kommersiella städmaskiner, sopmaskiner, K-produkter, storköks-, sjukhus- och industriappa- rater, industriella tvättma- skiner, stålredningar och materialhanteringsanlägg- ningar, kommersiella frys- produkter, kontorsmaskiner, dataprodukter, elektriska småmotorer, naturvårds- produkter, kontorsmöbler, trävaror, lantbruksredskap, gjutgods, fönster, avfalls- komprimatorer m.m.
<b>Sydafrika</b> 1.950 anställda	●	●●	●●		dammsugare, golvbonare, luftkuddegräsklippare
<b>Trinidad</b> 100 anställda			●		
<b>Uruguay</b> 15 anställda			●		
<b>USA</b> 3.500 anställda			●●		dammsugare, kommersiella städmaskiner, luftkonditio- neringsapparater, plast- detaljer m.m.
<b>Venezuela</b> 675 anställda			●		
<b>Västtyskland</b> 3.630 anställda			●●		dammsugare, absorptions- kylskåp, frysboxar, kyl- och frysanläggningar, kalkyl- maskiner, luftkuddegräs- klippare m.m.
<b>Zambia</b> 5 anställda			●		
<b>Österrike</b> 400 anställda			●		
<b>65.915 anställda totalt</b>					

Electrolux är dessutom representerat genom licensinnehavare, försäljningsagenter och andra representanter runt om i världen.

1) från och med 1976

# Aktiebolaget Electrolux

## Styrelse

### Ordinarie ledamöter

Hans Werthén, ordförande (heltidsarbetande)  
 Gösta Bystedt, verkställande direktör  
 Gunnar Engellau, styrelseordförande i AB Volvo  
 Karl-Gustav Lagerström, SIF-ordförande i Alingsås\*)  
 Johnny Niklasson, Metall-ordförande i Motala\*)  
 Jacob Palmstierna, verkställande direktör i  
 Skandinaviska Enskilda Banken  
 Lord Luke of Pavenham, styrelseordförande i  
 Electrolux Ltd., Storbritannien  
 Åke T. Vrethem, vice styrelseordförande i ASEA

### Suppleanter

Sune Andersson, SALF-ordförande i Västervik\*)  
 Harry Eriksson, vice verkställande direktör  
 Arthur Grimborg, Metall-ordförande i Mariestad\*)  
 Sven Olving, professor, Chalmers Tekniska Högskola  
 Peter Wallenberg, styrelseordförande i Atlas Copco AB

\*) Arbetstagarledamöter

## Koncernledningsgrupp

Hans Werthén, ordförande i styrelsen för AB Electrolux  
 Gösta Bystedt, verkställande direktör  
 Harry Eriksson, vice verkställande direktör och ställföreträdare för verkställande direktören  
 Anders Scharp, vice verkställande direktör

## Övriga direktörer

Nils Eliasson  
 Lars Emilsson  
 John-Jacob Engellau  
 Folke Heibert  
 Simon Liliedahl  
 Leif Lindgren  
 Yngve Lindholm  
 Bertil Ljungquist  
 Lennart Ribohn  
 Kim Scharf  
 Owe Werner


## Revisorer

### Ordinarie

Arne Holmén, auktoriserad revisor  
 Bruno Svensson, auktoriserad revisor

### Suppleanter

Jan Nordenbäck, auktoriserad revisor  
 Sten Lundvall, auktoriserad revisor





# Electrolux

Luxbacken 1, Lilla Essingen • 105 45 Stockholm  
Telefon 08/13 01 00 • Telex 11600 Elhead S