

Electrolux

Årsredovisning
1974

Verksamheten nio år i sammandrag

(Beloppen i miljoner kronor, Mkr, där ej annat anges)

	<u>1974¹⁾</u>	<u>1973²⁾</u>	<u>1972</u>	<u>1971</u>	<u>1970</u>	<u>1969</u>	<u>1968</u>	<u>1967</u>	<u>1966</u>
Koncernen									
Försäljning	5.535,8	4.181,8	2.490,9	2.121,9	1.869,3	1.582,9	1.326,9	1.097,8	1.070,3
Procentuell förändring jämfört med föregående år	+ 32,4	+ 67,9	+ 17,4	+ 13,5	+ 18,1	+ 19,3	+ 20,9	+ 2,6	+ 1,3
Rörelseresultat efter kalkylmässiga avskrivningar	556,2	393,5	250,1	160,3	128,1	102,7	93,4	.	.
D:o i procent av försäljning	10,0	9,4	10,0	7,6	6,9	6,5	7,0	.	.
Resultat före bokslutsdispositioner och skatter	469,1	370,6	253,4	152,1	123,5	111,6	104,6	.	.
Koncernvinst ³⁾	92,6	139,1	95,4	70,2	63,3	45,8	52,9	32,0	26,2
Omräknad vinst i kronor per aktie ⁴⁾	17:45	14:05	9:35	5:65	4:45	4:20	3:90	.	.
Investeringar i fastigheter, maskiner, inventarier och verktyg	348,3	259,7	133,6	83,1	110,8	108,2	71,2	71,6	.
varav tillhörande under året förvärvade bolag	17,1	52,1	26,5	6,6	8,0	13,1	10,0	14,6	.
Löner och ersättningar	1.777,9	1.374,0	798,0	707,1	657,6	554,0	434,7	361,9	382,3
Antal anställda, genomsnitt	63.531	51.126	35.624	33.642	32.724	29.171	23.282	21.127	21.962
Försäljning per anställd, exkl. städbolag (tkr)	112,2	94,1	84,9	75,8	66,9	61,1	56,9	52,0	48,7
Total utdelning, moderbolaget ⁵⁾	68,6	62,4	49,9	38,0	30,4	26,6	22,8	15,2	15,2
Utdelning per aktie (korrigerat för emissioner) ⁵⁾ (kr)	5:50	5:00	4:00	3:05	2:45	2:125	1:825	1:225	1:225
Antal aktieägare (ca)	32.000	29.000	20.000	18.000	18.000	15.000	15.000	14.700	13.000

1) Från och med verksamhetsåret 1974 ingår National Union Electric Corporation (NUE), USA.

2) Från och med verksamhetsåret 1973 ingår Facit-gruppen.

3) Resultat efter bokslutsdispositioner, skatter och minoritetsintresse.

4) Omräknad vinst avser "Rörelseresultat av löpande verksamhet före skatter" reducerat med 50% för skatt och med minoritetsandelar. Beräkningen har skett på basis av antalet aktier per 1974-12-31 (12.480.000). Beträffande NUE, se sid. 26.

5) För 1974 enligt styrelsens förslag.



Electrolux

Årsredovisning 1974

Innehåll

- 2 Bolagsstämma
- Verksamheten 1974**
- 3 Electrolux 1974 i sammandrag
- 4 Allmän översikt
- 9 Produktöversikt
- 22 Framtidsblick
- 24 Förslag till vinstdisposition och fondemission i AB Electrolux
- 25 Redovisningsprinciper
- Koncernen**
- 27 Resultaträkning
- 28 Balansräkning
- 30 Finansieringsanalys
- 31 Kommentarer till koncernens bokslut
- Moderbolaget**
- 33 Resultaträkning
- 34 Balansräkning
- 36 AB Electrolux innehav av aktier och andelar
- 39 Kommentarer till AB Electrolux bokslut
- 41 Facit-gruppen
- 42 National Union Electric Corporation (NUE)
- 43 Revisionsberättelse
- 44 Electrolux-koncernen – förteckning över verksamheten i olika länder
- 45 Styrelse, koncernledningsgrupp, övriga direktörer och revisorer

Bolagsstämma

Ordinarie bolagsstämma äger rum onsdagen den 21 maj 1975 klockan 10.00 i AB Electrolux stora hörsal, Luxbacken 1, Lilla Essingen, Stockholm.

Rätt att delta i bolagsstämman

Bolaget tillämnar lagen om förenklad aktiehantering, varför aktieägare, som önskar delta i bolagsstämman, skall vara införd i den av Värdepapperscentralen VPC AB förda aktieboken senast 10 dagar före bolagsstämman.

Aktieägare, som genom banks notariatavdelning eller enskild fondhandlare låtit förvaltarregistrera sina aktier, måste tillfälligt inregistrera aktierna i eget namn för att ha rätt att utöva rösträtt på bolagsstämman. Omregistreringen måste vara verkställd senast 10 dagar före bolagsstämman.

Anmälan om deltagande i bolagsstämman

För rätt till deltagande i bolagsstämman fordras, förutom den ovan angivna registreringen, att

anmälan göres till bolagets kontor senast klockan 14.00 fredagen den 16 maj 1975. Anmälan skall göras per brev under adress AB Electrolux, Avd. HK-J, 105 45 Stockholm, eller per telefon 08-13 01 00, anknytning 1124 eller 1794.

Utbetalning av utdelning

I bolagsstämmans beslut om utdelning kommer att anges den dag då aktieboken och den i anslutning till aktieboken förda förteckningen över panthavare m.fl. skall avstämmas för fastställande av vilka som äger erhålla utdelning. Styrelsen har som avstämningsdag föreslagit den 23 maj 1975. Under förutsättning att bolagsstämman beslutar i enlighet med detta förslag, beräknas utdelningen komma att utsändas från Värdepapperscentralen VPC AB den 30 maj 1975.

AB Electrolux årsredovisning 1974

Rättelse

På sid. 24 i årsredovisningen föreslår styrelsen bl.a. att reservfonden ökas med 18,5 Mkr genom uppskrivning av anläggningstillgångar. Sedan årsredovisningen tryckts, har det emellertid framkommit, att sådan uppskrivning enligt aktiebolagslagen endast kan användas för ökning av aktiekapital, varför förslaget om ökning av reservfonden utgår. Detta påverkar ej den föreslagna fondemissionen, som föreslås bli genomförd på följande sätt:

uppskrivning av bokförda värdet av fastigheter	Mkr	68,0
uppskrivning av bokförda värdet av aktier i		
Electrolux Ltd., Luton, Storbritannien	Mkr	48,0
Electrolux Industrier A/S, Oslo, Norge	Mkr	8,8
	<u>Mkr</u>	<u>124,8</u>

Stockholm den 28 april 1975

Styrelsen

Med anledning av ovanstående har första meningen i st. 6 i revisionsberättelsen (sid. 43 i årsredovisningen) erhållit följande lydelse:

”Styrelsen och verkställande direktören föreslår, att aktiekapitalet genom fondemission ökas med 124,8 Mkr genom dels uppskrivning av bokfört värde på fastigheter med 68,0 Mkr dels uppskrivning av bokfört värde på aktier i dotterbolag med tillsammans 56,8 Mkr.”

Arne Holmén
Auktoriserad revisor

Bruno Svensson
Auktoriserad revisor



Electrolux 1974 i sammandrag

Koncernens försäljning ökade med 32,4% till 5.536 Mkr.

Rörelseresultatet efter kalkylmässiga avskrivningar ökade med 41,3% till 556,2 Mkr.

Resultatet före bokslutsdispositioner och skatter ökade med 26,6% till 469,1 Mkr.

Den omräknade vinsten per aktie blev 17:45 kr jämfört med 14:05 kr för 1973.

Antalet anställda uppgick i genomsnitt till 63.531 varav 23.048 i Sverige. För 1973 var motsvarande antal 51.126 respektive 22.240.

I löner och ersättningar har under året utbetalats 1.778 Mkr jämfört med 1.374 Mkr under 1973.

I juli förvärvades för US\$ 52,9 miljoner 92,1% av aktierna i National Union Electric Corporation, USA — en av USA:s största tillverkare av dammsugare.

Avkastningen på arbetande kapital ökade från 12,3% 1973 till 13,3%.

Koncernen tillförde Sverige exportintäkter samt utdelningar, royalties och räntor till ett belopp av 1.234 Mkr jämfört med 1.044 Mkr 1973.

Investeringar i fastigheter, maskiner och verktyg ökade med 88 Mkr till 348 Mkr.

Antalet rörelsedrivande bolag uppgick vid årets slut till 208 med verksamhet i 42 länder.

Moderbolagets redovisade vinst efter skatt uppgick till 69,1 Mkr jämfört med 72,7 Mkr 1973.

Styrelsen i AB Electrolux föreslår en utdelning av 5:50 kr per aktie, vartill åtgår 68,6 Mkr jämfört med 62,4 Mkr för verksamhetsåret 1973.

Verksamheten 1974

Förvaltningsberättelsen för AB Electrolux ingår i redogörelsen för koncernen. I redovisningen för verksamhetsåret 1974 ingår National Union Electric Corporation, Greenwich, Connecticut, USA, ibland benämnt enbart NUE.

Allmän översikt

I den framtidsblick, som ingick i 1973 års årsredovisning, beräknades koncernens försäljning, trots energiknapphet och förväntade kostnadsstegringar, öka med ca 15% under 1974. Rörelseresultatet beräknades öka i ungefär samma takt. Denna bedömning gjordes med reservation för att inga restriktiva åtgärder infördes för handel och industri i de länder, där Electrolux bedriver verksamhet.

Konjunkturen under 1974 påverkades i mindre utsträckning än väntat av knapphet på energi, då den vid årets början rådande begränsningen av oljeleveranserna upphävdes under våren. Ökade kostnader för energi och stora kostnadsstegringar i övrigt medförde dock, att kostnaderna för produktionen ökade mer än väntat. Den ändrade prisbilden på främst råvaror medförde att länder med liten eller ingen export av råvaror fick svårigheter med betalningsbalansen. Dyliga problem i vissa länder förenade med anhopning av kapital i vissa andra länder har stört valuta-handeln med förändringar i växelkurser som följd. Den i Sverige införda begränsningen av kreditgivningen har medfört att upplåning till en del fått ske på utländska kapitalmarknader, där

förändringar i växelkurser påverkat den faktiska lånekostnaden.

Under 1974 försämrades världskonjunkturen. I de flesta länder mattades den ekonomiska aktiviteten och framförallt i USA, Japan, Västtyskland och Storbritannien försvagades konjunkturen i påfallande grad.

Trots den internationella avmattningen har bl.a. Sverige, Norge och flertalet oljeproducerande stater upplevt en konjunkturförbättring.

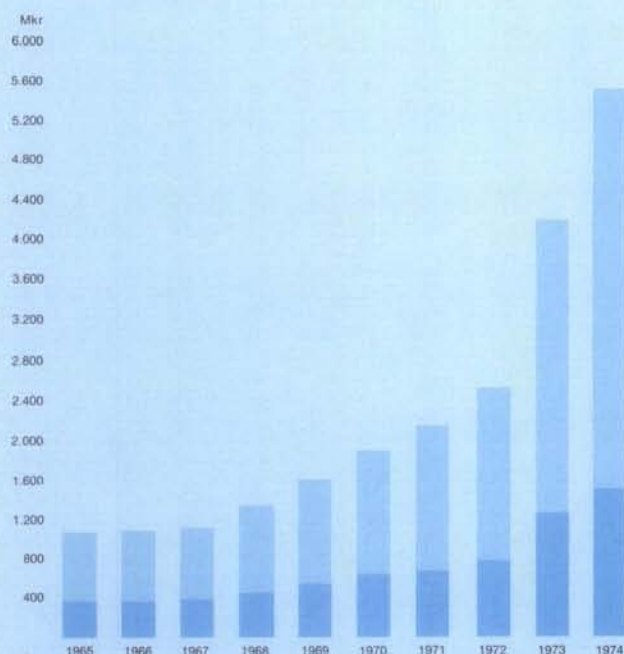
För Electrolux-koncernen med verksamhet i ett stort antal länder, har den oenhetliga konjunkturutvecklingen medfört, att nedgången på vissa marknader kompensats av uppgång på andra marknader. Electrolux-koncernen har därför fortsatt att utvecklas gynnsamt under 1974. Såväl försäljning som rörelseresultat överträffade under tidigare år uppnådda belopp.

Försäljning

Koncernens fakturerade försäljning under 1974 ökade med 32,4% och uppgick till 5.536 Mkr jämfört med 4.182 Mkr för 1973. Försäljningen fördelar sig på olika verksamheter enligt följande (Mkr):

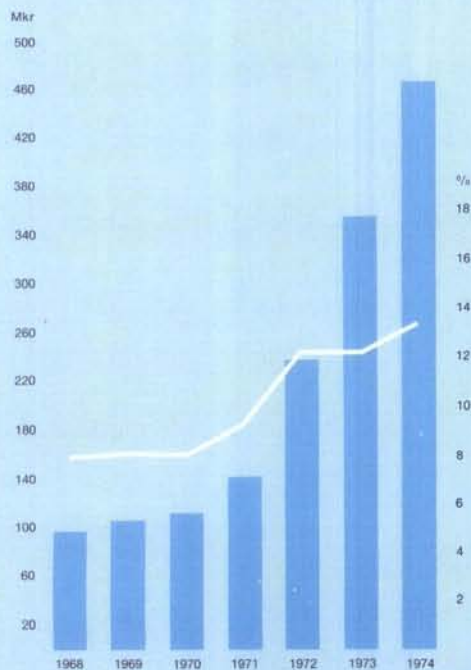
KONCERNENS FÖRSÄLJNING

Utanför Sverige
Sverige



KONCERNENS RESULTAT OCH AVKASTNING PÅ ARBETANDE KAPITAL

Avkastning på arbetande kapital
Resultat av löpande verksamhet före skatter



	1974	1973
Electrolux	3.555	3.050
Kommersiell städning	382	238
Facit	980	894
National Union Electric Corporation (NUE)	619	
Totalt	5.536	4.182

Av försäljningen hänförde sig 1.526 Mkr (27,6 %) till kunder i Sverige och 4.010 Mkr (72,4 %) till kunder i utlandet. Motsvarande fördelning 1973 var 1.229 Mkr (29,4 %) respektive 2.953 Mkr (70,6 %).

Koncernens försäljning fördelad på länderområden framgår av tabellen på sid. 8. Inom Europa exklusive Sverige har försäljningen fördelat sig på följande länder (Mkr):

	1974	1973
Storbritannien	509,8	461,8
Norge	318,6	195,8
Västtyskland	314,5	303,2
Frankrike	296,0	255,5
Danmark	217,7	207,2
Finland	199,6	153,5
Övriga	598,1	485,6
Totalt	2.454,3	2.062,6

Koncernen har under 1974 tillfört Sverige exportintäkter av 1.155 Mkr jämfört med 975 Mkr under 1973. Utdelningar, royalties och räntor till Sverige har uppgått till 79 Mkr att jämföra med 69 Mkr under 1973.

Moderbolagets, AB Electrolux, försäljning uppgick till 1.657 Mkr jämfört med 1.335 Mkr under 1973. Av moderbolagets försäljning var 1.131 Mkr till koncernbolag och 526 Mkr till utomstående. Motsvarande värden för 1973 var 957 Mkr respektive 378 Mkr. Moderbolagets export ökade till 676 Mkr och utgjorde 40,8 % av dess totala försäljning.

Resultat

Koncernens resultat efter kalkylmässiga avskrivningar uppgick till 556 Mkr. Efter finansiella och extraordinära poster återstår ett resultat före bokslutsdispositioner och skatter av 469 Mkr, vilket är en ökning med 26,6 % jämfört med 1973.

För 1974 utgjorde resultatet efter kalkylmässiga avskrivningar 10,0 % av försäljningen jämfört med 9,4 % för 1973. Den omräknade vinsten per aktie blev 17:45 kr jämfört med 14:05 kr för 1973. Avkastningen på arbetande kapital¹⁾ ökade från 12,3 % föregående år till 13,3 %.

Moderbolagets resultat före bokslutsdispositioner och skatter ökade från 184,2 Mkr 1973 till 220,0 Mkr. Avsättning till miljövårdsfond och särskild investeringsfond utgjorde 40,6 Mkr. Efter bokslutsdispositioner av 140,1 Mkr och skatter av 10,8 Mkr redovisas en nettovinst av 69,1 Mkr jämfört med 72,7 Mkr 1973.

1) Avkastningen på arbetande kapital definieras som Rörelseresultat efter kalkylmässiga avskrivningar med tillägg av finansiella intäkter, uttryckt i procent av balansomslutningen ökad med varulagerreserven.

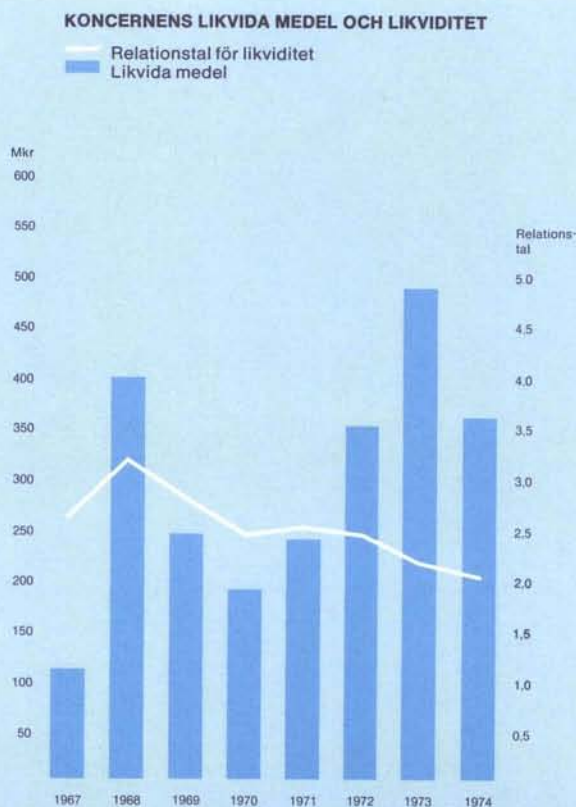
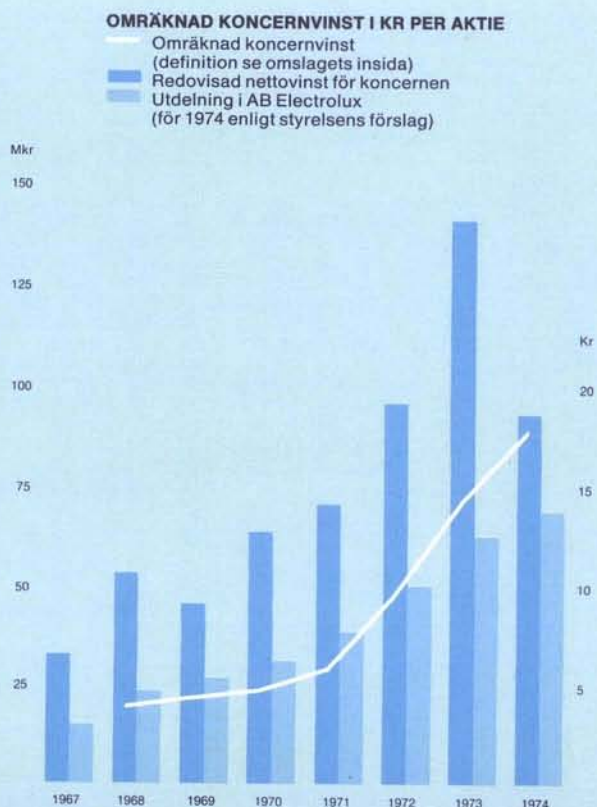
Produktion

Produktionskapaciteten vid koncernens fabriker har varit högt utnyttjad. Dock har kraftiga prisstegringar på råvaror och komponenter påverkat kostnaderna för tillverkningen. I Sverige har svårigheten att rekrytera kollektivanställd personal i viss mån begränsat produktionen.

De svenska fabriker har under 1974 svarat för 66,8 % av koncernens totala tillverkning (exklusive tillverkningen i NUE:s fabriker) jämfört med 64,8 % 1973.

Likviditet och lån

Kassa- och banktillgodohavanden inklusive finansreverser uppgick vid årets slut till 267 Mkr



jämfört med 352 Mkr 1973. Likviditeten uttryckt som relationen mellan omsättningstillgångar (före avdrag av varulagerreserven) och kortfristiga skulder var 2,02 jämfört med 2,12 för 1973.

Kundfordringarna uppgick vid årets slut till 20,9 % av försäljningen. Motsvarande relation föregående år var 22,9 %. Likviditeten har påverkats positivt genom att svenska kundfordringar uppgående till 125 Mkr överlätits till ett factoring-bolag.

I Sverige upptog AB Electrolux under november ett förlagslån på 75 Mkr med 15 års löptid och vid förvärvet av aktiemajoriteten i National Union Electric Corporation upptogs ett s.k. multi-currency lån i utlandet på US\$ 54 miljoner med i första hand 5 års löptid. Avsikten är att vid lämpligt tillfälle omvandla detta lån till ett lån med längre löptid. Därutöver har ytterligare upplåning skett i utlandet som följd av under året skärpt tillämpning av gällande valutabestäm- melser i Sverige.

Investeringar

Koncernens totala investeringar i fastigheter, maskiner, inventarier och verktyg uppgick till 348 Mkr jämfört med 260 Mkr under 1973. Härav avser 17 Mkr under året förvärvade bolag (exklusive NUE) att jämföra med 52 Mkr föregående år.

Av under året genomförda större investeringar kan nämnas, att fabriken i Mariestad erhållit ökad kapacitet för tillverkningen av kyl- och frysenheter till en beräknad kostnad av 35 Mkr. I Motala-fabriken har investerats 30 Mkr för utökad tillverkning av K-produkter. I Bräkne-Hoby har den totala tillverkningsytan i fabriken utbyggt med 8.400 m² för en kostnad av 7 Mkr.

Under hösten togs en ny snickerifabrik i bruk i Överum. Anläggningen har en golvyta på 3.000

m² och inrymmer fönstertillverkningen vid Överums Bruk.

Genom "joint venture" med lokala intressenter i Iran uppföres i Saveh, 130 km utanför Teheran, en fabrik för tillverkning av bl.a. kylenheter och dammsugare. Den totala investeringskostnaden beräknas till 70 Mkr.

I Frankrike har en fabrik förvärvats i Reims. Den omfattar 10.000 m² golvyta och utnyttjas för tillverkning och montering av dammsugare. I Senlis har centrallagerbyggnaden utbyggt med 5.000 m².

I Brasilien har fabriken i Juiz de Fora byggts ut med 3.600 m² för ökad tillverkning av skrivmaskiner.

Inom NUE:s verksamhet i USA har lager- och fabriksbyggnader för tillverkningen av dammsugare i Bloomington, Illinois, byggts ut med 19.600 m² och i Woodbridge, New Jersey, har Emerson Quiet Kool Company, som svarar för tillverkningen av luftkonditioneringsapparater, byggt ut lager och kontorsbyggnader med 5.600 m².

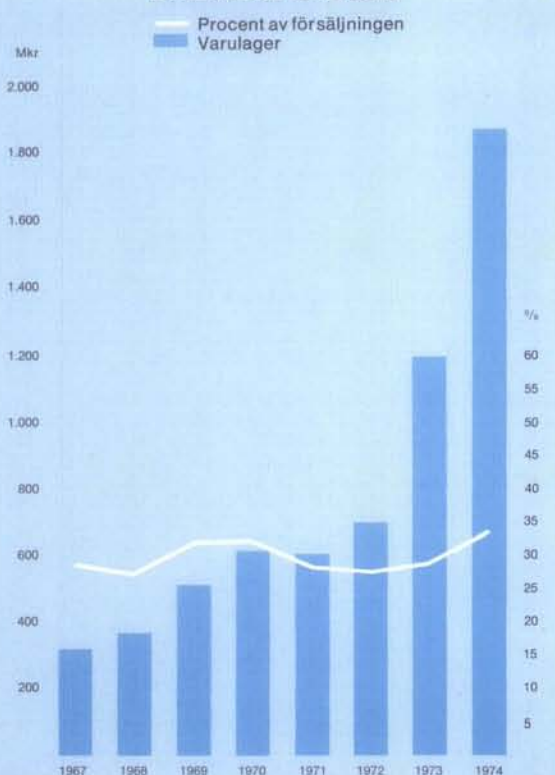
Förvärvade och nybildade bolag

I början av juli 1974 förvärvade AB Electrolux 92,1 % av aktierna i National Union Electric Corporation (NUE), Greenwich, Connecticut, USA. En redogörelse för bolagets verksamhet lämnas på sid. 20, 21 och 42.

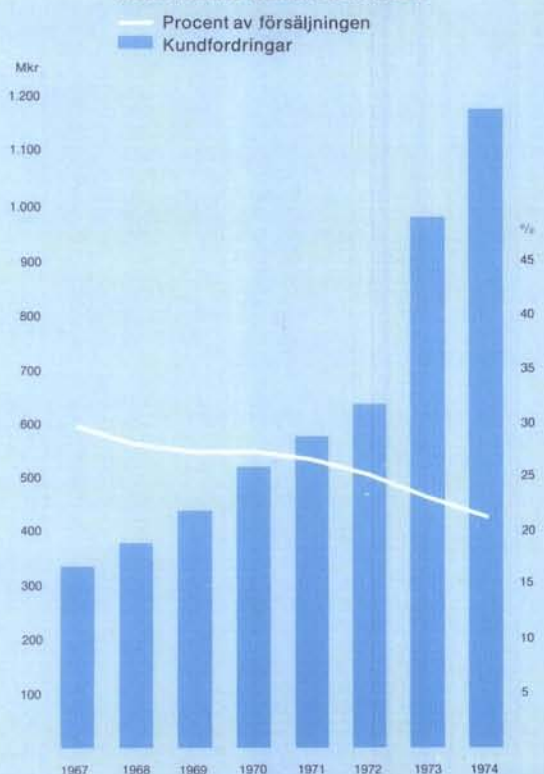
I Iran har vid senaste årsskifte två bolag bildats enligt avtal med lokala intressenter om ett "joint venture", dels Electrolux Manufacturing Company, Teheran, som bl.a. skall tillverka dammsugare och kylskåp, och dels Savalux Trading Company, som importerar Electrolux-tillverkade produkter. Försäljningen av Electrolux-produkter i Iran sker genom en lokal distributör.

Electrolux Götaverken Global Shipperservices AB (EGGS), som till lika delar ägs av AB Electrolux och AB Götaverken, Göteborg, har i Tokyo re-

KONCERNENS VARULAGER



KONCERNENS KUNDFORDRINGAR



spektive i Singapore bildat bolag för marin service såsom skeppsrengöring.

Allmänna Svenska Städnings AB (ASAB) har förvärvat 80 % av aktierna i det franska bolaget Clarté S.A., Paris, som bedriver kommersiell och industriell kontraktstädning.

Marknadsföringen av K-produkter har i Österrike överförts från Electrolux GmbH, Wien, till ett nybildat bolag, Electrolux Küchengeräte GmbH, Wien.

I syfte att administrativt samordna verksamheterna i Finland har vid årsskiftet Oy Electrolux-Yhtiöt Ab (Electrolux-Bolagen AB) bildats.

För marknadsföring av K-produkter i Finland har Oy Electrolux-Kodinkoneet Ab (Electrolux-Hushållsmaskiner AB) bildats. Dessutom har samtliga aktier förvärvats i Kone Lamminen Oy, Tammerfors, som tillverkar helautomatiska biltvättanläggningar av borsttyp. Därutöver tillverkas och marknadsföres elektriska och elektroniska komponenter, vilka även användes i de egna tvättanläggningarna. Avsikten är att dessutom använda företagens lokaler för montering av naturvårdsprodukter, storköks- och materialhanteringsanläggningar samt stålredningar.

I Storbritannien har det av Electrolux och ISS-International Service System A/S, Köpenhamn, gemensamt ägda städbolaget Commercial Cleaning Services Ltd. förvärvat ett företag som specialiserat sig på högtrycksrengöring av motorfordon.

I Sverige har förvärvats Cisternskydd AB, Alstermo, som tillverkar bl.a. kemikalier att användas som korrosionsskydd i vatten-, värme- och kylsystem.

AB Överums Bruk har förvärvat resterande del av aktierna i Reventa Produkter AB, som tillverkar och säljer bl.a. fönster, samt samtliga aktier i Modul-Fasad AB, Traryd, och Modul-Fönster AB, Trelleborg, som också tillverkar och säljer fönster. Härigenom erhöles ett viktigt kom-

plement till den fönstertillverkning som redan bedrivs i Överum.

AB Electrolux har förvärvat 50 % av aktierna i Zig-Zag Fabriks AB, Malmköping, som tillverkar badrumsskåp och andra badrumsdetaljer.

Hälften av aktierna i Hillberg Distance Control HDC AB, Gävle, har förvärvats. Bolaget tillverkar elektriska larmutrustningar.

Facit AB har förvärvat samtliga aktier i AB Formverktyg, Stockholm, som är ett i verktygsbranschen välkänt företag.

Tillverkningen och marknadsföringen av naturvårdsprodukter, storköks-, sjukvårds- och industriapparater har vid årsskiftet överförts från AB Electrolux till ett separat bolag, kallat Electrolux-Wascator AB, Alingsås.

Avyttrade fastigheter

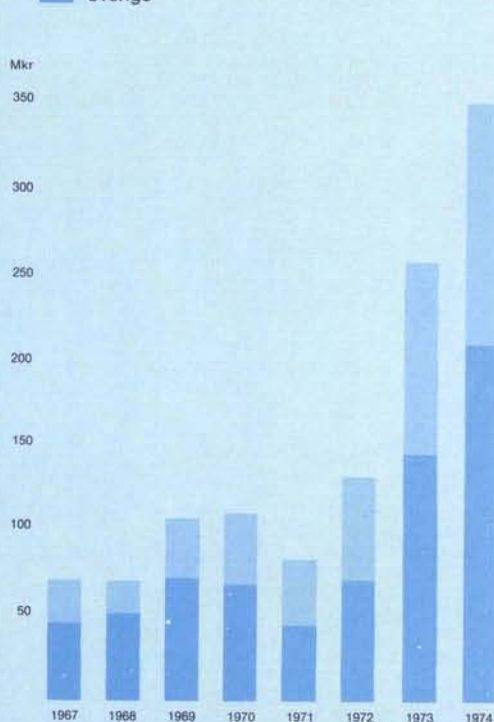
Som en följd av den omstrukturering och samordning av koncernens verksamheter, som fortlopande pågår, förändras behovet av lokaler och fastigheter. Under året har Facit AB sålt kontorsfastigheter i Malmö, Helsingborg och Solna. AB Överums Bruk har sålt en kontorsfastighet i Malmö, samt dessutom ungefär 6.700 hektar skogsmark. Vidare har fastigheter avyttrats i Belgien och Norge. I Frankrike och Storbritannien har vardera en hyresrätt till kontorslokaler avyttrats.

Forskning och produktutveckling

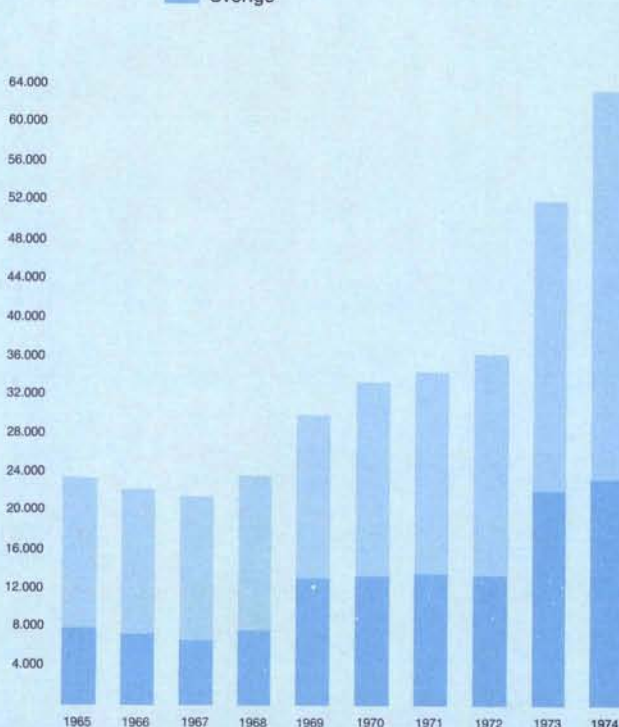
Genom förvärvet av National Union Electric Corporation har koncernen tillförts ökade resurser för forskning och produktutveckling avseende dammsugare samt nytt tekniskt kunnande inom produktområdet luftkonditioneringsapparater.

Vid årets slut förfogade Electrolux över ca 3.700 i kraft varande patent och patentansök-

KONCERNENS INVESTERINGAR I FASTIGHETER, MASKINER, INVENTARIER OCH VERKTYG



KONCERNENS ANTAL ANSTÄLLDA (årsgenomsnitt)



ningar, som skyddar produkterna i ca 70 länder. Av skyddsätterna är ca 550 registrerade i USA. I EG-länderna är antalet omkring 1.300. Något mer än 400 av dessa skyddsätter avser Facit-verksamheten och något mindre än 200 avser National Union Electric Corporation.

Koncernens varumärken skyddas genom ca 2.600 registreringar fördelade på ca 150 länder. Av dessa registreringar avser omkring 700 Facit-verksamheten och omkring 100 avser National Union Electric Corporation.

Personal

Medelantalet anställda i koncernen var 63.531 jämfört med 51.126 under 1973. I antalet för 1974 ingår anställda i under året förvärvade bolag med 6.576.

Antalet anställda i medeltal under 1974 uppgick till:

	Arbetare	Övriga	Totalt	%
Moderbolaget	6.657	2.644	9.301	15
Dotterbolag i Sverige	10.246	3.501	13.747	21
Totalt Sverige	16.903	6.145	23.048	36
Dotterbolag i utlandet	22.761	17.722	40.483	64
Totalt	39.664	23.867	63.531	100

Andelen anställda i svenska koncernbolag utgjorde 36 % jämfört med 44 % under 1973. Inom kommersiell städverksamhet ökade det totala antalet anställda från 9.831 till 14.181, varav 4.554 eller 32 % var anställda i Sverige.

Intjänade löner och ersättningar har uppgått till (tkr):

	1974	1973
Moderbolaget		
Styrelse och företagsledning	2.004	1.617
Arbetare	206.904	172.393
Övriga	137.253	118.140
	<u>346.161</u>	<u>292.150</u>
Koncernen		
Styrelser och företagsledningar	23.081	17.941
Arbetare	888.254	652.302
Övriga	866.603	703.726
	<u>1.777.938</u>	<u>1.373.969</u>

Intjänade löner och ersättningar till i Sverige anställda uppgick till 826 Mkr eller 46 % av i koncernen totalt intjänade löner och ersättningar. Motsvarande belopp 1973 var 719 Mkr respektive 52%. För anställda i moderbolaget och i svenska koncernbolag har de sociala omkostnaderna (ATP, PRI och andra pensioner, arbetsgivaravgifter, grupplivförsäkring) uppgått till 227 Mkr. Motsvarande belopp 1973 var 154 Mkr.

Lån och ansvarsförbindelser avseende aktieägare m.fl.

AB Electrolux lånefordringar, för vilka uppgiftsskyldighet eventuellt föreligger i förvaltningsberättelsen enligt aktiebolagslagen, uppgår till:

för anställda i bolaget tkr 67

Ansvarsförbindelser, för vilka uppgiftsskyldighet eventuellt föreligger, uppgår till:

för anställda i bolaget tkr 559

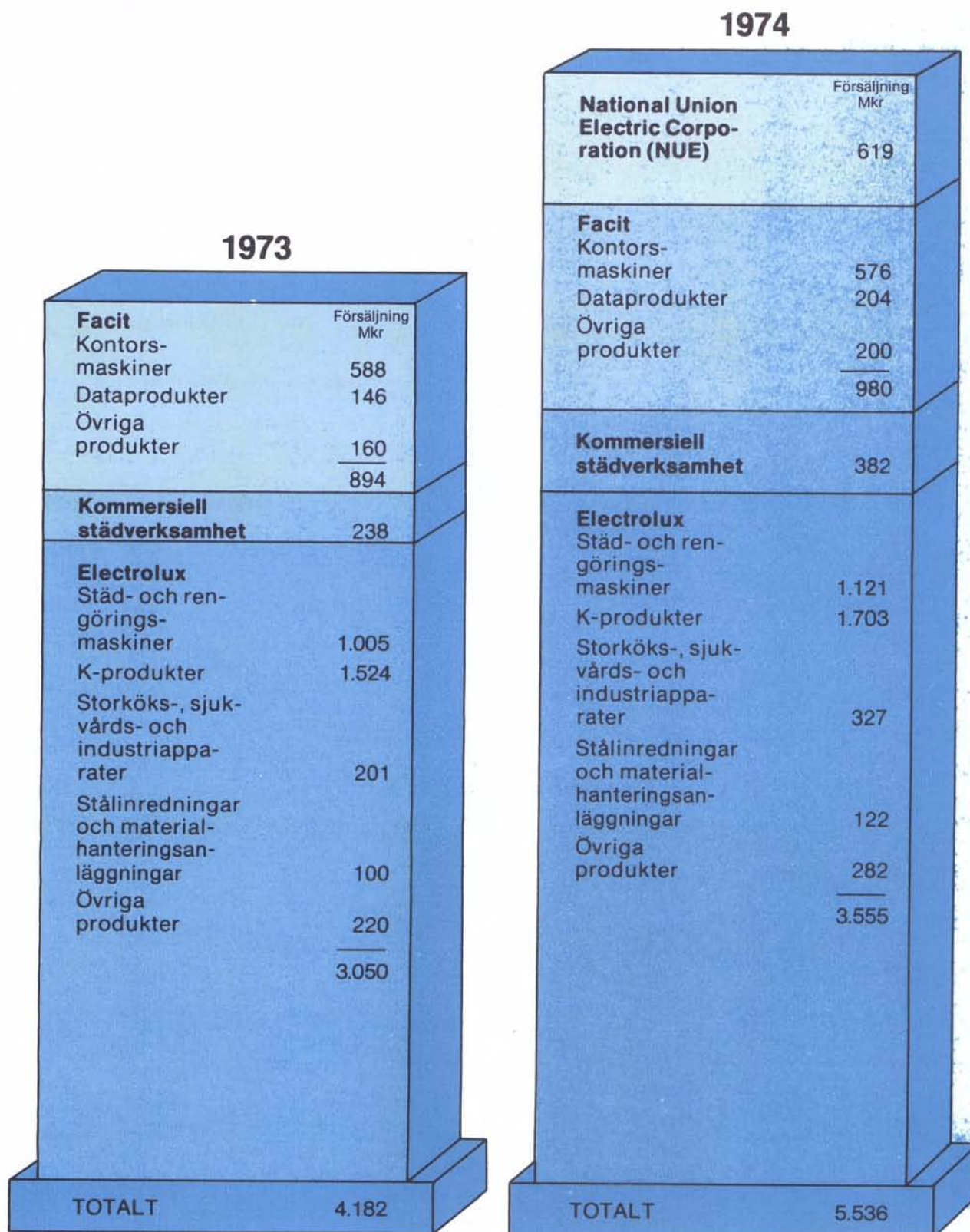
Då bolaget saknar möjligheter att bedöma, i vilken omfattning anställda och deras anförvanter är aktieägare, har samtliga lån till och ansvarsförbindelser för anställda här medtagits. Dessa lån och ansvarsförbindelser har lämnats respektive ingåtts före ikraftträdandet av den lag, som inskränker bolagets rätt att lämna lån eller ingå ansvarsförbindelse för aktieägare m.fl.

Koncernförsäljningens fördelning på områden

	1974		1973		1972		1971		1970		1969		1968	
	Mkr	%	Mkr	%	Mkr	%	Mkr	%	Mkr	%	Mkr	%	Mkr	%
Sverige	1.526,3	27,6	1.229,0	29,4	768,4	30,8	661,7	31,2	629,0	33,6	539,0	34,1	434,0	32,7
Europa exkl. Sverige	2.454,3	44,3	2.062,6	49,3	1.215,5	48,8	1.020,5	48,0	871,9	46,6	732,3	46,2	619,7	46,7
Nordamerika	839,7	15,2	300,7	7,2	167,5	6,7	124,1	5,9	99,9	5,4	66,8	4,2	51,4	3,9
Mellan- och Sydamerika	265,4	4,8	223,3	5,3	115,8	4,7	119,2	5,6	102,5	5,5	116,2	7,4	106,4	8,0
Australien och Nya Zeeland	222,7	4,0	222,1	5,3	142,6	5,7	126,4	6,0	106,2	5,7	66,9	4,2	58,3	4,4
Övriga	227,4	4,1	144,1	3,5	81,1	3,3	70,0	3,3	59,8	3,2	61,7	3,9	57,1	4,3
Totalt	5.535,8	100,0	4.181,8	100,0	2.490,9	100,0	2.121,9	100,0	1.869,3	100,0	1.582,9	100,0	1.326,9	100,0

Produktöversikt

Koncernens försäljning fördelad på verksamheter och produktlinjer.



Electrolux-verksamheten

Städ- och rengöringsmaskiner

Produktlinjen städ- och rengöringsmaskiner omfattar hushållsdammsugare, hushållsgolvbonare samt kommersiella städmaskiner. Försäljningen ökade under 1974 med 11,5% och uppgick till 1.121 Mkr jämfört med 1.005 Mkr 1973. Electrolux inklusive NUE är ett av de ledande företagen i världen inom dammsugarområdet.

Hushållsdammsugare och hushållsgolvbonare

Electrolux-koncernen inklusive NUE har under året sålt 4,2 miljoner dammsugare och golvbonare för hushållsbruk.

Speciellt goda försäljningsresultat har redovisats av koncernbolagen i Australien, Norge och Storbritannien samt av Electrolux Svenska Försäljnings AB. Den ökade försäljningen är en följd av ökad användning av textilier och heltäckningsmattor samt en fortsatt utbyggnad av försäljningsorganisationen.

Försäljningen av hushållsgolvbonare är relativt sett större i de länder, där heltäckningsmattor är mindre vanligt förekommande. Den största försäljningen har uppnåtts i Brasilien, Frankrike, Spanien och Venezuela.

Industriella och kommersiella städmaskiner

Produktlinjen innefattar maskiner och utrustning för städning och rengöring av större lokaler såsom kontor, fabriker, skolor och sjukhus; vidare ingår sop- och städmaskiner för utomhusrengöring och anläggningar för högtrycksrengöring inom främst cellulosa-, livsmedels- och mekanisk industri, för tvättning av bilar och för rengöring av tankfartyg, husfasader m.m. Erfarenheter från koncernbolag, som bedriver kommersiell och industriell städverksamhet, utnyttjas vid utvecklingen av dessa produkter.

Tillverkning av större maskiner för utomhusrengöring sker hos Bröderna Brodd AB i Skänninge, medan övriga produkter tillverkas av Euroclean AB i Åmål. Den tillverkning av kommersiella städmaskiner, som varit förlagd till andra fabriksenheter i Sverige, har under året successivt överflyttats till Åmål. Även produktutvecklingen av kommersiella städmaskiner har överförts till Åmål och samordnats med utvecklingen av system för högtrycksrengöring.

Med avsikt att samordna marknadsföringen av kommersiella städprodukter har till Euroclean AB överförts den verksamhet som tidigare bedrevs av Electrolux Städutensilier AB.

ELECTROLUX helautomatiska diskmaskin BF 80

ELECTROLUX helautomatiska tvättmaskin Superstar Electronic WH 42



K-produkter

Produktlinjen K-produkter innefattar ett brett sortiment av kyl- och frysskåp, frysboxar, tvättmaskiner, centrifuger, torkskåp, strykmaskiner, spisar, diskmaskiner, köksventilatorer, köksinredningar, värmeapparater samt hushållsmaskinen Assistent. Försäljningen av dessa produkter har för 1974 uppgått till 1.703 Mkr jämfört med 1.524 Mkr under 1973. Produktlinjen är alltså koncernens största och K-produkterna utgjorde 31% av koncernens totala försäljning inklusive NUE. Motsvarande relation för 1973 var 36%. Försäljningen i antal framgår av följande sammanställning.


	1974	1973
Kyl- och frysenheter	1.303.000	1.357.000
Elspisar	321.000	284.000
Elvärmepaneler	265.000	264.000
Tvättmaskiner, torkskåp, stryk- maskiner	104.000	85.000
Diskmaskiner	34.000	23.000

Stagnerande eller minskad försäljning på vissa marknader har uppvägs av försäljningsökningar på andra och den totala försäljningen ökade med 11,8%. Försäljningen av husvagnskylskåp i USA påverkades kraftigt av energikrisen i början av året och även om förhållandena förbättrades under året, så har 1973 års försäljningsvärde ej kunnat uppnås. Till detta har även den sjunkande kursen på US\$ bidragit. Däremot har försäljningen av K-produkter ökat i bl.a. Sverige, Norge, Storbritannien och i de oljeexporterande länderna.

K-produkter tillverkas i huvudsak i Sverige, Danmark, Norge, Storbritannien och Västtyskland.

*ELECTROLUX Miljöspis
de Luxe i tre utföranden
— Copper Line, Vallmo-
röd och Vit*

*ELECTROLUX Future Line
— kyl, frys och kyl/frys i
utförandet Copper Line*



Storköks-, sjukvårds- och industriapparater

Sektorns verksamhet omfattar utveckling, tillverkning och marknadsföring av produkter för kompletta storkök, huvudsakligen avsedda för restauranter, fartyg och sjukhus. Vidare ingår utrustning för steriliseringscentraler samt annan sjukvårdsutrustning. För den farmaceutiska industrin tillverkas steriliserings- och rengöringsutrustning och för industriell användning i övrigt tillverkas lackerings- och värmebehandlingsanläggningar samt tvättmaskiner och annan utrustning för kommersiell användning.

Under 1974 har försäljningen av detta produktsortiment uppgått till 327 Mkr. Beloppet är inte jämförbart med den för 1973 redovisade försäljningen av 201 Mkr, eftersom Wascator-rörelsen under 1973 ingick under endast 4 månader. Sektorns försäljning exklusive Wascator-rörelsen ökade med 35%.

I Sverige har nyproduktionen av flerfamiljshus och sjukhus minskat. Den minskade marknaden har emellertid kompenseras genom en ökad försäljning av produktsortimentet till äldre anläggningar, där exempelvis storkök och tvättstugor har moderniserats i större utsträckning än tidigare. Försäljningen av utrustning till storkök har även ökat såsom en följd av dels ökad användning av djupfrysta färdiglagade rätter och dels förändring av uteätandet, som medför ökad etablering av kvartersrestauranter och gatukök.

Produktsortimentet har successivt anpassats till den ändrade marknaden och genom en målmedveten produktutveckling har en minskad försäljning inom en delmarknad kompenseras av en ökad försäljning på andra.


Den svenska marknaden är för liten för att verksamheten skall uppnå en erforderlig expansion. Aktiviteten på etablerade exportmarknader har därför ökat ytterligare samtidigt som produktsortimentet introducerats på nya marknader. Bearbetningen av öststatsländer liksom oljeproducerande länder har resulterat i ett antal större order på kompletta utrustningar till storkök, steriliseringscentraler och tvättinrättningar.

Försäljningen av apparater för vattenrening och destillation har också utvecklats positivt och dessa produkter kommer i framtiden att utgöra ett värdefullt komplement till autoklavprogrammet för den farmaceutiska industrin.

Tillverkningen av större tvättmaskiner för industriell och kommersiell användning har under året överförs från Ronneby till en nybyggd anläggning i Ljungby. För marknadsföringen av bl.a. Wascator-produkter i Italien har ett försäljningsbolag, Italwascator S.p.A., etablerats i Milano.

Inom produktgruppen industriugnar för ytbehandling går utvecklingen mot helt kompletta anläggningar. Flera större sådana anläggningar har levererats under året, bl.a. till bilindustrin.

Vid anläggningen i Getinge bedrivs en intensiv forskning inom området fermentation, d.v.s. kemiska processer genererade av mikroorganismer, och under hösten kunde den första egentillverkade fermentorn levereras. Fermentationsprocesser används bl.a. för att framställa läkemedel, såsom antibiotika, vacciner och vitaminer samt proteinrika livsmedel och foder. Sortimentet av system för fermentation omfattar mindre anläggningar för testning av processer till kompletta



utrustningar för industriella ändamål med en volym av 100 m³.

Genom ett förvärvat patent har en s.k. kallljuslampa utvecklats och introducerats under året. Den har egenskapen att även vid mycket hög ljusstyrka ge en låg stegring av temperaturen och beräknas därför komma till användning inom ett flertal områden, såsom inom forskning och sjukvård.

Vid senaste årsskiftet sammanfördes naturvårdsprodukter med sektorn för storköks-, sjukvårds- och industriapparater, som därvid överfördes till ett separat bolag, Electrolux-Wascator AB. Produkterna har betydande likheter i fråga om bl.a. marknadsföring och kundkategorier och avsikten är att utnyttja de möjligheter till rationaliseringar och effektivare marknadsbearbetning, som kan ernås i en gemensam organisation.

Stålinredningar och materialhanteringsanläggningar

Sektorn för stålinredningar och materialhanteringsanläggningar projekterar, tillverkar och marknadsför inredningar i stål för bl.a. industri och kontor samt kompletta industri- och lagerbyggnader med högmekaniserade och datorstyrda system för materialhantering.

Försäljningen har under 1974 uppgått till 122 Mkr jämfört med 100 Mkr 1973.

Stålinredningsprogrammet, som huvudsakligen omfattar hyllställ, pallställ, skåp, arkivutrustning samt prefabricerade mellanväggar, har under året haft en god orderingång. På bl.a. den norska marknaden har en ökad försäljning noterats av s.k. Truck-Compactus-anläggningar för fryshus.

Mot bakgrund av att den svenska marknaden för sektorns produktsortiment är relativt begränsad, har försäljningsnätet utvidgats under året och täcker nu större delen av den europeiska marknaden.

Under 1974 slutlevererades den hitintills största materialhanteringsanläggningen avseende automatisk lagerutrustning för mjölkhantering vid Centralmejeriet i Moskva. Produktlinjens orderingång för denna typ av anläggningar var under året god och flera större order erhöles för leveranser under 1975 och 1976.

Industriemiljön och problemen att skapa bättre arbetsförhållanden har starkt påverkat och präglat valda delar av produktsortimentet. Under 1974 har flera nya produkter för förbättring av arbetsmiljön introducerats på marknaden och erhållit ett gott mottagande. Framst gäller detta pausrum, klädskap och arbetsplatsutrustning.

ELECTROLUX pausrum för industrin – ett komplett utrymme för trivsel och avkoppling



Övriga produkter

Elektriska småmotorer

Elektriska småmotorer tillverkas i Sverige vid Electrolux fabrik i Västervik och av AB Överums Bruk. Under året har 2,5 miljoner enheter tillverkats i Sverige. Av denna volym användes ca 0,7 miljoner enheter i koncernens färdigprodukter såsom dammsugare, mattmunstycken, diskmaskiner, butiks- och kontorsmaskiner, hushållsmaskinen Assistent samt i luftkuddegräsklippare.

Till externa kunder levereras motorer för användning i bilelektriska utrustningar såsom vindrutetorkare, värmare, luftkonditioneringsutrustningar, kylarfläktar och strålkastarrengörare samt i symaskiner. Den externa försäljningen har ökat med 33 % från 49 Mkr 1973 till 65 Mkr. Försäljningsökningen är en följd av större försäljningsvolym, som erhållits genom det forsknings- och produktutvecklingsarbete, som pågår i nära samarbete med kunder.

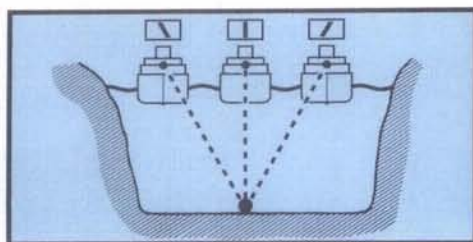
Nivåkontroll och kabelnavigering

Dotterbolaget AB Svensk Nivåkontroll i Malmö tillverkar och levererar elektronisk nivåregleringsautomatik för petroleumprodukter och system för fartygsnavigering.

Nivåregleringsautomatiken omfattar främst olika elektroniska överfyllnadsskydd, som numera enligt lag måste finnas på oljecisterner i Sverige.

Ett navigeringssystem för fartyg, Wire Navigation System WNS, har förvärvats. Systemet, som är en svensk uppfinning, har utvecklats under 15 år och varit i drift i full skala i Sverige sedan 1968. WNS, som är patenterat, medger även vid dåliga siktförhållanden säker navigering i hamninlopp, hamnar och trånga farleder. Strömförande kablar på botten i farleden överför impulser till fartygets mottagarinstrument, som med stor exakthet anger fartygets position i förhållande till kabeln. WNS har sedan flera år varit i drift i hamninloppen till bl.a. Umeå och De gerhamn.

Bilderna nedan visar dels en principskiss för WNS och dels systemets mottagar- respektive antennenhet



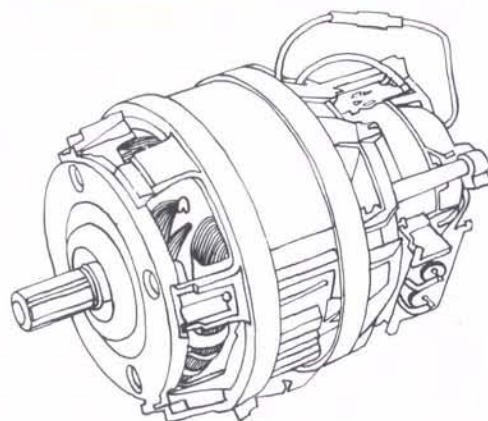
Gräsklippare

Flymo-gruppen utvecklar, tillverkar och marknadsför bensin- och eldrivna luftkuddegräsklippare. Den tidigare av AB Greenlux bedrivna verksamheten vid sidan av försäljningen av luftkuddegräsklippare har avvecklats. Försäljningen av gräsklippare blev oförändrad, 85 Mkr, jämfört med 1973. Den stagnerade försäljningen beror på att sommaren var ovanligt torr och kall i större delen av Europa, samt på den konjunktur nedgång som inträffade i flera av de länder där produkterna försäljes.

Största tillverkningsenheten är belägen i Darlington, Storbritannien, och därifrån exporteras komponenter och färdiga produkter till mer än 70 länder. Tillverkning och montering sker vidare i Västberlin samt i Australien, Nya Zeeland och Sydafrika.

För kommersiell användning har en åkbar luftkuddegräsklippare konstruerats. Den har en klippbredd av 75 cm och är avsedd för användning exempelvis på golfbanor, i parker och större trädgårdar. En ny serie mindre eldrivna gräsklippare, med en klippbredd av 38 cm för användning på mindre ytor, har också utvecklats. Motorerna till dessa är utvecklade av Electrolux och tillverkas vid fabriken i Västervik och Luton, Storbritannien.

Åkbar luftkuddegräsklippare
— FLYMO SP75



Avfallskomprimering

AB Orwak, Sävsjö, har utvecklat en komprimator för hantering av avfallsprodukter i exempelvis restauranter, varuhus, storkök, hotell, kontor och industrier. Komprimatorn sammanpressar de flesta typer av avfall till ca 20% av den ursprungliga avfallsvolymen. Systemet innebär förutom minskad volym och lägre transportkostnader även minskat förvaringsutrymme för sopor och bättre hygien. Marknadsföringen av AB Orwaks produkter sker huvudsakligast genom AB Electrolux internationella försäljningsorganisation.

Avfallskomprimator
— ORWAK 5030



Naturvårdsprodukter

Naturvårdssektorn utvecklar och marknadsför system för transport och rening av avloppsvatten. Marknadsföringen av dessa produkter sker genom concernbolag, licenstagare eller genom utomstående agentföretag.

Försäljningen av licenser har ytterligare utvecklats. Således har ett exklusivt licensavtal för vakuumavloppssystemet ingåtts med Mitsui & Co. Ltd. för Japan och vissa övriga länder i Fjärran Östern. Det första licensavtalet för det inom sektorn utvecklade mikroflotationssystemet har ingåtts med Imperial Chemical Industries (ICI) Ltd. för Storbritannien och Irland.

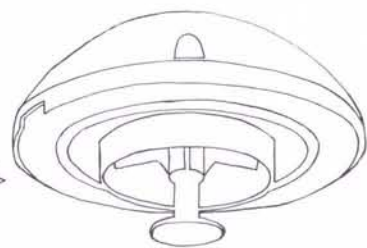
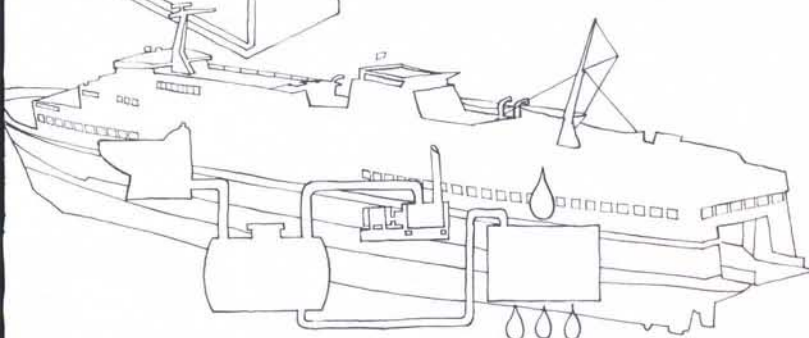
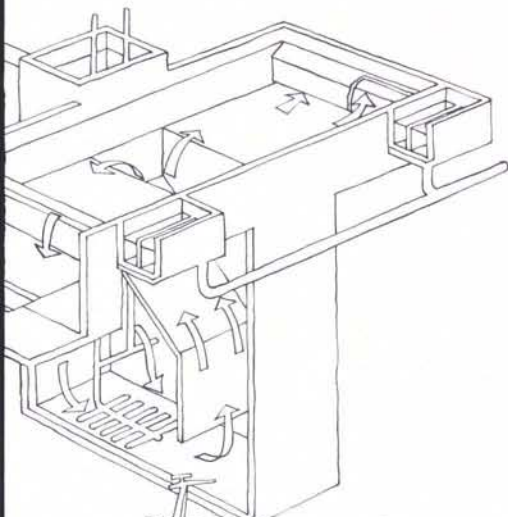
Försäljningen av vakuumsystemet för avloppstransport från bostäder har utvecklats gynnsamt främst i Västtyskland och Holland, där installationer påbörjats på ett flertal större projekt.

Leveranserna av motsvarande vakuumsystem för fartyg har också ökat starkt genom den snabba utbyggnaden av passagerarfärjor i Europa. Ett flertal nordeuropeiska rederier har utrustat nya bil- och passagerarfärjor med Electrolux vakuumsystem.

Vakuumsystemets installationstekniska fördelar har medfört, att ett växande antal varv börjat använda systemet även för lastfartyg, tankers och offshore-fartyg. Förväntade förbud mot utsläpp av avloppsvatten längs kusterna har ytterligare ökat kraven på rederierna att förse sina fartyg med miljövänliga toalettssystem. Ytterligare leveranser av vakuumtoalettanläggning för installation i personvagnar har under året skett till Statens Järnvägar.

På totalentreprenad har avloppsreningsanläggningar, baserade på det inom Electrolux utvecklade mikroflotationssystemet, levererats till kunder i Sverige och Finland.

Genom avtal med Svedala Arbrå AB, Arbrå, har Electrolux övertagit exploateringsrätten för en mekanisk skumdestruktor för bekämpning av skum i process- och avloppsvatten inom kemisk-tekniska och cellulosaindustrier.



Kommersiell städverksamhet

Den kommersiella städverksamheten har fortsatt att expandera såväl i Sverige som internationellt. Försäljningen under 1974 uppgick till 382 Mkr, vilket innebär en ökning med 144 Mkr, varav 94 Mkr härrör från under året förvärvade bolag. Antalet i medeltal anställda inom kommersiell städverksamhet ökade med 4.350 och uppgick för 1974 till 14.181, varav 4.554 var anställda i Sverige.

Kontraktstädning

Kontraktstädning bedrivs delvis i samarbete med ISS-International Service System A/S, Köpenhamn. I Sverige bedrivs kontraktstädningen av det av ISS och AB Electrolux gemensamt ägda Allmänna Svenska Städnings AB (ASAB), som inklusive egna dotterbolag under 1974 ökade försäljningen med 44,4% till 205 Mkr. Av omsättningen avser 30 Mkr under året av ASAB förvärvade bolag. Den goda försäljningsutvecklingen är en följd av en målmedveten satsning på en alltmer tekniskt kvalificerad rengöring inom industri, kontor och handel.

ASAB har under året förvärvat en minoritetspost i Förenade Tvätt AB och avser att under

1975 förvärva resterande del av aktiekapitalet. Detta förvärv markerar ytterligare ASAB:s inriktning mot service-grenar av miljöfrämjande karaktär. Under hösten köpte ASAB aktiemajoriteten i Clarté S.A., Paris, som är ett väl inarbetat företag på den franska marknaden för kontraktstädning. Koncernen förvärvade under året från ISS ytterligare aktier i Norsk Rengjøringselskap A/S, Oslo, och det totala innehavet uppgår därmed till 50%. För 1974 redovisade detta bolag en försäljning av 72 Mkr.

Fartygsrengöring

Under 1973 beslöt AB Electrolux och AB Götaverken att tillsammans etablera ett servicebolag kallat Electrolux Götaverken Global Ship-services (EGGS), Göteborg. Avsikten var att sammanföra Götaverkens kunskap om fartygsreparationer och fartygsunderhåll med Electrolux kunskaper om internationell verksamhet och rengöring av fartyg. Det av Euroclean AB utvecklade systemet för högtrycksrengöring har visat sig vara mycket effektivt även för denna typ av rengöring.

BRODDWAY sopmaskin – tillverkad av BRÖDERNA BRODD AB



*Fartygsrengöring ombord
på norska m/s TYR i
hamnen i Dubai*



Under första halvåret 1974 påbörjades organisationens uppbyggnad. EGGs har etablerat dotterbolag och startat verksamhet i Brasilien, Dubai, Japan och Singapore.

Den service i hamn eller under gång, som EGGs-organisationen erbjuder den internationella sjöfarten, består av rengöring av maskinrum, olika tankar och lastrum samt övriga utrymmen ombord. Ytbehandling, blästring och målning av tankar och däck samt reparations- och underhållsarbeten ingår också i verksamheten.

EGGS har slutit ett samarbetsavtal med Nico International, Göteborg, vilket innebär att ett gemensamt ägt bolag bildats för bl.a. marknadsföring och produktutveckling. I avtalet ingår också att EGGs skall utveckla service inom rengöring och ytbehandling även inom Europa.



Fönsterputsning utförd av personal från ASAB

Facit-verksamheten

Kontorsmaskiner

Kontorsmaskiner är det sammanfattande namnet för räkne-, skriv- och bokföringsmaskiner. Försäljningen av dessa produkter ökade från 588 Mkr till 601 Mkr för 1974 inklusive den till Electrolux överförda serviceverksamheten.

Den under 1973 introducerade tryckande elektroniska räknaren, 1145, har under 1974 kompletterats av två nya modeller, 1147 och 1149. Dessa är i sin helhet konstruerade och tillverkade vid fabriken i Åtvidaberg och har mottagits positivt på marknaderna. Båda erhöll designpris vid Hannover-mässan 1974.

I slutet av året lanserades en fickräknare. Den har konstruerats av Facit och tillverkas vid fabriken i Åtvidaberg.

Den ökade efterfrågan på elektroniska räknare har medfört, att den egna tillverkningen av elektroniska räknare vid fabriken i Åtvidaberg har fyrdubblats. Utvecklingsarbetet har koncentrerats till fabriken i Åtvidaberg och ett visst samarbete pågår med det japanska företaget Sharp i syfte att bredda produktsortimentet.

För elektroniska räknare har den nedåtgående pristrenden fortsatt under året, framförallt i USA. Som en följd härav redovisade Lago Calc Inc., Canoga Park, Kalifornien, förlust.

Produktionen av mekaniska räknemaskiner

har anpassats till den minskade avsättningen, som förutsetts i och med övergången till elektroniska räknare. Efterfrågan på mekaniska fyrräknesättsmaskiner har dock hållit sig väl uppe och tillverkningen har överflyttats helt till det brasilianska Facit-bolaget. Sortimentet av två- och tre-räknesättsmaskiner har begränsats till de mera konkurrenskraftiga kompakta modellerna och produktionen av dessa har helt koncentrerats till fabriken i Strömstad.

Facits skrivsektor har ett gediget produktsortiment, som under året haft en gynnsam försäljningsutveckling. Produktions- och försäljningsvolymen utvecklades gynnsamt jämfört med föregående år. En växande marknad utgör bl.a. de s.k. oljeländerna i Mellan-Östern, där skrivmaskiner på arabiskt vis måste kunna skriva från höger till vänster. Merparten av Facits skrivmaskiner tillverkas vid de tre fabrikerna i Svängsta, Bräkne-Hoby och Sölvesborg, men även i Åtvidaberg och Strömstad samt i Juiz de Fora i Brasilien förekommer detaljtillverkning respektive montering av olika skrivmaskinsmodeller.

Dataprodukt

I början av 1974 träffades avtal med Saab-Scania AB, Datasaabdivisionen, om överlåtelse av



Elektronisk räknare med remsa - FACIT 1149



Elektronisk fickräknare - FACIT 1101



Möbelserie för inredning av kontor - FACIT 80



Facits produktutveckling och försäljning av systemprodukter. I avtalet ingår, att Facit även i fortsättningen svarar för marknadsföringen på vissa marknader, bl.a. länderna i Östeuropa. Överlåtelsen har genomförts under året och Facits marknadsföring har koncentrerats till s.k. peri-



Alfanumerisk printer – FACIT 4554

fera dataproducter. Försäljningen av dataproducter uppgick för 1974 till 204 Mkr.

Hållremsprodukterna utgör alltjämt en stor del av försäljningen men beräknas få en minskande andel, allteftersom nya produkter såsom magnetbandsenheter och skrivare introduceras.

Under december 1974 introducerades på världsmarknaden Facit 4554, en alfanumerisk printer med en skrivhastighet av 60 tecken per sekund. Den är avsedd att användas såsom perifer enhet till minidatorer och dataskärmar.

Facit tecknade på sin tid ett flerårigt avtal angående leverans av bankterminaler. Dessa produkter, vilka under 1974 liksom föregående år resulterat i förlust, kommer att slutlevereras under 1975.

Övriga produkter

Kontorsmöbler

Inom Möbelsektorn utvecklas, produceras och marknadsföres möbler för inredning av kon-



Elektrisk kontorsskrivmaskin – FACIT 1820

tor. Försäljningen till kunder uppgick till 62 Mkr, en ökning med 15 Mkr jämfört med föregående år. Försäljningen utanför Sverige har ökat och uppgick till omkring 40% av den totala faktureringen.

Den större delen av försäljningen utgjordes av "Dataserien" – en serie med trädetaljer i ek eller teak och med benställningar av brännlackerade fyrkantströr – samt "Ekonomserien" – helt i trä. Vidare ingår en funktionellt avancerad möbelserie "Facit 80" med trädetaljer i ek eller vitlack och benställningar av runda brännlackerade stålrör. Denna serie har kompletterats med nya förvaringsenheter samt ett nytt ljudabsorberande skärmväggssystem. Under året fick "Nya Facit 80" sitt definitiva internationella genombrott. Möbelserien visades på utställningar i Stockholm, Helsingfors, London, Amsterdam, Paris och Chicago och fick vid samtliga tillfällen ett gott mottagande.

Sågverksprodukter

Inom sågsektorn har under 1974 producerats 22.000 m³ virke av furu och gran. Huvuddelen av produktionen har sålts utanför Sverige.

Gynnsam prisutveckling under första halvåret samt utökning av verksamheten med emballagetillverkning medförde att försäljningen utvecklades positivt.

Som en följd av nu rådande konjunkturläge har order för leverans under 1975 kunnat tecknas för enbart en mindre del av sågens produktionskapacitet, ett förhållande som råder för sågverksindustrin som helhet.

Lantbruksredskap, gjutgods och fönstersnickerier

Tillverkningen av lantbruksredskap, gjutgods och fönstersnickerier är förlagd till AB Överums Bruk, som även tillverkar en del av koncernens sortiment av elektriska småmotorer.

AB Överums Bruk har tillverkat plogar sedan slutet av 1800-talet. Erfarenhet kombinerad med

modern teknik har skapat dagens avancerade Överumplog. Speciellt vad gäller stora plogar är Överum det ledande märket i Skandinavien.

Dessa produkter efterfrågas dessutom från bl.a. Danmark, Finland, Frankrike, Kanada och Västtyskland.

Både tillverkning och försäljning av fönster har under 1974 expanderat kraftigt genom förvärv av såväl produktions- som försäljningskapacitet. Efterfrågan på fönstersnickerier har varit stor. I USA har dotterbolaget Carda Window Corporation, Essington, Pennsylvania, ökat försäljningen som en följd av en stor efterfrågan på värmeisolerande fönster.

National Union Electric Corporation (NUE)

I juli 1974 förvärvade AB Electrolux 1.878.693 aktier utgörande 92,1% av aktiekapitalet i National Union Electric Corporation (NUE) för US\$ 28 per aktie. Förvärvet finansierades med ett s.k. multi-currency lån på US\$ 54 miljoner med i första hand 5 års löptid. Avsikten är att vid lämplig tidpunkt omvandla lånet till ett mer långfristigt lån.

NUE bildades 1929. Verksamhetens ursprung kan dock härledas längre tillbaka i tiden genom Eureka Company, som grundades 1910 och som 1960 införlivades med NUE.

Huvudkontoret för NUE är beläget i Greenwich, Connecticut. Bolagets verksamhet, som om-


fattar tillverkning och försäljning av hushållsdammsugare, golvbonare, luftkonditioneringsapparater samt plastdetaljer, är uppdelad på tre sektorer och ett helägt dotterbolag i Kanada.

NUE:s produkter och i begränsad utsträckning även produkter av andra fabrikat marknadsföres genom mer än 37.000 återförsäljare i USA och Kanada.

Hushållsdammsugare och hushållsgolvbonare

Sortimentet av Eureka-dammsugare omfattar ett stort antal modeller av såväl traditionell typ kombinerade med motordrivna mattmunstycken

EMERSON
luftkonditionerings-
apparat



som s.k. upright- och skaftdammsugare. Tillverkningen för den amerikanska marknaden är förlagd till Bloomington i Illinois, omkring 200 km sydväst om Chicago.

Under 1973 färdigställdes en ny fabriksbyggnad omfattande 5.100 m² och under våren 1975 har ytterligare fabriks- och lagerlokaler omfattande 19.600 m² tagits i bruk. Tillverknings- och lagerkapaciteten har genom dessa utbyggnader anpassats till den ökade efterfrågan på Eureka's produkter.

EUREKA upright dammsugare för hushållsbruk – modell 2093



EUREKA städutrustning för hushållsbruk – modell 1286

Luftkonditioneringsapparater

Luftkonditioneringsapparater tillverkas sedan 25 år tillbaka av Emerson Quiet Kool Company i Woodbridge i New Jersey. Sortimentet består av apparater med kapaciteter från 1.250 till 6.750 Kcal/h och innefattar aggregat för såväl privat som kommersiellt bruk.

Produktionen distribueras genom egna försäljningskontor, genom oberoende återförsäljare och genom egna försäljningsrepresentanter. Den under 1973 påbörjade utbyggnaden av försäljningsorganisationen har fortsatt under 1974.

I början av 1975 färdigställdes en utbyggnad av bolagets lager och kontorsbyggnader med 5.600 m².

Under hösten 1974 introducerades en ny serie aggregat utrustade med en energibesparande konstruktion benämnd "WATT WATCHER". Konstruktionen innebär att verkningsgraden har förbättrats, vilket resulterat i att produkterna erhållit ett gott mottagande på marknaden.

Plastdetaljer

Napco Plastics Company, Napoleon, Ohio, svarar för tillverkningen av alla plastdetaljer som ingår i Eureka's produktsortiment. Därutöver levereras detaljer till flera större kunder inom varierande branscher. Produktionsutrustningen har under året ytterligare förbättrats för att motverka stigande tillverkningskostnader.

Kanada

Onward Manufacturing Company Limited, Kitchener, Ontario, sammansätter Eureka-dammsugare för den kanadensiska marknaden och marknadsför dessutom luftkonditioneringsapparater tillverkade av Emerson Quiet Kool samt vissa av utomstående bolag tillverkade produkter, såsom radio-, stereo- och TV-apparater.


Framtidsblick

På grund av det splittrade ekonomiska läget i världen och osäkerhet beträffande konjunkturutvecklingen har det varit svårt att budgetera Electrolux-koncernens verksamhet under 1975.

En viktig ny positiv faktor för koncernen utgör det under 1974 förvärvade dotterbolaget National Union Electric Corporation i USA. Detta bolag, som huvudsakligen marknadsför lokaltillverkade hushållsdammsugare och luftkonditioneringsapparater och som hävdar sig väl på den nordamerikanska marknaden, har ett vitt förgrenat försäljningsnät, vilket lämpar sig väl för marknadsföring även av andra Electrolux-produkter.

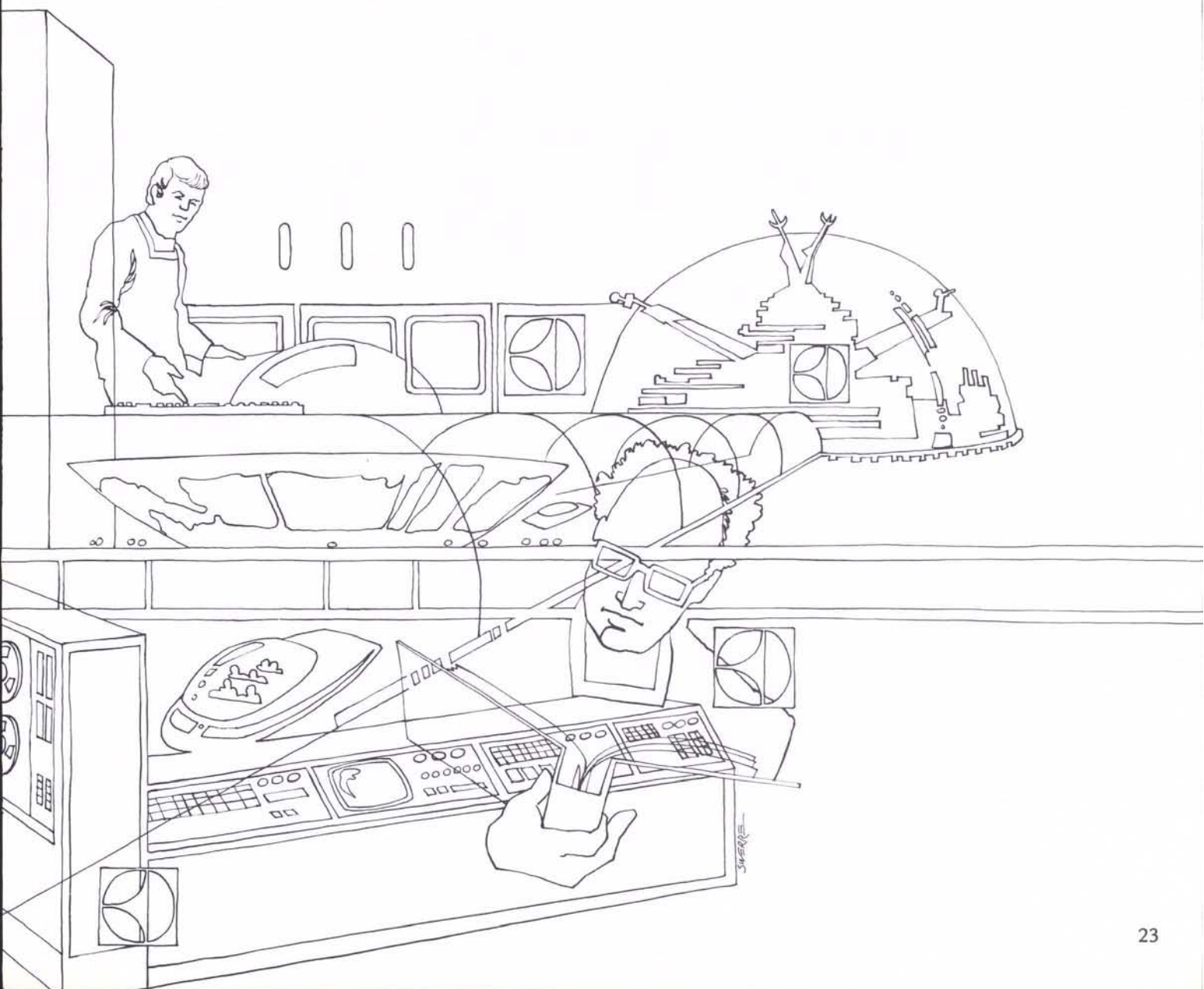
I och med nämnda företagsförvärv har Electrolux-koncernen fått en än mer geografisk spridning, som i kombination med en stark diversifiering av produktprogrammet ger en automatisk riskfördelning. Det är med andra ord osannolikt, att flera huvudproduktgrupper skulle drabbas av stagnation eller försäljningsnedgång samtidigt på alla betydelsefulla marknader.

Electrolux kommer att fortsätta satsningen på oljeländerna, som anses komma att uppvisa snabb ekonomisk expansion. Samtidigt kommer ansträngningar att göras för att ytterligare stärka Electrolux positioner i övriga länder, där koncernen är representerad, inklusive Öststaterna.



Styrelsen förutser för 1975 en fortsatt uppgång av försäljning och vinst men med hänsyn till inledningsvis omnämnda omständigheter är det svårt att ange denna i absoluta eller relativa tal. Målet är även för 1975 en expansion av koncernens försäljning och vinst av minst 15%, ehuru utsikterna till förverkligandet härav synes vara ovissare än tidigare.

Liksom förut avses expansionen ske *dels* inom ramen för expanderande koncernbolag *dels* genom deltagande i "joint ventures" eller bildande av nya dotterbolag *dels* genom förvärv av utomstående bolag eller av andelar i dylika bolag.



Förslag till vinstdisposition och fondemission i AB Electrolux

Från föregående år kvarstående balanserade vinstmedel	kr 14.929.606
vartill kommer årets nettovinst	kr 69.094.203
varför till bolagsstämmans förfogande står	kr 84.023.809

Styrelsen föreslår, att ovanstående belopp disponeras enligt följande:

till aktieägarna utdelas 5:50 kr per aktie	kr 68.640.000
i ny räkning överföres	kr 15.383.809
Summa	kr 84.023.809

Aktiekapitalet i AB Electrolux uppgår till 624.000.000 kr motsvarande 12.480.000 aktier, vilka registrerats såsom till fullo inbetalda. Då bolaget beräknas behöva skaffa ytterligare rörelsekapital, såväl i Sverige som på den internationella låne marknaden, där låntagarens Eget Kapital tillmättes stor betydelse och då bolagets aktiekapital eljest bör anpassas till den expanderande verksamheten, föreslår styrelsen, att bolagsstämman måtte besluta, att bolagets aktiekapital ökas till 748.800.000 kr genom en fondemission av 124.800.000 kr. Det föreslås, att reservfonden samtidigt ökas från 131.300.000 kr till 149.760.000 kr eller med 18.460.000 kr, varefter denna skulle uppgå till 20% av det genom ovan nämnda fondemission utökade aktiekapitalet.

Fondemissionen och ökningen av reservfonden föreslås bli genomförda på följande sätt:

uppskrivning av bokförda värdet av fastigheter	Mkr 68,0
uppskrivning av bokförda värdet av aktier i	
Electrolux Ltd., Luton, Storbritannien	Mkr 48,0
S.A. Electrolux, Senlis, Frankrike	Mkr 7,0
Electrolux Ltd., Wellington, Nya Zeeland	Mkr 7,0
Electrolux Industrier A/S, Oslo, Norge	Mkr 13,3
	<u>Mkr 143,3</u>
Fondemission	Mkr 124,8
Ökning av reservfonden	Mkr 18,5
	<u>Mkr 143,3</u>

Bolagets fastigheter är bokförda till 144,1 Mkr och har vid 1975 års allmänna fastighetstaxering åsatts ett preliminärt taxeringsvärde av 215,4 Mkr. Efter ovan föreslagna uppskrivning skulle fastigheterna få ett bokfört värde av 212,1 Mkr. Uppskrivningen förutsätter dels att definitiva förvärvstillstånd erhålles för vissa under året anskaffade fastigheter och dels att 1975 års preliminära taxeringsvärden blir fastställda. Om de definitiva taxeringsvärdena skulle bli lägre än de preliminära, kommer, om så erfordras, föreslagen uppskrivning av fastigheter att reduceras och uppskrivning av aktier och andelar i dotterbolag att ökas med motsvarande belopp.

Electrolux Ltd., Luton, som bl.a. äger Electrolux-bolaget i Australien, uppvisar god vinstutveckling. Bolaget, inklusive egna dotterbolag, ingår i koncernens balansräkning per 1974-12-31 med ett Eget Kapital av ca 193 Mkr.

Efter ovan nämnda uppskrivning skulle aktierna i AB Electrolux räkenskaper få ett bokfört värde av 192,5 Mkr. Då det engelska bolagets fastigheter i Luton ingår i koncernbalansräkningen med ett värde av £ 1.733.000 eller 16,6 Mkr, medan ett såsom realistiskt bedömt värde ligger mellan £ 7 och 8 miljoner eller 67-76 Mkr, föreligger en betydande dold reserv. Aktierna i de övriga tre dotterbolagen har i AB Electrolux räkenskaper per 1974-12-31 ett sammanlagt bokfört värde av 59 Mkr, medan deras sammanlagda i koncernbalansräkningen per 1974-12-31 ingående Eget Kapital utgör 92 Mkr. Efter föreslagen uppskrivning skulle bokförda värdet av dessa aktier hos AB Electrolux bli ca 86 Mkr. Även i dessa dotterbolag föreligger dolda reserver beträffande fastigheter.

Om ovan nämnda förslag vinner bolagsstämmans gillande, skall 2.496.000 nya aktier å vardera nominellt kronor 50 utges, varvid aktieägarna, utan betalning, för varje 5-tal gamla aktier å nominellt kronor 50 erhåller en ny aktie serie B å nominellt kronor 50. Gamla aktier av serie A berättigar således till nya aktier av serie B (ej serie A).

De nya fondaktierna skall vara likaberättigade med förutvarande aktier och medför rätt till andel i bolagets vinst från och med för verksamhetsåret 1975.

Lagstadgad stämpelskatt för de nya aktierna betalas av bolaget.

Styrelsen och verkställande direktören begagnar detta tillfälle att tacka alla anställda, både i Sverige och utomlands, för deras förnämliga insatser under 1974.

Stockholm den 20 mars 1975

Hans Werthén
Styrelsens ordförande

Gunnar Engellau
Luke
Jacob Palmstierna

Karl-Gustav Lagerström
Johnny Niklasson
Åke T. Vrethem

Gösta Bystedt
Verkställande direktör

/Harry Eriksson

Redovisningsprinciper

Allmänt

Koncernredovisningen omfattar AB Electrolux och samtliga bolag, i vilka AB Electrolux vid årsskiftet direkt eller indirekt ägde mer än 50% av aktiekapitalet respektive andelskapitalet eller eljest koncernförhållande förelåg.

Koncernredovisningen inkluderar Allmänna Svenska Städtings AB (ASAB), Stockholm, Commercial Cleaning Services Ltd., Birmingham, Storbritannien, Netto-Service S.A., Bryssel, Belgien, samt Schoonmaakbedrijf Mercurius B.V., Ermelo, Nederländerna, eftersom över hälften av dessa bolags aktiekapital/andelskapital tillhör Electrolux-koncernen. Enligt ursprungligt samarbetsavtal mellan AB Electrolux och Det Danske Rengørings Selskab A/S, (DDRS), Köpenhamn, skulle Electrolux-koncernen inneha 49% av aktiekapitalet i gemensamt ägda städbolag. Då koncernen emellertid förvärvat mer än 49% av aktiekapitalet i nämnda bolag, har AB Electrolux förbundit sig att inte använda den genom det utökade aktieinnehavet erhållna majoriteten i strid mot samarbetsavtalets anda.

Bolag, i vilka Electrolux äger minst 20% men mindre än 50% av aktiekapitalet, medtages i koncernredovisningen, dels genom att Electrolux andel av årets nettoresultat inkluderas i Resultaträkningen, dels genom att korrigerings sker i Koncernbalansräkningen av bokförda värdet av aktier i berörda bolag, så att detta motsvarar Electrolux andel av dessas Egna kapital.

Antal rörelsedrivande bolag i koncernen var 208 per 1974-12-31. Totala antalet bolag var vid årsskiftet 313.

Minoritetsintressen fanns per 1974-12-31 i 63 rörelsedrivande dotterföretag.

Vid upprättandet av koncernbalansräkningen har liksom under tidigare år moderbolagets innehav av aktier och andelar i dotterbolag eliminerats mot respektive dotterbolags aktiekapital eller andelskapital (parivärdemetoden; se vidare Not 18 till koncernens bokslut).

Utländsk valuta

Utländska dotterbolags bokslut har omräknats till svenska kronor efter vid årsskiftet gällande kurser.

Som en följd av de kursförändringar som skett under 1974 har Rörelseresultatet negativt påverkats i storleksordningen 55–60 Mkr, varav 45–50 Mkr kan hänföras till kursändringar under andra halvåret 1974. Beloppet har framkommit dels som följd av att betalningskurser respektive bokslutskurser per 1974-12-31 för vissa valutor avviker från ursprungliga bokföringskurser och dels genom att utländska dotterbolags resultat har omräknats till svenska kronor efter kurser, som avviker från de i bokslutet för 1973 tillämpade valutakurserna. Långfristiga US\$-lån i AB

Electrolux kvarstod per 1974-12-31 till ursprungliga kronbelopp, innebärande en icke intäktsförd kursvinst på ca 10 Mkr.

Värdering av varulager

Varulagren hos respektive koncernbolag har upptagits till det lägsta av anskaffnings- eller återanskaffningskostnad med avdrag för inkurans, varvid anskaffningsvärdet, förutom i NUE, beräknats under den förutsättningen att de tillgångar som fanns i lager vid årsskiftet var de senast anskaffade enligt den s.k. FIFO-metoden (först-in, först-ut). Denna princip innebär att s.k. "inflationvinster i varulager" inkluderas i rörelseresultatet. Emellertid reduceras betydelsen av dessa vinster för Electrolux-koncernens del, dels genom att det på många marknader råder prisstopp, priskontroll, vinstbegränsning eller andra slag av regleringar, vilka syftar till att ursprungliga marginaler skall bibehållas, dels genom att konkurrenssituationen icke medger några större prishöjningar utöver faktiskt nedlagda kostnader. NUE har fr.o.m. 1974 vid fastställande av bokförda värdet för nästan alla lager övergått till den s.k. LIFO-metoden (sist-in, först-ut) från att tidigare ha tillämpat FIFO-metoden. Denna förändring har inneburit en nedskrivning av varulagret med 28 Mkr. Då Electrolux koncernbokslut upprättas enligt svensk praxis har, för erhållande av för koncernen enhetliga principer, i koncernresultaträkningen nämnda belopp behandlats som förändring av allmän lagerreserv.

Avskrivningar

Koncernen skiljer i sin redovisning på kalkylmässiga avskrivningar och bokföringsmässiga avskrivningar.

Kalkylmässiga avskrivningar för byggnader och markanläggningar samt maskiner och inventarier baseras på återanskaffningsvärden, i Sverige beräknade på basis av försäkringsbolagens index och i utlandet på liknande sätt.

För byggnader och markanläggningar sker avskrivning med 3% per år. För maskiner och inventarier varierar tillämpade avskrivningssatser mellan 7% och 20% per år. Bilar avskrivs med 25% per år.

I syfte att eliminera effekten av olika aktiveringsregler i skilda länder sker kalkylmässig avskrivning för produktbundna verktyg enligt enhetliga normer med minst 33,3% per år.

För de i koncernredovisningen ingående Facit-bolagen har liksom för 1973 resultatet belastats med bokföringsmässiga avskrivningar avseende fastigheter, maskiner och inventarier. Så snart omvärdering av dessa tillgångar skett, kommer Electrolux ordinarie värdeminskningssprinciper att tillämpas. För produktbundna verktyg där-

emot har avskrivning skett i enlighet med ovan nämnda princip.

För under 1974 förvärvade National Union Electric Corporation (NUE) har resultatet likaledes belastats med bokföringsmässiga avskrivningar. Övergång till inom Electrolux tillämpade principer kommer att ske under 1975.

Bokföringsmässiga avskrivningar avser värdeminskning, där främst skattemässiga och legala hänsyn är normgivande.

Bokföringsmässiga avskrivningar utöver det kalkylmässiga avskrivningsbehovet redovisas som bokslutsdisposition inklusive värdeminskning av sådana belopp, varmed fastigheter uppskrivits vid fondemissioner.

Av skattemässiga skäl upptages Patent och Goodwill i moderbolagets Balansräkning till anskaffningsvärde minus ackumulerade avskrivningar, varvid överensstämmelse föreligger mellan skattemässigt restvärde och bokfört värde. Avskrivning har gjorts med 20% av anskaffningsvärdet, vilket belastats resultatet för respektive år. I koncernbokslutet, där skattemässiga begränsningar inte föreligger, har Patent och Goodwill i sin helhet under anskaffningsåret bortskrivits mot Fria reserver, d.v.s. behandlats på samma sätt som överparivärde (se Not 18 till koncernens bokslut).

Facit

En separat resultaträkning avseende Facitgruppen återfinnes på sid. 41.

National Union Electric Corporation (NUE)

Aktierna i National Union Electric Corporation (NUE) förvärvades i juli 1974. I enlighet med de förslag till rekommendation, som lämnats av Föreningen Auktoriserade Revisorer, har i koncernens Resultaträkning medtagits NUE:s siffror för hela verksamhetsåret 1974 och som

särskild post har avdragits ett belopp svarande mot den del av NUE:s årsresultat som hänför sig till tiden före förvärvet. I koncernens Resultaträkning ingår ränta i AB Electrolux hänförlig till andra halvåret 1974 för det lån å US\$ 54.000.000, som upptogs för att finansiera förvärvet av NUE-aktierna. Vid beräkning av vinst per aktie redovisad bland uppgifterna under rubriken "Verksamheten nio år i sammandrag" har för erhållande av en teoretisk resultatsiffra på årsbasis, första halvåret 1974 belastats med en beräknad ränta av 12,5 Mkr.

AB Electrolux

I enlighet med kommissionärsavtal med AB Addo och Facit-Halda AB ingår i AB Electrolux Resultaträkning för 1974 resultatet av nämnda bolags verksamheter. Som ett led i en slutlig samordning av Facit-gruppen har AB Electrolux per 1974-12-31 till Facit AB överlåtit de till dessa verksamheter hörande tillgångarna och skulderna till bokförda värden. Verksamheterna bedrivs från och med 1975-01-01 av Facit AB.

Tillgångar och skulder hänförliga till verksamheterna i Alingsås, Ljungby, Getinge och Malmö avseende produktområdet storköks-, sjukvårds- och industriapparater samt kommersiella tvättmaskiner har per 1974-12-31 till bokförda värden överförts från AB Electrolux till ett separat bolag kallat Electrolux-Wascator AB, Alingsås.

Till Electrolux Svenska Försäljnings AB har per 1974-12-31 överlåtit de till detta bolag hänförliga kundfordringarna.

Totalt har omsättningstillgångar, uppgående till 351 Mkr, överförts, varav kundfordringar 156 Mkr och varulager netto 96 Mkr. Vidare har anläggningstillgångar till ett sammanlagt nettobokföringsvärde av 30 Mkr överförts. Detta har påverkat kortfristiga skulder med 279 Mkr samt långfristiga skulder med 102 Mkr.

Electrolux-koncernens Resultaträkning

(Belopp i Mkr)	för år 1974		för år 1973	
<i>Rörelsens intäkter och kostnader</i>				
Försäljning (Not 1)	5.535,8		4.181,8	
Tillverknings-, försäljnings- och administrationskostnader m.m.	-4.821,7		-3.675,1	
Rörelseresultat före avskrivningar	714,1		506,7	
Kalkylmässiga avskrivningar*)				
Byggnader och markanläggningar	- 20,4		-17,0	
Maskiner, inventarier och verktyg	-137,5		-96,2	
RÖRELSERESULTAT EFTER KALKYLMÄSSIGA AVSKRIVNINGAR	556,2		393,5	
<i>Finansiella intäkter och kostnader</i>				
Utdelning på aktier	1,9		0,1	
Vinstandel i främmande företag	0,1		0,6	
Räntor				
Från andra än koncernbolag	42,8		27,9	
Till andra än koncernbolag	-125,2		-52,7	
På pensionsskuld	- 12,7		-10,8	
RÖRELSERESULTAT AV LÖPANDE VERKSAMHET FÖRE SKATTER	463,1		358,6	
<i>Extraordinära intäkter och kostnader</i>				
Realisationsvinst vid försäljning av fastigheter, hyresrätter och värdepapper (Not 2)	35,3		43,2	
Kostnader för aktieemissioner	- 1,8		- 3,9	
Ombyggnads- och flyttkostnader	- 2,1		- 2,0	
Avskrivning av patent, hyresrätter och liknande	- 0,0		- 0,6	
Avskrivning av goodwill	- 0,1		- 0,3	
Extraordinära omstruktureringskostnader (Not 3)	- 25,3		6,0	
RESULTAT FÖRE BOKSLUTSDISPOSITIONER OCH SKATTER	469,1		370,6	
<i>Bokslutsdispositioner</i>				
Ianspråktaga medel från investeringsfonder (Not 4)	7,2		5,6	
Nedskrivning medel från investeringsfonder ianspråktaga medel (Not 4)	- 7,2		- 5,6	
Avskrivningar utöver kalkylmässiga (Not 5)	- 17,5		- 8,3	
Avsättning till särskilda investeringsfonder	- 25,0		-	
Avsättning till arbetsmiljöfonder	- 34,1		-	
Avsättning till investeringsfonder för rörelse (Not 6)	- 0,3		-28,3	
Ökning av allmänna reserver för varulager	-133,8		-66,2	
Ökning av övriga finansiella reserver (Not 7)	- 6,8		-10,7	
RESULTAT FÖRE SKATTER	251,6		257,1	
Skatter	-141,7		-114,1	
Vinst efter skatter	109,9		143,0	
Avgår: Nettoresultat National Union Electric Corporation, USA, 1:a halvåret 1974	- 9,7		-	
Minoritetsintresse	- 7,6		- 3,9	
ÅRETS KONCERNVINST	92,6		139,1	

*) Se definition på sid. 25.

Electrolux-koncernens

TILLGÅNGAR (Belopp i Mkr)	per 1974-12-31		per 1973-12-31	
<i>Omsättningstillgångar</i>				
Kassa och bank	265,0		349,7	
Finansreverser	2,0		2,0	
Återköpta förlagslånebevis i Moderbolaget	2,5		—	
Kundaccepter	67,8		79,1	
Värdepapper	20,2	357,5	47,8	478,6
Kundfordringar	1.159,1		956,9	
Diverse fordringar (Not 8)	204,9	1.364,0	107,0	1.063,9
Varulager (Not 9)	1.867,1		1.197,6	
Allmänna lagerreserver	-437,3	1.429,8	-303,9	893,7
		3.151,3		2.436,2
<i>Spärrkonto för investeringsfonder</i>		5,4		4,0
<i>Anläggningstillgångar</i>				
Diverse fordringar (Not 10)		110,9		72,1
Aktier och andelar (Not 11)		47,8		7,0
Maskiner och inventarier (Not 12)	281,7		207,2	
Fabriks-, kontors- och andra fastigheter (Not 13)	415,4		375,3	
Pågående nyanläggningar	58,9	756,0	23,2	605,7
Hysesrätter		2,2		1,4
		916,9		686,2
SUMMA TILLGÅNGAR		4.073,6		3.126,4
<i>Ställda panter:</i>				
Fastighetsinteckningar		317,2		282,9
Företagsinteckningar		135,5		66,8
Övrigt		7,7		6,3

Balansräkning

SKULDER OCH EGET KAPITAL (Belopp i Mkr)	per 1974-12-31		per 1973-12-31	
<i>Kortfristiga skulder</i>				
Accepter till leverantörer	49,8		52,2	
Leverantörer	395,3		294,8	
Kunder	39,0		29,9	
Banklån m. m. (Not 14)	548,6		375,0	
Diverse (Not 15)	570,2	1.602,9	417,3	1.169,2
Skatteavsättning		171,0		123,1
		1.773,9		1.292,3
<i>Långfristiga skulder</i>				
Inteckningslån, reverslån	658,5		256,0	
Diverse (Not 16)	45,1		58,8	
Avsatt till pensioner	282,8	986,4	251,5	566,3
Förlagslån (Not 17)	90,1		22,8	
Obligationslån	36,2	126,3	38,1	60,9
		1.112,7		627,2
<i>Särskilda avsättningar</i>				
Investeringsfonder för rörelse	34,0		40,3	
Särskilda investeringsfonder	25,0		—	
Arbetsmiljöfonder	34,1	93,1	—	40,3
<i>Minoritetsintressen</i>		54,4		30,7
<i>Eget kapital (Not 18)</i>				
Aktiekapital	624,0		624,0	
Bundna reserver	235,6	859,6	222,8	846,8
Fria reserver		87,3		150,0
Årets koncernvinst		92,6 *)		139,1 *)
		1.039,5		1.135,9
SUMMA SKULDER OCH EGET KAPITAL		4.073,6		3.126,4
Ansvarsförbindelser		110,9		75,2
(varav diskonterade växlar)		(21,7)		(9,3)
*) Härav avgår för avsättning till bundna reserver		4,6		4,0

Företedd vid revisionen:

Arne Holmén
Auktoriserad revisor

Bruno Svensson
Auktoriserad revisor

Electrolux-koncernens Finansieringsanalys

(Belopp i Mkr)	1974	1973 ¹⁾	1972
Tillförda medel			
Internt tillförda medel *)	376,3	276,7	184,3
Försäljning av anläggningstillgångar	58,7	83,8	39,1
Ökning av långfristiga skulder m. m.	509,2	112,7	99,8
Summa tillförda medel	944,2	473,2	323,2
Använda medel			
Investeringar i fastigheter, maskiner, inventarier och verktyg	348,3	259,7	133,6
Investeringar i övriga anläggningstillgångar	80,5	– 7,1	3,4
Ändring i Electrolux-koncernens sammansättning m. m. ²⁾	148,5	45,4	38,9
Summa använda medel	577,3	298,0	175,9
Förändringar av rörelsekapitalet	366,9	175,2	147,3
<i>Specifikation av förändring av rörelsekapitalet</i>			
Ökning av varulager	+ 669,5	+ 241,7	+ 94,5
Ökning av kortfristiga fordringar	+ 300,1	+ 170,1	+ 73,1
Ökning av kortfristiga skulder	– 481,5	– 320,0	– 132,2
Ökning/minskning av likvida medel	– 121,2	+ 83,4	+ 111,9
	+ 366,9	+ 175,2	+ 147,3
<i>*) Specifikation</i>			
Vinst före skatter och realisationsvinst	+ 199,0	+ 210,0	+ 154,8
Bokslutsdispositioner	+ 200,1	+ 113,5	+ 77,3
Avskrivningar av fastigheter, maskiner, inventarier och verktyg (inkl. nedskrivning mot investeringsfond)	+ 182,6	+ 118,8	+ 67,2
Avskrivningar av immateriella tillgångar	+ 0,1	+ 0,9	+ 1,1
Skatter	– 141,7	– 114,1	– 78,2
Utdelning	– 62,4	– 49,9	– 38,0
Insättning på spärrkonto för investeringsfond	– 1,4	– 2,5	– 0,1
Nedskrivning av aktier i främmande bolag	–	+ 0,0	+ 0,2
	+ 376,3	+ 276,7	+ 184,3

¹⁾ Vid beräkningen har de sammanslagna ingående värdena för Electrolux och Facit beaktats.

²⁾ Här ingår dels nettobokföringsvärde per 1974-01-01 för till NUE hörande fastigheter, maskiner och inventarier, 33,2 Mkr, dels förändring av fria reserver i koncernbalansräkning vid konsolidering av NUE, 69,9 Mkr. Se Not 18.

Kommentarer till koncernens bokslut

Not 1 Försäljning

Med försäljning avses fakturerad försäljning exklusive mervärde- och omsättningsskatter.

Not 2 Realisationsvinst vid försäljning av fastigheter, hyresrätter och värdepapper

Realisationsvinster har under 1974 uppstått bl.a. genom försäljning av AB Överums Bruks skogs-innehav och genom försäljning av fastigheter och hyresrätter i Facit AB, S.A. Electrolux, Frankrike, Facit Addo Ltd., Storbritannien, samt genom försäljning av värdepapper i AB Electrolux.

Not 3 Extraordinära omstruktureringsskostnader

Under denna rubrik redovisas vissa kostnader av engångskaraktär inom Facit-gruppen.

Not 4 Ianspråktaga medel från investeringsfonder samt Nedskrivning medel från investeringsfonder ianspråktaga medel

Investeringsfonder har under 1974 tagits i anspråk av bl.a. AB Electrolux, AB Ballingslövs Trä-förädling samt A/S Scan-Atlas Husholdningsapparater, Danmark.

Not 5 Avskrivningar utöver kalkylmässiga

Under denna rubrik redovisas skillnaden mellan kalkylmässiga och bokföringsmässiga avskrivningar. Avskrivningarna är beräknade enligt samma principer som 1973.

	1974	1973
	Mkr	Mkr
<i>Byggnader och mark-anläggningar</i>		
Kalkylmässiga avskrivningar	20,4	17,0
Bokföringsmässiga avskrivningar	-20,1	-17,9
Skillnad	0,3	- 0,9
<i>Maskiner, inventarier och verktyg</i>		
Kalkylmässiga avskrivningar	137,5	96,2
Bokföringsmässiga avskrivningar	-155,3	-103,6
Skillnad	- 17,8	- 7,4

Not 6 Avsättning till investeringsfonder för rörelse

Avsättningar har gjorts av bl.a. Facit A/S, Norge.

Not 7 Ökning av övriga finansiella reserver

Samtliga bolag inom koncernen tillämpar enhetliga principer för beräkning av inkurans i varulager, osäkra fordringar, garantiåtaganden m.m. oavsett de lokala skattebestämmelserna. I vissa länder är det dock tillåtet att göra ytterligare avsättningar. Dessa redovisas i Resultaträkningen för Koncernen under ovanstående rubrik.

Not 8 Omsättningstillgångar: Fordringar, Diverse

Här redovisas bl.a. fordringar härrörande från fastighetsförsäljningar och förfallande inom 12 månader, importdepositioner i utlandet, fordringar hos leverantörer och personal samt förutbetalda omkostnader.

Not 9 Varulager

Beträffande varulagervärdering se under "Redovisningsprinciper" sid. 25.

Not 10 Anläggningstillgångar: Fordringar, Diverse

Här ingår bl.a. efter 12 månader förfallande fordringar härrörande från fastighetsförsäljningar, reversfordringar på återförsäljare samt s.k. pantebrevsfordringar bl.a. hos A/S Scan-Atlas Husholdningsapparater, Köpenhamn; de senare uppkomna vid försäljning av köksinredningar. Dessutom ingår långfristiga bankdepositioner.

Not 11 Aktier och andelar

Ökningen uppkom vid förvärvet av NUE, som redan tidigare ägde aktier i två utomstående bolag.

Not 12 Maskiner och inventarier

Nettobokföringsvärde 1973-12-31	Mkr	207,2
Ingående nettobokföringsvärde avseende maskiner och inventarier i NUE	Mkr	21,6
Anskaffningar 1974 inklusive ingångsvärden i under året förvärvade bolag (exkl. NUE)	Mkr	235,2
Bokfört värde för försålda och uttrangerade maskiner m.m.	Mkr	- 17,4
Ökning av beräknad reserv för återstående rekonditioneringskostnader	Mkr	- 9,6
Bokföringsmässiga avskrivningar 1974	Mkr	-155,3
	<u>Mkr</u>	<u>281,7</u>

I anskaffningsbeloppet ovan ingår maskiner och inventarier i nyförvärvade bolag (exkl. NUE) med 9,2 Mkr. Beträffande upplupna rekonditioneringskostnader se Not 14 till moderbolagets bokslut. Utöver ovanstående har anskaffning skett mot investeringsfond till ett belopp av 0,2 Mkr.

Not 13 Fabriks-, kontors- och andra fastigheter (inkl. markanläggningar)

Nettobokföringsvärde 1973-12-31	Mkr	375,3
Ingående nettobokföringsvärde avseende fastigheter i NUE	Mkr	11,6
Anskaffningar 1974 inklusive ingångsvärden i under året förvärvade bolag (exkl. NUE)	Mkr	70,1
Uppvärderingar i dotterbolag	Mkr	5,3
Bokfört värde för försålda och utrangerade fastigheter m.m.	Mkr	— 26,8
Bokföringsmässiga avskrivningar 1974	Mkr	— 20,1
	Mkr	<u>415,4</u>

I anskaffningsbeloppet ovan ingår fastigheter i nyförvärvade bolag (exkl. NUE) med 7,9 Mkr. Utöver ovanstående har anskaffning skett mot investeringsfond till ett belopp av 7,0 Mkr.

Not 14 Banklån m.m.

Här ingår även sådana delbelopp av långfristiga lån, som skall erläggas inom ett år.

Not 15 Kortfristiga skulder, Diverse

Här ingår reserver för garantiåtaganden, intjänade semesterersättningar och vid årsskiftet ej utbetalda löner, personalens källskatter, reserver för avskedsersättningar och liknande i utländska dot-

terbolag, omsättnings- och mervärdeskatter samt diverse upplupna kostnader.

Not 16 Långfristiga skulder, Diverse

Under denna rubrik redovisas lån, för vilka säkerhet i form av inteckning eller borgen ej behövt ställas. Dessutom ingår långfristiga skulder, som uppkommit i samband med företagsförvärv.

Not 17 Förlagslån

Ökningen hänför sig till det på sid. 6 omnämnda förlagslånet på 75 Mkr.

Not 18 Eget kapital

Vid konsolideringen har det bokförda värdet av innehav av aktier och andelar i dotterbolag eliminerats mot respektive dotterbolags aktiekapital eller andelskapital, varvid erhållen nettoskillnad (överparivärde) avdragits från Fria reserver. Vid konsolideringen av NUE uppkom ett överparivärde av 152,6 Mkr medan NUE:s Fria reserver uppgick till 82,7 Mkr. Koncernens Fria reserver reducerades sålunda med skillnaden mellan de två beloppen eller 69,9 Mkr, vilket förklarar minskningen jämfört med 1973. Per 1973-12-31 var nettoskillnaden mellan bokförda värden på aktier/andelar och respektive dotterbolags aktiekapital/andelskapital ett mindre överparivärde, vilket då frändrogs Fria reserver.

Vid angivandet av Fria reserver och Årets koncernvinst har hänsyn ej tagits till att i vissa fall disponibla medel hos utländska dotterbolag vid överföring till moderbolaget i form av utdelning skulle bli föremål för beskattning i utlandet och/eller i Sverige. Vidare kan valutabestämmelser i vissa länder påverka möjligheterna att transferrera vinstmedel till moderbolag.

AB Electrolux Resultaträkning

(Belopp i Mkr)	för år 1974		för år 1973	
<i>Rörelsens intäkter och kostnader</i>				
Försäljning (Not 1)		1.657,4		1.335,2
Tillverknings-, försäljnings- och administrations- kostnader m.m. (Not 2)		-1.411,5		-1.150,9
Rörelseresultat före avskrivningar		245,9		184,3
Kalkylmässiga avskrivningar*)				
Byggnader och markanläggningar	- 6,8		- 5,4	
Maskiner, inventarier och verktyg	-52,4	- 59,2	-40,5	- 45,9
RÖRELSERESULTAT EFTER KALKYL- MÄSSIGA AVSKRIVNINGAR		186,7		138,4
<i>Finansiella intäkter</i>				
Royalties (varav dotterbolag 7,7 respektive 6,4)	9,2		8,1	
Utdelning på aktier och andelar i dotterbolag	65,1		55,8	
Utdelning på aktier och andelar i främmande företag	0,0		0,3	
Räntor från dotterbolag	9,0		3,8	
Övriga räntor	8,5	91,8	11,5	79,5
<i>Finansiella kostnader</i>				
Räntor till dotterbolag	- 1,5		- 2,9	
Räntor på pensionsskuld	- 7,3		- 6,1	
Övriga räntor	-44,0	- 52,8	-10,2	- 19,2
RESULTAT AV LÖPANDE VERKSAMHET FÖRE SKATTER		225,7		198,7
<i>Extraordinära intäkter och kostnader</i>				
Realisationsvinst vid försäljning av värdepapper respektive fastigheter	0,8		0,6	
Kostnader för aktieemissioner	- 0,2		- 2,3	
Ombyggnads- och flyttningskostnader	- 0,6		- 0,4	
Avskrivning av patent	- 0,8		- 1,3	
Avskrivning av goodwill	- 4,1		- 5,0	
Extraordinära omstruktureringskostnader (Not 3)	- 0,8	- 5,7	- 6,1	- 14,5
RESULTAT FÖRE BOKSLUTSDISPOSITIONER OCH SKATTER (Not 4)		220,0		184,2
<i>Bokslutsdispositioner</i>				
Ianspråktaga medel från investeringsfond (Not 5)	4,7		3,4	
Nedskrivning med från investeringsfond ianspråktaga medel (Not 5)	- 4,7		- 3,4	
Avskrivningar utöver kalkylmässiga (Not 6)	-12,3		-10,6	
Ökning av allmän reserv för varulager (Not 7)	-96,0		-53,0	
Avsättning till investeringsfond för rörelse	-		-22,0	
Avsättning till särskild investeringsfond	-17,4		-	
Avsättning till arbetsmiljöfond	-23,2		-	
Förändring av reserv för ej realiserad vinst i utländska koncernbolags lager (Not 8)	8,8		-11,0	
Avsättning till garantireserv	-	- 140,1	- 4,9	- 101,5
RESULTAT FÖRE SKATTER		79,9		82,7
Skatter (Not 9)		- 10,8		- 10,0
ÅRETS NETTOVINST		69,1		72,7

*) Se definition på sid. 25.

AB Electrolux

TILLGÅNGAR (Belopp i Mkr)	per 1974-12-31 ^{*)}		per 1973-12-31	
<i>Omsättningstillgångar</i>				
Kassa och bank	109,9		149,3	
Finansreverser	2,0		2,0	
Återköpta egna förlagslånebevis	2,5		—	
Kundaccepter	8,2	122,6	11,1	162,4
Fordringar				
Kunder	55,5		190,7	
Dotterbolag (Not 10)	228,8		217,0	
Diverse (Not 11)	16,7	301,0	22,5	430,2
Skattefordran		1,8		—
Varulager	345,9		416,5	
Allmän lagerreserv (Not 7)	-191,6	154,3	-233,6	182,9
		579,7		775,5
<i>Spärrkonto för investeringsfond</i>		3,1		1,0
<i>Anläggningstillgångar</i>				
Fordringar				
Dotterbolag (Not 12)	45,5		61,4	
Diverse	15,2	60,7	19,4	80,8
Aktier och andelar				
Dotterbolag (Not 13)	827,2		520,5	
Andra bolag	1,3	828,5	1,9	522,4
Maskiner och inventarier (Not 14)	74,1		77,0	
Fabriks-, kontors- och andra fastigheter (Not 15)	144,1		133,9	
Pågående nyanläggningar	39,3	257,5	10,5	221,4
Patent	1,7		2,5	
Goodwill	4,6	6,3	13,9	16,4
		1.153,0		841,0
SUMMA TILLGÅNGAR		1.735,8		1.617,5
Ställda panter:				
Fastighetsinteckningar		161,2		139,6
Företagsinteckningar		9,7		9,7

*) På grund av strukturförändringar är 1974 och 1973 års siffror ej jämförbara. Se vidare på sid. 26 under rubriken "Redovisningsprinciper, AB Electrolux".

Balansräkning

SKULDER OCH EGET KAPITAL (Belopp i Mkr)	per 1974-12-31		per 1973-12-31	
<i>Kortfristiga skulder</i>				
Dotterbolag	4,5		80,5	
Leverantörer	98,8		136,5	
Kunder	6,5		11,8	
Banklån m.m.	28,8		63,2	
Avlöningar, semesterersättningar, personalens källskatter m.m.	59,9		76,6	
Diverse (Not 16)	30,8	229,3	40,3	408,9
Skatteavsättning		—		10,5
		229,3		419,4
<i>Långfristiga skulder</i>				
Dotterbolag	3,6		24,0	
Inteckningslån, reverslån (Not 17)	388,3	391,9	120,8	144,8
Diverse (Not 18)		20,2		31,1
Avsatt till pensioner				
PRI-pensioner	84,3		105,0	
Övriga pensioner	11,7	96,0	19,2	124,2
Förlagslån (Not 19)		86,2		18,3
		594,3		318,4
<i>Särskilda avsättningar</i>				
Reserv för ej realiserad vinst i utländska koncernbolags lager (Not 8)		15,0		23,9
Investeringsfond för rörelse		17,3		23,2
Särskild investeringsfond		17,4		—
Arbetsmiljöfond		23,2		—
		72,9		47,1
<i>Eget kapital</i>				
Aktiekapital (Not 20)	624,0		624,0	
Reservfond	131,3	755,3	131,3	755,3
Balanserade vinstmedel	14,9		4,6	
Årets nettovinst	69,1	84,0	72,7	77,3
		839,3		832,6
SUMMA SKULDER OCH EGET KAPITAL		1.735,8		1.617,5
Vinstsaldo och Dispositionsfond enligt balans- räkningen 1973-12-31 respektive 1972-12-31		77,3		95,3
Avgår: Vid ordinarie bolagsstämma 1974 respektive 1973 beslutad Utdelning		62,4		49,9
Överföring till Aktiekapital och Reservfond		—		40,8
		14,9		4,6
<i>Ansvarsförbindelser:</i>				
Till förmån för dotterbolag		174,5		83,4
I samband med omstrukturering (Not 21)		70,1		—
Övrigt		21,8		43,0
		266,4		126,4
(varav diskonterade växlar)		(8,2)		(32,7)

AB ELECTROLUX INNEHAV AV AKTIER OCH ANDELAR

<i>Bolag</i>		<i>Pro- centuellt innehav</i>	<i>Innehavets nominella värde 1.000-tal i respektive valutaslag</i>	<i>Bokfört värde tkr</i>
DOTTERBOLAG I SVERIGE				
Facit AB, Ätvidaberg		97,4	SKr 77.889	60.868
AB Ballingslövs Träförädling, Ballingslöv		100	SKr 765	25.000
Electrolux-Wascator AB, Alingsås		100	SKr 25.000	25.000
Allmänna Svenska Städning AB, Stockholm		50,2	SKr 3.260	9.000
Växjö Rostfritt AB, Växjö		100	SKr 2.000	6.100
Electrolux Svenska Försäljnings AB, Stockholm		100	SKr 6.000	6.000
AB Flymo, Malmö		100	SKr 4.000	6.000
Euroclean AB, Stockholm		100	SKr 3.000	3.900
Bröderna Brodd AB, Skänninge		100	SKr 60	3.240
Getinge Mekaniska Verkstads AB, Getinge		100	SKr 1.000	1.000
Verkstads AB Bällsta, Stockholm		100	SKr 750	750
AB Sollidenverken, Stockholm		100	SKr 650	650
Elektroheliol Försäljnings AB, Stockholm		100	SKr 500	500
AB Elektro-Apparat, Alingsås		100	SKr 500	500
Electrolux Götaverken Global Shipperservices AB, Göteborg		50	SKr 500	500
Zig-Zag Fabriks AB, Malmköping		50	SKr 10	450
Electrolux Städutensilier AB, Stockholm		100	SKr 250	250
A/S Atlas Svenska Försäljnings AB, Stockholm		100	SKr 250	250
Försäljnings AB Volta, Stockholm		100	SKr 200	200
AB Schaub & Co., Stockholm		100	SKr 100	100
Elektro-Helios Fastighets AB, Stockholm		100	SKr 100	100
AB Orwak, Sävsjö		90	SKr 90	90
Centralkassan AB, Stockholm		100	SKr 50	50
AB Elektroservice, Stockholm		100	SKr 25	25
Liljendahl Patenter AB, Stockholm		100	SKr 20	20
AB Lux, Stockholm		100	SKr 20	20
AB Carex, Stockholm		100	SKr 5	5
AB Gårdscisterner, Stockholm		100	SKr 5	5
Nordic Pool AB, Stockholm		100	SKr 5	5
AB Svensk Nivåkontroll, Malmö		100	SKr 5	5
AB Wascator, Stockholm		100	SKr 5	5
DOTTERBOLAG I UTLANDET				
<i>Europa</i>				
Belgien	Electrolux S.A., Bryssel	99,8	Bfrs 19.950	2.000
	Netto-Service S.A., Bryssel	50,7	Bfrs 636	500
Danmark	A/S Scan-Atlas Husholdningsapparater, Köpenhamn	99,6	DKr 59.780	47.450
	Electrolux A/S, Köpenhamn	100	DKr 7.000	5.700
	A/S Vestfrost, Esbjerg	50	DKr 1.823	5.000
	A/S Wascator, Gentofte	100	DKr 6.000	4.450
Eire	Electrolux Ltd., Dublin	100	£ 0	0
Finland	Oy Elektroheliol Ab, Helsingfors	100	Fmk 10.000	12.150
	Kone-Lamminen Oy, Tammerfors	100	Fmk 1.400	2.300
	Oy Liesimyynnti-Spissförsäljnings Ab, Köklax	51	Fmk 1.020	1.200
	Oy Electrolux-Kodinkoneet Ab, Helsingfors	100	Fmk 1.000	1.100
	Oy Electrolux Kahete Ab, Helsingfors	100	Fmk 300	0
	Suomen Atlas Talouskonemyynti Oy, Helsingfors	95	Fmk 200	0
Frankrike	S.A. Electrolux, Paris	100	FF 49.997	47.040
	Levin France S.a.r.l., Neuilly	100	FF 50	0
	Wascator S.A., Paris	59,4	FF 297	0

<i>Bolag</i>		<i>Pro- centuellt innehav</i>	<i>Innehavets nominella värde 1.000-tal i respektive valutaslag</i>	<i>Bokfört värde tkr</i>
DOTTERBOLAG I UTLANDET				
<i>Europa</i>				
Holland	Electrolux Nederland B.V., Diemen	100	Hfl 4.000	5.700
	Schoonmaakbedrijf Mercurius B.V., Ermelo	50,1	Hfl 538	5.000
	J.F. Quatfass B.V., Diemen	100	Hfl 200	300
	Elektroheliol B.V., Diemen	100	Hfl 200	0
	Electrolux-Quatfass B.V., Diemen	56,5	Hfl 1.300	0
Italien	Electrolux S.p.A., Milano	100	Lit 800.000	4.500
	Italwascator S.p.A., Milano	100	Lit 100.000	600
Luxemburg	Kreft S.a.r.l., Vianden	98,7	FLux 24.675	5.900
Norge	Electrolux Industrier A/S, Oslo	100	NKkr 10.500	5.000
	Electrolux Rengjøringsmaskiner A/S, Oslo	100	NKkr 3.000	1.000
	Norsk Rengjøringselskap A/S, Oslo	50	NKkr 1.250	970
	Helimatic A/S, Oslo	100	NKkr 10	0
Portugal	Electrolux Ltda., Lissabon	83,3	Esc. 8.333	900
Schweiz	Electrolux AG, Zürich	100	Sfrs 1.997	2.000
Spanien	Electrolux S.A., Madrid	97,5	Ptas 58.503	3.600
	Electrolux Canarias S.A., Las Palmas	50	Ptas 2.500	200
Storbritannien	Electrolux Ltd., Luton	100	£ 11.997	144.500
	Electrolux (Commercial Equipment) Ltd., Luton	100	£ 1.450	15.725
	Flymo Ltd., Watford	99,9	£ 849	8.792
Västtyskland	Electrolux GmbH, Berlin	100	DM 9.000	21.148
	Wilhelm Loh & Co. GmbH, Siegen	100	DM 7.980	13.500
	Electrolux Küchentechnik GmbH, Hamburg	99,9	DM 6.990	12.100
	Electrolux GmbH, Hamburg	84,3	DM 5.060	9.400
	Electrolux Finanz GmbH, Hamburg	99,8	DM 4.990	6.800
	Electrolux Kälte- und Wärmetechnik GmbH, Hamburg	100	DM 1.000	1.300
	Electrolux Lagersystem GmbH, Hamburg	100	DM 500	400
	Lux GmbH, Berlin	100	DM 750	0
	Siegas Verwaltungs GmbH, Siegen	100	DM 20	0
	Österrike	Electrolux GmbH, Wien	100	ÖS 15.000
<i>Nordamerika</i>				
Kanada	Dometic Canada Ltd., Oakville	100	C\$ 300	1.500
	Dometic Sales of Canada Ltd., Oakville	100	utan nominellt värde	1.400
USA	National Union Electric Corporation, Greenwich, Connecticut	92,1	utan nominellt värde	235.533
	Dometic Sales Corporation, Elkhart, Indiana	100	utan nominellt värde	2.100
	Dometic Incorporated, Secaucus, New Jersey	100	utan nominellt värde	0
	Keltec Incorporated, Elkhart, Indiana	100	utan nominellt värde	0
<i>Latinamerika</i>				
Argentina	S.A. Electrolux, Buenos Aires	100	APs 2.600	800
Brasilien	Cia Electrolux S.A., São Paulo	96,9	Cruz. 9.693	5.375
	Electrolux Serviços Ltda., São Paulo	94,9	Cruz. 4.747	3.400
	Electrolux Comercial e Serviços Marítimos Ltda., São Paulo	82,9	Cruz. 746	300
Colombia	Electrolux S.A., Bogotá	91,0	CPs 1.819	0

<i>Bolag</i>		<i>Pro- centuellt innehav</i>	<i>Innehavets nominella värde 1.000-tal i respektive valutaslag</i>	<i>Bokfört värde tkr</i>
DOTTERBOLAG I UTLANDET				
<i>Latinamerika</i>				
Dominikanska Republiken	Electrolux Lagares C. por A., Santo Domingo	51,0	RD\$ 10	0
Mexico	Electrolux S.A. de C.V., Mexico City	100	MPs 14.996	0
	Distribuidora Electrolux S.A., Mexico City	98,4	MPs 25	0
	Industrias Electrolux S.A., Mexico City	98,7	MPs 296	0
Uruguay	Electrolux S.A., Montevideo	99,8	UPs 29.950	0
Venezuela	C.A. Electrolux, Caracas	100	Bol. 29.994	19.000
<i>Övriga områden</i>				
Hong Kong	Electrolux (Far East) Ltd., Hong Kong	100	HK\$ 50	0
	Electrolux Services Ltd., Hong Kong	50	HK\$ 250	0
Iran	Electrolux Iran Services Co. Ltd., Teheran	50,9	Rials 1.018	60
Japan	Nesco Ltd., Tokyo	50	Yen 50.000	100
Malaysia	Electrolux Malaysia Sendirian Berhad, Kuala Lumpur	50	MAL\$ 100	180
Nya Zeeland	Electrolux Ltd., Wellington	100	NZ\$ 1.000	7.000
Zambia	Electrolux (Zambia) Ltd., Ndola	100	Kwa 10	0
<i>Totalt Aktier och Andelar i dotterbolag</i>				<u>827.161</u>
ÖVRIGA BOLAG M.M.				
<i>I Sverige</i>				
Vacuumsystem AB, Solna		24,8	SKr 50	50
Swedevelop Hospital Equipment AB, Stockholm			SKr 25	20
Servi-Data AB, Stockholm		1,0	SKr 0	0
AB Sukab, Stockholm		6,3	SKr 2	0
Svensk Interkontinental Lufttrafik AB (S.I.L.A.), Stockholm		0,7	SKr 800	0
Svenska MTM-gruppen AB, Stockholm		0,4	SKr 0	0
Hyresgästernas Sparkasse- och Byggnadsföreningars Riksförbund u.p.a., Stockholm, förlagslånebevis av år 1972			SKr 75	0
Hyresgästernas Sparkasse- och Byggnadsföreningars Riksförbund u.p.a., Säffle, bostadsrätt i Lotten 3			SKr 1	0
Svenska Riksbyggen, Mariestad, bostadsrätt i Flugan 1			SKr 7	0
<i>I utlandet</i>				
Frankrike	GF75 Société S.A.R.L., Paris		FF 70	65
	La Maison de Suède à Paris S.A., Paris		FF 11	0
Luxemburg	ADELA Investment Co. S.A.		US\$ 129	618
	SIFIDA Investment Co. S.A.		US\$ 100	517
Peru	Valinka S.A., Lima	18	Soles 2.797	20
	Electrolux S.A., Lima	29	Soles 23.173	0
<i>Totalt Aktier och Andelar i övriga bolag</i>				<u>1.290</u>

Under hänvisning till revisionsberättelsen intygas, att förestående Resultaträkning och Balansräkning överensstämmer med räkenskaperna.

Stockholm i april 1975

Arne Holmén
Revisor, auktoriserad av
Stockholms Handelskammare

Bruno Svensson
Revisor, auktoriserad av
Stockholms Handelskammare

Kommentarer till AB Electrolux bokslut

Not 1 Försäljning

Med försäljning avses fakturerad försäljning exklusive mervärdeskatt. Försäljningen omfattar leveranser till såväl dotterbolag som till kunder, vilka köpt direkt av moderbolaget.

Not 2 Tillverknings-, försäljnings- och administrationskostnader m.m.

Allmänna förvaltningskostnader har under 1974 uppgått till 4,1 Mkr mot 2,9 Mkr för 1973. Dessa belopp är inkluderade under ovanstående rubrik.

Not 3 Extraordinära omstruktureringskostnader

Under denna rubrik redovisas kostnader av engångskaraktär avseende AB Addo och Facit-Halda AB (kommissionärsbolag).

Not 4 Resultat före bokslutsdispositioner och skatter

De kommissionärsverksamheter, som bedrivits av AB Addo och Facit-Halda AB, har belastat resultatet före bokslutsdispositioner och skatter med 10 Mkr, utgörande verksamheternas förlust. Föregående år utgjorde motsvarande förluster 23,3 Mkr.

Not 5 Ianspråktaga medel från investeringsfond samt Nedskrivning medel från investeringsfond ianspråktaga medel

Investeringsfond har under 1974 tagits i anspråk för fabriksutbyggnad i Bräkne-Hoby.

Not 6 Avskrivningar utöver kalkylmässiga

Under denna rubrik redovisas skillnaden mellan kalkylmässiga och bokföringsmässiga avskrivningar. Avskrivningarna är beräknade enligt samma principer som 1973.

	1974	1973
	Mkr	Mkr
<i>Byggnader och markanläggningar</i>		
Kalkylmässiga avskrivningar	6,8	5,4
Bokföringsmässiga avskrivningar	7,3	6,6
Skillnad	0,5	1,2

Maskiner, inventarier och verktyg

Kalkylmässiga avskrivningar	52,4	40,5
Bokföringsmässiga avskrivningar	64,2	49,9
Skillnad	11,8	9,4

Not 7 Ökning av allmän reserv för varulager

Vid överföring av tillgångar och skulder till Facit AB och Electrolux-Wascator AB (se under "Redovisningsprinciper" sid. 25) har varulagren överförts efter avdrag för allmän varulagerreserv.

Ingående reserv 1974-01-01	Mkr 233,6
Överförda reserver	Mkr -138,0
Avsättning 1974-12-31	Mkr 96,0
Utgående reserv 1974-12-31	Mkr 191,6

Den utgående reserven utgör 55,4% av bruttolagervärdet reducerat med reserv för inkurans. Motsvarande procenttal föregående år uppgick till 56,1%.

Not 8 Förändring av reserv för ej realiserad vinst i utländska koncernbolags lager

Reserven utgöres av skillnaden mellan moderbolagets debiteringspriser och tillverkningskostnader för sådana produkter som vid årsskiftet låg kvar i lager hos mottagande utländska dotterbolag, reducerad med hos koncernbolag ställda lagerreserver för koncernprodukter. Denna reserv, som icke är aktiebolagsrättsligt betingad, har till skillnad mot tidigare år betraktats som bokslutsdisposition. Jämförelsesiffrorna för 1973 har omgrupperats i analogi härmed.

Not 9 Skatter

Fr.o.m. 1974 redovisas utdelningar, royaltyintäkter etc. brutto, d.v.s. inklusive utländska skatter. Dessa uppgick till 5,3 Mkr, som inkluderats under denna rubrik.

Not 10 Omsättningstillgångar: Fordringar, Dotterbolag

Under denna rubrik redovisas varufordringar på dotterbolag med högst ett års ianspråktagen kredit, medan övriga fordringar återfinns under rubriken "Anläggningstillgångar: Fordringar, Dotterbolag".

Not 11 Omsättningstillgångar: Fordringar, Diverse

Här redovisas bl.a. fordringar hos leverantörer, förskott på omsättningstillgångar, à conto-betalningar till Pensionsregistreringsinstitutet (PRI), fordringar på personal samt förutbetalda omkostnader.

Not 12 Anläggningstillgångar: Fordringar, Dotterbolag

Här redovisas dels belopp som moderbolaget ställt till dotterbolags förfogande såsom lån, dels övriga fordringar, som övergått till att bli långfristiga.

Not 13 Aktier och andelar i dotterbolag
 Ökningen mellan åren beror på förvärv av nya bolag huvudsakligen NUE för 235,5 Mkr (se sid. 6) och nyemissioner i dotterbolag. Det bokförda värdet på aktier och andelar i vissa dotterbolag har nedskrivits med 14 Mkr. Samtidigt har aktierna i C.A. Electrolux, Caracas, uppskrivits, inom nominella värdet, med samma belopp.

Not 14 Maskiner och inventarier

Nettobokföringsvärde 1973-12-31	Mkr 107,0
(före avdrag för reserv för rekon- ditioneringskostnader 30,0 Mkr)	
Anskaffningar 1974	Mkr 90,9
Bokföringsmässiga avskrivningar 1974	Mkr - 64,2
Nettobokföringsvärde avseende inom koncernen överförda ma- skiner och inventarier	Mkr - 20,0
	<u>Mkr 113,7</u>
Reserv för återstående rekon- ditioneringskostnader avse- ende gårdscisterner	Mkr - 39,6
	<u>Mkr 74,1</u>

Anskaffningar och avskrivning 1974 inkluderar 26,4 Mkr avseende produktbundna verktyg. Under rubriken "Maskiner och inventarier" redovisas av kommissionärsbolaget AB Gårdscisterner (ABG) uthyrda cisterner till anskaffningskostnad inklusive nedlagda respektive beräknade kostnader för iordningställande (rekonditionering) och uttransport till brukare. Nämnda värde utgör underlag för bokföringsmässig avskrivning. Från på ovan angivet sätt framkommet nettovärde har avdragits "Reserv för återstående rekon-
 ditioneringskostnader".
 Moderbolagets maskiner och inventarier var vid årsskiftet brandförsäkrade för 400,5 Mkr.

Not 15 Fabriks-, kontors- och andra fastigheter (inkl. markanläggningar)

Nettobokföringsvärde 1973-12-31	Mkr 133,9
Anskaffningar 1974	Mkr 17,5
Bokföringsmässig avskrivning 1974	Mkr - 7,3
	<u>Mkr 144,1</u>

Utöver ovanstående har anskaffningar skett mot investeringsfond till ett belopp av 4,7 Mkr. Moderbolagets fastigheter hade vid årsskiftet ett taxeringsvärde av 179,4 Mkr, varav särskilt maskinvärde 4,7 Mkr. Brandförsäkringsvärdet för fastigheterna utgjorde 368,8 Mkr.

Not 16 Kortfristiga skulder, Diverse
 Här ingår reserv för garantiåtaganden, upplupna omkostnader samt kortfristiga skulder, som uppkommit i samband med bolagsförvärv.

Not 17 Inteckningslån, reverslån
 Här ingår ett s.k. multi-currency lån på US\$ 54 miljoner med i första hand 5 års löptid, upptaget i samband med förvärvet av aktier i National Union Electric Corporation.

Not 18 Långfristiga skulder, Diverse
 Här ingår bl.a. långfristiga skulder, som uppkommit i samband med bolagsförvärv.

Not 19 Förlagslån
 Ökningen hänförs till det på sid. 6 omnämnda förlagslånet på 75 Mkr.

Not 20 Aktiekapital

1.000.000 A-aktier à 50 kr	Mkr 50,0
11.480.000 B-aktier à 50 kr	Mkr 574,0
<u>12.480.000 aktier</u>	<u>Mkr 624,0</u>

Varje A-aktie berättigar till en röst och varje B-aktie till en tusendels röst. Alla aktier medför samma rätt till andel i bolagets tillgångar och vinst.

Not 21 Ansvarsförbindelser i samband med omstrukturering

Härmed avses potentiellt betalningsansvar för leverantörsskulder, upplupna löner, semesterersättningar etc., som överlätits från AB Electrolux till Electrolux-Wascator AB, Electrolux Svenska Försäljnings AB och Elektroheliol Försäljnings AB samt till Facit AB i samband med upphörande av kommissionärsavtalen mellan AB Electrolux å ena sidan samt AB Addo och Facit-Halda AB å andra sidan. De två sistnämnda bolagens tillgångar och skulder har per 1974-12-31 överlätits till Facit AB, som övertagit bolagens rörelse från och med 1975-01-01.

Facit-gruppen

Resultat

Med Facit-gruppen avses i nedanstående resultatsammandrag de Facit-verksamheter som fanns vid ingången av 1973 och som bedrivits under 1973 och 1974. Sålunda har påverkan av ingångna kommissionsavtal mellan AB Electrolux och AB Addo respektive Facit-Halda AB eliminerats. Vidare har dotterbolag, vilka numera äges av "gamla" Electrolux-bolag, i detta sammanhang hänförs till Facit.

(Belopp i Mkr)	1974	1973
Försäljning	979,8	893,9
Tillverknings-, försäljnings- och administrationskostnader	-898,4	-863,6
Avskrivningar	- 35,8	- 22,6
RÖRELSERESULTAT EFTER AVSKRIVNINGAR	45,6	7,7
Finansnetto	- 31,9	- 19,5
RESULTAT AV LÖPANDE VERKSAMHET FÖRE SKATTER	13,7	- 11,8
Realisationsvinster	31,2	35,0
Kostnader för aktieemissioner	- 0,1	- 0,1
Extraordinära omstruktureringskostnader	- 25,3	- 24,4
RESULTAT FÖRE DISPOSITIONER OCH SKATTER	19,5	- 1,3
Avsättning till allmänna reserver för varulager	- 4,5	+ 0,6
Avsättning till arbetsmiljöfonder och särskilda investeringsfonder	- 14,6	-
Övriga bokslutsdispositioner	- 4,8	- 3,7
RESULTAT FÖRE SKATTER	- 4,4	- 4,4

Tillgångar och skulder

På grund av att ett flertal Facit-bolag har integrerats och samordnats med Electrolux lämnas här ingen balansräkning för Facit-gruppen. Till Facit-gruppen hänförliga kundfordringar och varulager uppgick till följande belopp (Mkr):

	1974-12-31	1973-12-31
Kundfordringar	248,2	200,8
Varulager	466,6	362,8

I övrigt hänvisas till "Redovisningsprinciper" på sid. 25 och "Kommentarer till koncernens bokslut" på sid. 31, vilka är tillämpliga även för Facit-gruppens bokslut.

National Union Electric Corporation (NUE)

Resultat

I nedanstående sammandrag ingår den konsoliderade NUE-verksamheten 1974 samt de kostnader som Electrolux haft för finansieringen av förvärvet av aktier i NUE med avdrag av 50% schablonmässigt beräknad skatt.

(Belopp i Mkr)	1974
Försäljning	619,0
Tillverknings-, försäljnings- och administrationskostnader	-547,4
Avskrivningar	- 10,1
RESULTAT EFTER AVSKRIVNINGAR	61,5
Finansnetto	- 21,8
RESULTAT FÖRE SKATTER	39,7
Skatter	- 18,8
Nettoresultat för 1:a halvåret	- 9,7
Minoritetsintresse	- 1,5
KONCERNMÄSSIGT NETTORESULTAT FÖR 2:A HALVÅRET	9,7

NUE har fr.o.m. 1974 vid fastställande av bokförda värdet för lager övergått till den s.k. LIFO-metoden (sist-in, först-ut) från att tidigare ha tillämpat FIFO-metoden (först-in, först-ut). Denna förändring har inneburit en nedskrivning av lagervärdet med 28 Mkr, vilket påverkat resultatet före skatt med samma belopp.

Balansräkning

Nedan återges i sammandrag NUE:s konsoliderade balansräkning 1974-12-31 (Belopp i Mkr).

TILLGÅNGAR		SKULDER OCH EGET KAPITAL	
<i>Omsättningstillgångar</i>		<i>Kortfristiga skulder</i>	
Kassa och bank	18,2	Leverantörer	20,8
Kundfordringar	119,1	Banklån m.m.	50,9
Diverse fordringar	8,7	Diverse	26,7
Varulager	177,8	Skatteskuld	36,8
	<u>323,8</u>		<u>135,2</u>
<i>Anläggningstillgångar</i>		<i>Långfristiga skulder</i>	
Diverse fordringar	12,6		85,5
Aktier i andra bolag	41,3		
Maskiner, inventarier och fastigheter	41,5	<i>Eget kapital</i>	198,5
	<u>95,4</u>		
SUMMA TILLGÅNGAR	419,2	SUMMA SKULDER OCH EGET KAPITAL	419,2

Revisionsberättelse

I egenskap av revisorer i Aktiebolaget Electrolux får vi avgiva följande revisionsberättelse för år 1974.

Vi har granskat årsredovisningen, tagit del av räkenskaper, protokoll och andra handlingar, som lämnar upplysning om bolagets ekonomi och förvaltning, samt vidtagit de övriga granskningsåtgärder vi ansett erforderliga.

Räkenskaperna har genom stickprov fortlöpande granskats av bolagets revisionsavdelning, som till oss överlämnat rapporter över sin granskning.

Aktiebolagslagens föreskrifter angående redovisning av aktieinnehav och koncernförhållanden liksom föreskrifterna angående lån, ställda panter och ansvarsförbindelser avseende sådana personer, för vilka inskränkning i rätten till lån föreligger, har iakttagits.

Under revisionen har icke framkommit anledning till anmärkning beträffande redovisningshandlingarna, bokföringen, inventeringen av tillgångarna eller förvaltningen i övrigt. Mot de i bokslutet gjorda upp- och nedskrivningarna av aktier har vi intet att erinra.

Styrelsen och verkställande direktören föreslår, att aktiekapitalet genom fondemission ökas med 124,8 Mkr och reservfonden med 18,5 Mkr genom dels uppskrivning av bokfört värde på fastigheter med 68,0 Mkr dels uppskrivning av bokfört värde på aktier i dotterbolag med tillsammans 75,3 Mkr. Under förutsättning att 1975 års preliminära taxeringsvärden på fastigheterna blir fastställda och att förvärvstillstånd erhålles för vissa under året anskaffade fastigheter har vi intet att erinra mot den föreslagna uppskrivningen.

Styrelsen och verkställande direktören föreslår, att till förfogande stående vinstmedel disponeras på följande sätt:

Till aktieägarna utdelas	kr 68.640.000
och i ny räkning överföres	kr 15.383.809
	<u>kr 84.023.809</u>

Detta förslag strider icke mot aktiebolagslagens bestämmelser angående fondavsättning eller mot god affärssed med hänsyn till koncernens ställning och resultatet av dess verksamhet.

Vi tillstyrker,

att den i årsredovisningen intagna, av oss påtecknade balansräkningen per 1974-12-31 fastställs,

att vinsten disponeras i enlighet med ovannämnda förslag samt

att styrelsens ledamöter och verkställande direktören beviljas ansvarsfrihet för den tid årsredovisningen omfattar.

Stockholm i april 1975


























Arne Holmén
Auktoriserad revisor


















Bruno Svensson
Auktoriserad revisor

ELECTROLUX-KONCERNEN

Förteckning över verksamheten i de länder, där Electrolux är representerat genom koncernbolag.

-  Kommersiell städning
-  Försäljning
-  Tillverkning

		Tillverkning
Argentina 350 anställda		dammsugare, golvbonare
Australien 2.725 anställda		dammsugare, golvbonare, luftkuddegräsklippare
Barbados 45 anställda		
Belgien 360 anställda		
Brasilien 4.740 anställda		dammsugare, golvbonare, elektroniska och mekaniska kalkylmaskiner, skrivmaskiner, dupliceringsapparater
Colombia 800 anställda		dammsugare, golvbonare
Danmark 1.900 anställda		kyl- och frysskåp, fryssboxar, spisar, köksnickrier, kontorsstolar
Dominikanska Republiken 65 anställda		
Dubai 20 anställda		
Finland 815 anställda		biltvättanläggningar, elektronikprodukter
Frankrike 4.110 anställda		dammsugare, golvbonare
Guatemala 45 anställda		
Guyana 30 anställda		
Holland 880 anställda		storköksutrustning
Hong Kong 15 anställda		
Indien 220 anställda		mekaniska additions- och kalkylmaskiner
Iran 85 anställda		
Italien 1.020 anställda		
Japan 45 anställda		
Kanada 180 anställda		dammsugare
Libanon 75 anställda		
Luxemburg 195 anställda		absorptionskylskåp
Malaysia 40 anställda		
Mexico 510 anställda		dammsugare, kommersiella städmaskiner
Norge 2.965 anställda		elspisar, elvärme-paneler

		Tillverkning
Nya Zeeland 315 anställda		dammsugare, golvbonare
Paraguay 10 anställda		
Peru 330 anställda		dammsugare, golvbonare, absorptionskylskåp
Portugal 135 anställda		
Schweiz 615 anställda		
Singapore 150 anställda		
Spanien (inkl. Kanarieöarna) 575 anställda		dammsugare
Storbritannien 5.730 anställda		dammsugare, frys- och kylskåp, köksnickrier, luftkuddegräsklippare, radiatorer
Sverige 23.050 anställda		hushållsdammsugare, kommersiella städmaskiner, K-produkter, storköks-, sjukvårds- och industriapparater, stålinredningar och materialhanteringsanläggningar, kontorsmaskiner, dataprodukter, elektriska småmotorer, naturvårdsprodukter, kontorsmöbler, trävaror, lantbruksredskap, gjutgods, fönster m.m.
Sydafrika 1.670 anställda		dammsugare, golvbonare
Trinidad 140 anställda		
Uruguay 10 anställda		
USA 3.815 anställda		dammsugare, kommersiella städmaskiner, elektroniska kalkylmaskiner, luftkonditioneringsapparater, plastdetaljer m.m.
Venezuela 665 anställda		
Västtyskland 3.725 anställda		absorptionskylskåp, dammsugare, fryssboxar, kyl- och frysanläggningar, luftkuddegräsklippare
Zambia 5 anställda		
Österrike 355 anställda		

Electrolux är dessutom representerat genom licensinnehavare, försäljningsagenter och andra representanter runt om i världen.

Aktiebolaget Electrolux

Styrelse

Ordinarie ledamöter

Hans Werthén, ordförande (heltidsarbetande)
Gösta Bystedt, verkställande direktör
Gunnar Engellau, styrelseordförande i AB Volvo
Karl-Gustav Lagerström, SIF-ordförande i Alingsås*)
Johnny Niklasson, Metall-ordförande i Motala*)
Jacob Palmstierna, vice verkställande direktör i Skandinaviska Enskilda Banken
Lord Luke of Pavenham, styrelseordförande i Electrolux Ltd., Storbritannien
Åke T. Vrethem, vice styrelseordförande i ASEA

Suppleanter

Sune Andersson, SALF-ordförande i Västervik*)
Harry Eriksson, vice verkställande direktör
Arthur Grimborg, Metall-ordförande i Mariestad*)
Sven Olving, professor, Chalmers Tekniska Högskola
Peter Wallenberg, styrelseordförande i Atlas Copco AB

*) Arbetstagarledamöter

Koncernledningsgrupp

Hans Werthén, ordförande i styrelsen för AB Electrolux
Gösta Bystedt, verkställande direktör
Harry Eriksson, vice verkställande direktör och ställföreträdare för verkställande direktören
Anders Scharp, vice verkställande direktör

Övriga direktörer

Nils Eliasson
Lars Emilsson
John-Jacob Engellau
Folke Heibert
Leif Lindgren
Yngve Lindholm
Bertil Ljungquist
Simon Liliedahl
Lennart Ribohn
Kim Scharf
Owe Werner

Revisorer

Ordinarie

Arne Holmén, auktoriserad revisor
Bruno Svensson, auktoriserad revisor

Suppleanter

Jan Nordenbäck, auktoriserad revisor
Sten Lundvall, auktoriserad revisor



Electrolux styrelse från vänster: Karl-Gustav Lagerström, Sven Olving, Jacob Palmstierna, Björn Made (sekreterare, ej medlem av styrelsen), Harry Eriksson, Gösta Bystedt, Hans Werthén, Åke T. Vrethem, Gunnar Engellau, Lord Luke of Pavenham, Peter Wallenberg, Sune Andersson, Johnny Niklasson och Arthur Grimborg



Electrolux
Luxbacken 1, Lilla Essingen • 105 45 Stockholm
Telefon 08/13 01 00 • Telex 11600 Elhead S

