



Electrolux 1982

Innehåll

- 2 Koncernledningens kommentar
- 4 Verksamheten 1982
- 9 Electrolux-aktien

Koncernen

- 11 Resultaträkning
- 12 Balansräkning
- 14 Finansieringsanalys
- 15 Kommentarer. Redovisnings- och värderingsprinciper

Moderbolaget

- 19 Resultaträkning
- 20 Balansräkning
- 22 Finansieringsanalys
- 23 Kommentarer. Aktier och andelar
- 27 Förslag till vinstdisposition

28 Revisionsberättelse

Produkter

- 30 Hushållsprodukter
- 35 Skogs- och trädgårdsprodukter
- 37 Industriprodukter
- 40 Kommersiell service
- 42 Gränges
- 46 Övriga verksamheter
- 48 Styrelse, revisorer, koncernledning och övriga direktörer
- 49 Förteckning över vissa koncernbolag
- 52 10 år i sammandrag

Bolagsstämma

Ordinarie bolagsstämma äger rum torsdagen den 26 maj 1983 klockan 16.00 i Skandinaviska Enskilda Banken, Kungsträdgårdsgatan 8, Stockholm.

Rätt att delta i bolagsstämman

För att vinna rätt till deltagande i förhandlingar vid stämman skall aktieägare, som önskar delta i bolagsstämman, vara införd i den av Värdepapperscentralen VPC AB förda aktieboken. Registrering skall ha skett senast måndagen den 16 maj 1983.

Aktieägare, som genom banks notariatavdelning eller enskild fondhandlare låtit förvaltarregistrera sina aktier, måste tillfälligt inregistrera aktierna i eget namn för att ha rätt att utöva rösträtt på bolagsstämman. Inregistrering måste vara verkställd senast måndagen den 16 maj 1983.

Anmälan om deltagande i bolagsstämman

För rätt till deltagande i bolagsstämman fordras, förutom den ovan angivna registreringen, att anmälan göres till bolagets kontor senast tisdagen den 24 maj 1983 klockan 16.00. Anmälan skall göras per brev under adress AB Electrolux, Avd. C-J, 105 45 Stockholm, eller under kontorstid per telefon 08/738 67 93 respektive 08/738 67 89.

Utbetalning av utdelning

I bolagsstämmans beslut om utdelning kommer att anges den dag, då aktieboken och den i anslutning till aktieboken förda förteckningen över panthavare m fl skall avstämmas för fastställande av vilka som äger erhålla utdelning. Styrelsen har som avstämningsdag föreslagit den 31 maj 1983. Under förutsättning att bolagsstämman beslutar i enlighet med detta förslag, beräknas utdelningen komma att utsändas från Värdepapperscentralen VPC AB den 7 juni 1983.

Adressändringar

Aktieägare, som ändrat namn, adress eller kontonummer, bör snarast anmäla detta till sin förvaltare respektive till Värdepapperscentralen VPC AB, Box 7444, 103 91 Stockholm.

Koncernen under 1982

	1982	1981
Försäljning i Mkr	31.661	26.595
Rörelseresultat efter planenliga avskrivningar i Mkr	1.937	1.730
Resultat efter finansiella poster exkl finansiella kursdifferenser i Mkr	710	508
Resultat före bokslutsdispositioner i Mkr	567	1.127
Omräknad vinst i kronor/aktie (beräkning se sid. 17, not 5)	13:40	9:80
Total vinst i kronor/aktie (beräkning se sid. 17, not 5)	12:60	37:50
Avkastning på nettotillgångar i %	14,1	14,6
Avkastning efter skatt på eget kapital i %	7,5	6,7
Total avkastning på eget kapital i %	6,8	25,8
Investeringar i Mkr, brutto	1.406	1.514
d:o exkl ingångsvärden för under året förvärvade bolag i Mkr	1.320	1.248
Antal anställda totalt	100.400	101.700
varav i Sverige	36.900	39.300

Moderbolaget

Vinst efter skatt i Mkr	281	209
Utdelning totalt i Mkr ¹⁾	232	204
kronor/aktie ¹⁾	9:–	8:–

¹⁾ För 1982 enligt styrelsens förslag.
För definitioner, se sid. 16.

Koncernledningens kommentar

För femton år sedan – i slutet av 1960-talet – stod det klart att bara de vitvaruföretag som hade en rationell produktion i stora serier skulle klara sig i den ökande internationella konkurrensen. Electrolux var då helt beroende av den lönsamma dammsugartillverkningen medan vitvarorna gick med förlust. Strukturellt var Electrolux vid ett vägsål.

Den grundstrategi som då fastställdes och som fortfarande gäller innebar att Electrolux skulle nå marknadsdominans för koncernens viktigaste produktområden – kapitalvaror för hushåll, motsvarande produkter för storkök, kommersiell kyla, städning, tvätterier m.m.

För att snabbt nå volym och höga marknadsandelar köpte Electrolux företag på strategiskt viktiga marknader, med början i Norden och senare i Europa och USA. Under åren 1967–1982 tillfördes koncernen 300 bolagsenheter i ett 40-tal länder.

Electrolux fick därigenom nya värdefulla varumärken och distributionskanaler – t.ex. Husqvarna i Sverige, Atlas och Voss i Danmark, Arthur Martin och Faure i Frankrike, Progress i Västtyskland, Therma i Schweiz samt Eureka och Tappan i USA.

Tillverkningen i de förvärvade företagen omstrukturerades och stora investeringar gjordes i produktionsanläggningar. Produktionstekniken har blivit en styrkefaktor i koncernen. När det gäller dammsugare, kylskåp, disk- och tvättmaskiner är omstruktureringen i stort sett genomförd, medan motsvarande rationaliseringar inom motorsågar, tvätteritrustrningar och kommersiell kyla pågår.

Genom företagsköpen har verksamheten vidgats till närliggande produkt- och serviceområden – kommersiell städning och tvätt – men också till områden

utanför den egentliga huvudinriktningen. Motorsågar och gräsklippare är exempel på detta. Husqvarna-förvärvet med kompletterande företagsköp har på några år gjort Electrolux till ett av de ledande företagen i världen inom motorsågar. Genom förvärv av gräsklippartillverkare har ett trädgårdsprogram byggts upp, där koncernens produktionstekniska kompetens kunnat utnyttjas.

Electrolux har fått stor erfarenhet av företagsförvärv med åtföljande rekonstruktion. Utöver huvudstrategin – att köpa och rationalisera företag för att få ökad volym och bättre struktur – har Electrolux inriktat sig på problemföretag, som bedömts utvecklingsbara och med realiserbara tillgångar för att kunna finansiera en omstrukturering. Tillgångar som inte varit nödvändiga för den fortsatta verksamheten har avyttrats, exempelvis kraftverk, skogsegendomar och fastigheter. Under perioden 1967–82 har dessa avyttringar inbringat realisationsvinster på närmare 2 miljarder kronor.

Facit, som köptes 1973, var ett företag i svår kris men med hög teknisk kompetens. Efter en genomgripande rekonstruktion var Facit mot slutet av 70-talet åter konkurrenskraftigt och hade tillfredsställande lönsamhet. Genom Facit har Electrolux tillförts ett elektronik-kunskande, som varit av stor betydelse för utvecklingen av hushållsprodukterna.

En fortsatt dynamisk utveckling av Facit skulle ha krävt mycket stora insatser av personal och kapital och till detta kom att Ericsson Information Systems under de senaste åren satsat stora resurser på för Facit närliggande områden. En samordning av de båda företagens verksamheter har bedömts ge stora fördelar, varför en försäljning till Ericsson var logisk. Genom affären frigjordes i början av 1983 ca en halv miljard kronor, vilka nu kan satsas på andra verksamheter inom Electrolux.

Gränges köptes 1980 men redan 1977 engagerades Electrolux styrelseordförande för att lösa Gränges kris. Den följande omstruktureringen – som ännu inte är helt avslutad – är en av de mest genomgripande företagsrekonstruktioner, som genomförts i Sverige.

Gränges huvudaktiviteter – stålverk, glasbruk, rederi och järnväg – var alla förlustbringande och avvecklades successivt. Kraftintressena såldes 1981.

Dagens Gränges är livskraftigt men med ännu otillfredsställande lönsamhet. Möjligheterna till samarbete eller samgående med andra intressenter har undersökts men för närvarande finns inte några andra planer än att utveckla Gränges inom Electrolux-koncernen. De stora kvarstående företagen – Gränges Aluminium, Metallverken, Weda, Wirsbo och Kohlswa – är i allt väsentligt verksamhetsföretag och alltså inte främmande i Electrolux.

Perioden 1967–1982 har inneburit en mycket snabb expansion med en genomsnittlig årlig försäljningsökning på 19%, varav hälften genom företagsförvärv. Electrolux har blivit ett av världens största företag inom hushållskapitalvaror, speciellt inom dammsugare, spisar och absorptionskylskåp. Även inom kommersiella tillämpningar av hushållsprodukter och på närliggande serviceområden tillhör Electrolux numera de främsta internationella företagen.

Lönsamheten var god under 70-talet. Avkastningen på eget kapital efter skatt var i genomsnitt över 15%. Koncernens justerade egna kapital ökade från 556 Mkr 1967 till 5.204 Mkr 1982. Av denna tillväxt i det egna kapitalet svarar riktade nyemissioner för 179 Mkr. Dessutom har konvertibla förlagslån uppgående till nominellt 931 Mkr utgivits, varav nominellt 140 Mkr hittills har konverterats till eget kapital.

Som följd av den goda lönsamheten har det varit möjligt att varje år öka aktieutdelningen och därmed ge aktieägarna kompensation för inflationen.



Lågkonjunkturen, som började våren 1980, har blivit mer omfattande än tidigare konjunkturnedgångar och de flesta



Anders Scharp, Gösta Bystedt, Hans Werthén och Harry Eriksson.

koncernföretagen har mött sviktande totalmarknader. Koncernens konjunkturoberoende har visat sig vara större än vad man tidigare räknat med.

Den svaga konjunkturen har resulterat i en överkapacitet inom hushållsbranschen. Många företag – även bland de största – har fått allvarliga lönsamhetsproblem. Bland de europeiska företagen torde Electrolux tillhöra dem som har klarat lågkonjunkturen bäst men rörelseresultatet efter avskrivningar i procent av försäljningen har försämrats.

På grund av att expansionen under 70-talet i stor utsträckning lånefinansierats har skuldbördan ökat och soliditeten gått ner under 25%. Detta tillsammans med ett högt ränteläge 1980-82 har medfört ett försämrat finansiellt netto och en otillfredsställande avkastning på eget kapital.

☆

För att snarast möjligt återfå 70-talets lönsamhet och finansiella ställning sattes en serie åtgärder igång 1981.

För det första har resultatenheterna anpassat sina kostnader till den ändrade situationen. Härigenom har antalet anställda i koncernens industrirörelse minskat med drygt 5.000 under 1982. Rationaliseringsarbetet, som varit omfattande och berört samtliga enheter, fortsätter.

För det andra har kraftfulla åtgärder satts in för att förbättra finansnettot. Kapitalomsättningshastigheten har ökat, främst till följd av en ökad omsättningshastighet av varulagren.

Genom det likviditetstillskott, som erhölls vid försäljningen av Gränges Kraft samt som följd av den ökade kapitalomsättningshastigheten, har den räntebärande lånevolymen i relation till försäljningen kunnat reduceras. Detta i förening med sjunkande räntor i slutet av 1982 har medfört att räntenettet i relation till omsättningen har förbättrats från 4,6% till 3,9%.

För det tredje har ansträngningarna ökat att avveckla enheter med otillfredsställande lönsamhet eller enheter, som är verksamma utanför koncernens egentliga produktområden. Lågkonjunkturen har dock försenat och försvårat detta avvecklingsarbete.

Effekten av dessa samlade åtgärder har blivit att den negativa trenden vänt.

☆

Koncernens soliditet uppgick vid årsskiftet till 21,3 %. Den kommer att förbättras under 1983 genom avyttringen av Facit-verksamheten och Platzer Bygg. Vid konvertering av nu utestående förlagsbevis ökar soliditeten ytterligare.

Som mål har fastlagts, att soliditeten för koncernen bör uppgå till 25%, vilket innebär att andelen riskkapital utan avdrag för latent skatteskulder på de obeskattade reserverna överstiger 30%. Det övergripande ekonomiska målet för koncernen är att över en konjunkturcykel uppnå en genomsnittlig avkastning på eget kapital (efter 50% schablonskatt) av ca 15%. Detta motsvarar ett avkastningskrav före skatt på totala tillgångar minus räntefria skulder på 18–20%.

Soliditetsmålet kan nås

- genom fortsatta ansträngningar att höja kapitalomsättningshastigheten,

- genom avyttringar av realiserbara tillgångar som inte behövs för rörelsen,
- genom en lägre faktisk skattebelastning än den ovan angivna schablonmässiga samt
- genom att utestående förlagsbevis successivt kommer att konverteras.

Koncernens politik att låta utdelningen öka i takt med tillväxten av det egna kapitalet kvarstår.

☆

Genom målmedveten produktutveckling och kvalitetssatsning samt omfattande investeringar i tillverkning och marknadsföring står nu koncernens huvudverksamheter väl rustade att stärka sina marknadspositioner under de närmaste åren.

Ansträngningarna att effektivisera eller avveckla enheter med svag lönsamhet kommer ytterligare att intensifieras.

Några externa faktorer bedöms bidra till en positiv utveckling under 1983

- Devalveringarna av den svenska kronan har stärkt koncernens konkurrenskraft på väsentliga marknader.
- Den internationella räntenivån är sjunkande. Om detta består innebär det ett förbättrat finansnetto, uttryckt i procent av omsättningen.
- Det finns tecken på en uppgång av världskonjunkturen – speciellt i USA.

Allt detta sammantaget gör att koncernledningen ser med tillförsikt på 1983 och räknar med fortsatt förbättring av resultatet efter finansiella poster.

VERKSAMHETEN 1982

Electrolux resultat förbättrades 1982 trots den ihållande och omfattande lågkonjunkturen.

Försäljningen uppgick till 31.661 Mkr (26.595 f.å.) och koncernen ökade sina marknadsandelar inom flertalet produktområden. Rörelseresultatet efter avskrivningar var 1.937 Mkr (1.730).

Resultatet efter finansiella poster exklusive finansiella kursdifferenser uppgick till 710 Mkr (508). Vinsten per aktie beräknad enligt traditionellt beräkningssätt utgjorde 13:40 kr (9:80). Avkastningen på eget kapital var 7,5% (6,7%).

I allt väsentligt var resultatförbättringen en följd av interna rationaliseringsåtgärder. De flesta enheterna inom koncernen kunde anpassa sina kostnader till den lägre efterfrågenivån och åtgärder för att minska kapitalbindningen var framgångsrika. Fullt genomslag får åtgärderna dock först 1983.

Hushållsprodukter, industriprodukter, motorsågar och kassaregister visade resultatförbättring. Kommersiell städning och tvätt hade fortsatt god resultatnivå. Trädgårds- och gjuterverksamheterna och några Gränges-enheter uppvisade en negativ utveckling.

Den viktigaste händelsen i koncernen under året var försäljningen av Facit till LM Ericsson. Affären, som genomfördes i början av 1983, är ett led i båda koncernernas strategiska utveckling.

1983 väntas en ytterligare resultatuppgång till följd av de kostnadsänkande åtgärder som vidtagits och den konjunkturförbättring, som började skönjas sista kvartalet 1982. Den svenska devalveringen kommer också att bidra till ökad konkurrenskraft.

För 1982 föreslås en utdelning på 232 Mkr (204) motsvarande 9:– kr per aktie (8:–).

Försäljning och resultat

Electroluxkoncernens försäljning, 31.661 Mkr (26.595), ökade med 19% jämfört med 1981.

Under 1982 förvärvade bolag ingick med 473 Mkr medan under året avyttrade bolag för 1981 redovisade en försäljning av 196 Mkr.

Försäljningen till kunder i Sverige uppgick till 7.977 Mkr (7.309) medan försäljningen till kunder i utlandet utgjorde 23.684 Mkr (19.286), motsvarande 74,8% (72,5) av koncernens totala försäljning.

Exporten från Sverige var 5.722 Mkr (5.194) varav 2.391 Mkr till egna dotterbolag. Uppburna inkomster i form av ut-

Försäljning fördelad på länder och länderområden

	1982		1981	
	Mkr	%	Mkr	%
Sverige	7.977	25,2	7.309	27,5
Frankrike	3.673	11,6	3.002	11,3
Storbritannien	2.332	7,4	1.856	7,0
Västtyskland	1.698	5,4	1.390	5,2
Norge	1.336	4,2	1.177	4,4
Schweiz	1.240	3,9	987	3,7
Finland	1.076	3,4	799	3,0
Danmark	944	3,0	693	2,6
Övriga	2.315	7,3	2.017	7,6
Europa	22.591	71,4	19.230	72,3
USA	5.634	17,8	4.559	17,1
Kanada	301	0,9	304	1,2
Central- och Sydamerika	1.083	3,4	971	3,6
Asien	927	2,9	735	2,8
Oceanien	622	2,0	535	2,0
Afrika	503	1,6	261	1,0
	31.661	100,0	26.595	100,0

Koncernens försäljning

Mkr



delningar, royalties och räntor från utlandet uppgick till 313 Mkr (276).

De svenska fabrikena svarade 1982 för 49% (53%) av koncernens tillverkningsvärde.

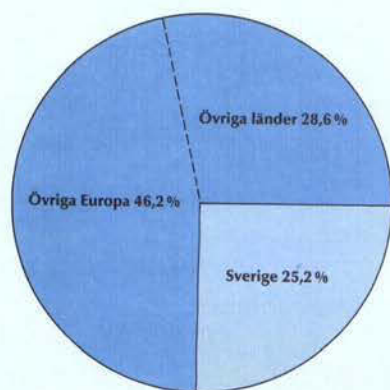
Koncernens rörelseresultat före avskrivningar var 2.884 Mkr (2.528) och efter planliga avskrivningar 1.937 Mkr

(1.730) motsvarande 6,1% (6,5%) av den totala försäljningen.

Resultatet efter finansiella intäkter och kostnader exkl finansiella kursdifferenser uppgick till 710 Mkr (508). Extraordinära poster inkl finansiella kursdifferenser var -143 Mkr jämfört med +619 Mkr året

innan, då försäljningen av Gränges kraft-rörelse gav en realisationsvinst på 1.096 Mkr.

Resultatet före bokslutsdispositioner och skatt uppgick till 567 Mkr (1.127).



Försäljning fördelad på produktlinjer

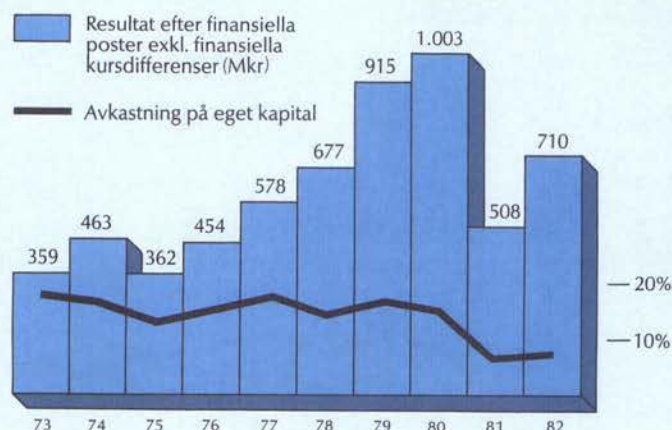
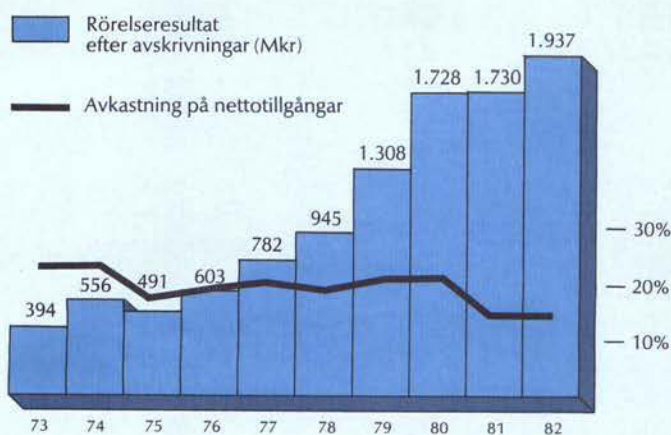
	1982		1981	
	Mkr	%	Mkr	%
Hushållsprodukter	15.090	47,7	12.477	46,9
Skogs- och trädgårdsprodukter	1.929	6,1	1.803	6,8
Industriprodukter	2.614	8,2	1.935	7,3
Kommersiell service	1.619	5,1	1.365	5,1
Gränges	6.639	21,0	5.686	21,4
Övriga produkter	3.770	11,9	3.329	12,5
Totalt	31.661	100,0	26.595	100,0

Resultat efter planliga avskrivningar fördelat på produktlinjer

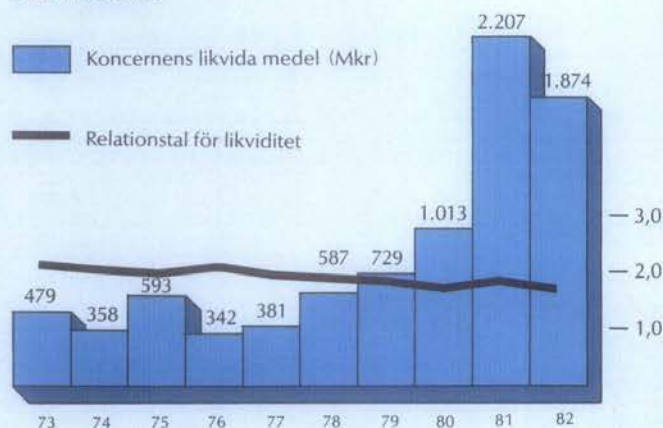
	1982		1981	
	Mkr	% ¹⁾	Mkr	% ¹⁾
Hushållsprodukter	1.138	7,5	925	7,4
Skogs- och trädgårdsprodukter	197	10,2	159	8,8
Industriprodukter	191	7,3	137	7,1
Kommersiell service	113	7,0	121	8,9
Gränges	143	2,2	205	3,6
Övriga produkter	155	4,1	183	5,5
Totalt	1.937	6,1	1.730	6,5

¹⁾ % av respektive produktlinjes försäljning.

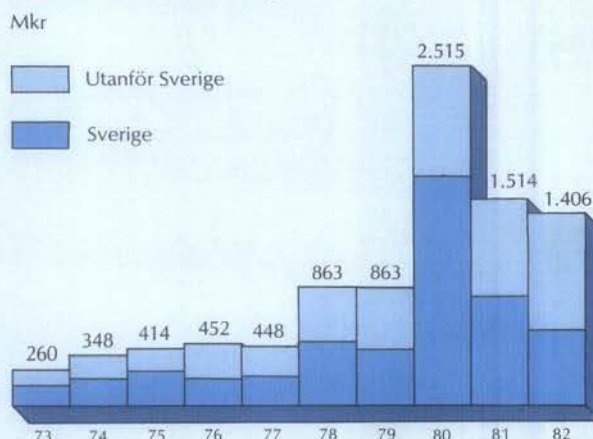
Koncernens resultat och avkastning



Koncernens likvida medel och likviditet



Koncernens investeringar



Finansiell översikt

Finansnetto

Nettot av finansiella intäkter och kostnader uppgick till -1.227 Mkr (-1.222), eller 3,9% av försäljningen mot 4,6% för 1981.

Den internationella räntenivån var 1982 genomsnittligt lägre än under 1981 med fallande räntor främst efter halvårsskiftet. Detta har minskat koncernens räntekostnader, eftersom en stor del av koncernens lån löper med rörlig ränta. Vidare har vidtagna åtgärder att få ned kapitalbindning-

en givit effekt främst i form av minskad lagerhållning med åtföljande lägre finansieringskostnader.

Räntetäckningsgraden förbättrades till 1,46 ggr (1,35).

Kursdifferenser

De finansiella kursdifferenserna uppgick netto till -101 Mkr (-153), främst som en följd av den svenska devalveringen. Finansiella poster i utländsk valuta har omräknats efter balansdagens kurs. Liksom tidigare år har periodisering ej skett av kursförluster på långfristiga lån. Kurs-

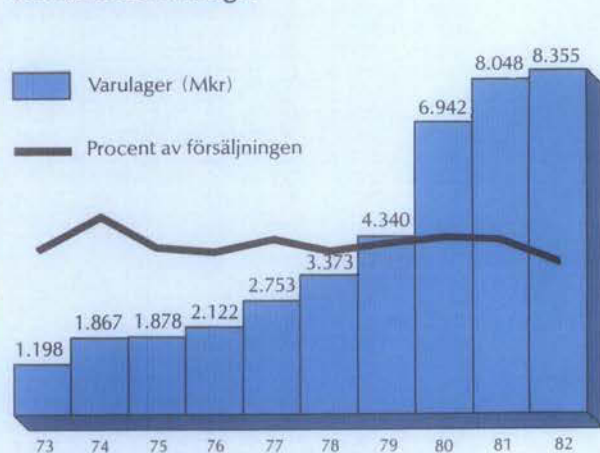
differenser på kortfristiga kommersiella fordringar och skulder i utländsk valuta har inräknats i det operativa resultatet.

Positiva omräkningsdifferenser, se sid 16, netto 203 Mkr (+ 136 Mkr) har förts direkt till eget kapital i koncernbalansräkningen och icke påverkat det redovisade koncernresultatet.

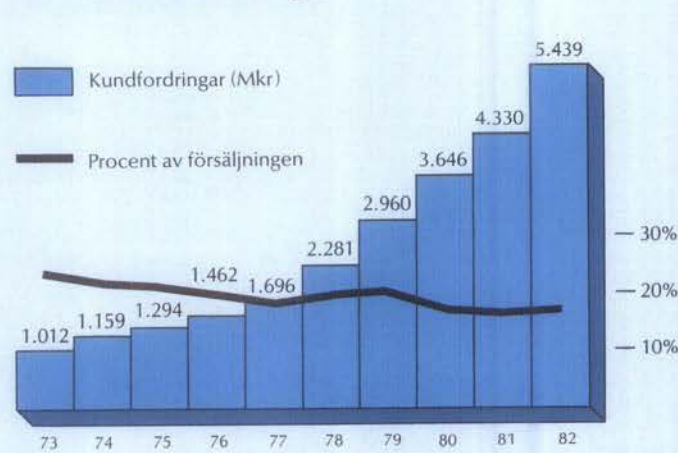
Investeringar och självfinansiering

Koncernens investeringar exklusive värdet av anläggningar i under året förvärvade bolag uppgick till 1.320 Mkr (1.248), motsvarande 4,2% av försäljningen (4,7%). Av dessa avsåg 553 Mkr Sverige.

Koncernens varulager



Koncernens kundfordringar



Koncernens tidigare höga investeringstakt har dragits ned något sedan vissa stora strukturinvesteringar blivit slutförda.

Självfinansieringsgraden, uttryckt som internt genererade medel i förhållande till investeringar i fastigheter, inventarier och verktyg (exkl. ingångsvärden i förvärvade bolag), uppgick 1982 till 78%.

Kapitalomsättningshastighet

Åtgärder för att minska kapitalbindningen i rörelsen har under 1982 givit resultat. Den totala kapitalomsättningshastigheten ökade från 1,22 ggr till 1,29 ggr.

Framförallt har omsättningshastigheten av varulagren ökat. Varulager utgjorde således 26,4% (30,3%) av omsättningen. Kundfordringar ökade däremot något till 17,2% (16,3%).

De av koncernen delägda finansbolagen Elefac Finans AB och Electrolux International AB, har under 1982 från svenska koncernbolag förvärvat kundfordringar. Dessa uppgick per 82-12-31 till 995 Mkr (978). Finansieringskostnaderna härför har i sin helhet burits av AB Electrolux.

Räntebärande skulder

De totala räntebärande skulderna uppgick till 11.293 Mkr (9.903), vilket i relation till försäljningen innebar en reduktion från 37,2% till 35,7%. Av de totala räntebärande skulderna utgjorde ca 63% medel- eller långfristiga, inklusive ca 16% s.k. multi-currency roll-over lån, för vilka räntorna fluktuerar med det internationella ränteläget och för vilka byte av lånevaluta kan göras under låneperioden.

Aktier och konverteringslån

AB Electrolux har fyra konvertibla förlagslån utelöpande på nominellt totalt 790,9 Mkr. Räntan på lån I-III är 8% och konverteringskursen 86 kronor. På lån IV är räntan 10 % och konverteringskursen 120 kronor. Konverteringsrätt förelåg under 1982 beträffande alla lånen.

Om samtliga per senaste årsskifte utestående förlagslån konverteras, ökas antalet aktier med 7.015.720 till 32.746.434 st.

För att tillmötesgå ett ökat intresse från investerare i USA för Electroluxaktier har i början av 1983 ett s.k. ADR- (American Depositary Receipts) program etablerats, vilket underlättar handeln med Electroluxaktier i USA.

Tillstånd från Sveriges Riksbank föreligger att utföra Electrolux-aktier till utlandet till ett belopp av 100 Mkr utöver vad som i slutet av januari hade utnyttjats. Totalt har tillstånd getts för 500 Mkr.

Soliditet

Koncernens soliditet mätt på traditionellt svenskt sätt uppgick till 21,3% (21,9). Soliditeten kommer att förbättras under 1983 genom försäljningen av Facit och Platzer Bygg. Elimineras de tillgångar och skulder, som avyttras i början av 1983 från balansräkningen per 1982-12-31 ökar soliditeten till 22,5%.

Vid full konvertering av utestående konverteringslån per årsskiftet skulle soliditeten öka med ytterligare 3,4%-enheter.

Större förändringar i koncernen

I slutet av året träffades överenskommelse med Telefon AB L M Ericsson om försäljning av Facit-verksamheten från och med 1983. I överlåtelsen ingår bl a ej Addofabriken i Malmö med inriktning på konsumentelektronik och industrielektronik.

Gränges sålde i februari 1983 Platzer Bygg AB.

Under 1982 har endast ett fåtal företagsförvärv gjorts, såsom Rosenlew (vitvaror), Vølund (industriella tvättmaskiner), Göteborgs Industrijäms AB (kommersiell städverksamhet) och Kohlswa Jernverks AB (Gränges). Samtliga förvärv utgör komplettering till existerande verksamheter.

I Luxemburg har ett återförsäkringsbolag bildats främst för återförsäkring av koncernens svenska risker. Baserat på erfarenheter från koncernens svenska återförsäkringsbolag innebär denna konstruktion med nuvarande skadeutfall väsentliga besparingar.

Lamco

Sedan Gränges förvärvat Atlas Copcos och Eurocs andelar i Svenska Lamco Syndikatet (SLS) äger Gränges nu 100% av SLS, som äger 75% av Liberian Iron Ore Limited (Canada). Resterande 25% av aktierna i LIO är noterade på Torontobörsen. LIO äger i sin tur 50% av LAMCO. Resterande 50% ägs av liberianska staten. LAMCO:s andel av Lamco Joint Venture utgör 75% medan det amerikanska Bethlehem Steel genom sitt liberianska dotterbolag innehar resterande 25%.

Gränges tillgångar i LAMCO-engagemanget har i koncernens bokslut upptagits till 124 Mkr, vilket redovisas bland kortfristiga fordringar. Detta belopp motsvarar i januari 1983 erhållet inlösenbelopp avseende preferensaktier.

Koncernens ansvarsförbindelser avseende borgen för LAMCO:s skulder uppgår idag till 346 Mkr. Därjämte har av LIO:s tillgångar pantförskrivits 24 Mkr.

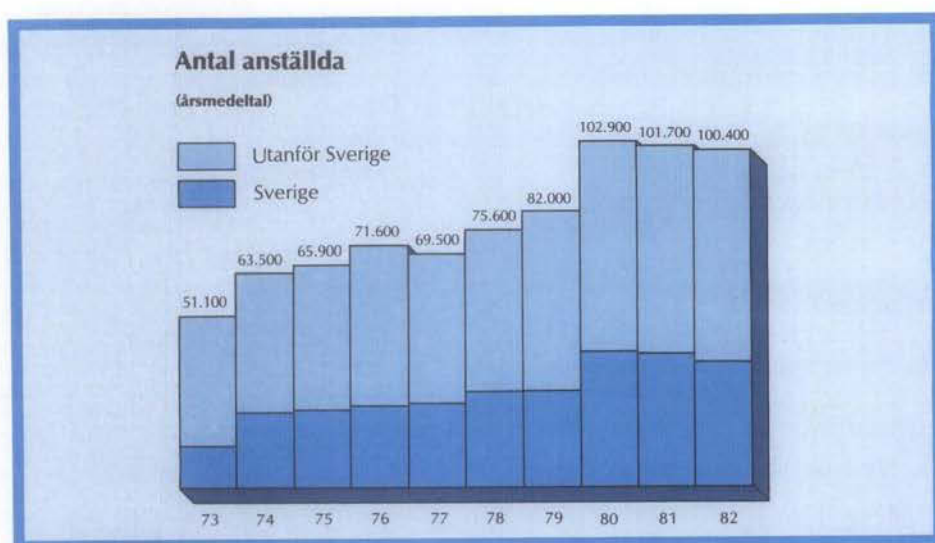
Personal

Medelantalet anställda i koncernen minskade under 1982 till 100.354 (101.663). Nedgången beror främst på anpassningen av kapaciteten till en minskad efterfrågan och på vidtagna rationaliseringsåtgärder.

Antalet anställda minskar 1983 med ytterligare ca 6.000 personer till följd av försäljningen av Facit och Platzer Bygg.

I förteckningen på sid 49 redovisas antal anställda samt löner och ersättningar per land. Kompletta lagstadgade information

har bilagts den årsredovisning som insänts till Patent- och Registreringsverket.



Medeltal anställda i koncernen

	1982	%	1981	%
I Sverige	36.948	36,8	39.328	38,7
Utomlands	63.406 ¹⁾	63,2	62.335	61,3
Totalt	100.354	100,0	101.663	100,0

¹⁾ varav ca 3.800 genom managementuppdrag i Liberia

Löner och ersättningar (Mkr)

	1982	1981
I Sverige	2.808	2.762
sociala omkostnader	1.167	1.157
Utomlands (exkl i Liberia)	4.386	3.595
sociala omkostnader	942	672
Totala personalkostnader	9.303	8.186

Försäljning och resultat per anställd

I nedanstående tabell har de olika postererna i resultaträkningen omräknats i förhållande till antalet årsanställda i koncernen. Antal årsanställda var 1982 96.550 exkl. anställda i Liberia och 1981 97.700. (Omsättningen i Liberia-verksamheten ingår ej i koncernomsättningen.)

	1982 Kronor per anställd	1981 Kronor per anställd
Försäljning	327.923	272.210
- Personalkostnader	- 96.356	- 83.787
- Övriga rörelse- kostnader, avskriv- ningar, räntor etc.	- 225.695	- 176.888
= Resultat före bok- slutsdispositioner och skatter	5.872	11.535
- Skatter	- 2.154	- 1.781
- Utdelning	- 2.398	- 2.088

= Medel kvarhållna i koncernen 1.320 7.666 för att kompensera för inflationen och bidra till fortsatt expansion, därmed ökande tryggheten för de anställda och övriga intressenter

Koncernens förädlingsvärde (Mkr)

	1982	%	1981	%
Försäljning	31.661		26.595	
- Kostnader för köpta varor och tjänster	-19.474		-15.881	
= Förädlingsvärde	12.187	100,0	10.714	100,0
- Personalkostnader	- 9.303	-76,3	- 8.186	-76,4
- Avskrivningar enligt plan	- 947	- 7,8	- 798	- 7,5
- Finansnetto	- 1.227	-10,0	- 1.222	-11,4
± Extraordinära poster, netto	- 143	- 1,2	619	5,8
= Resultat före bokslutsdispositioner och skatter	567	4,7	1.127	10,5
- Skatter	- 208	- 1,7	- 174	- 1,6
- Utdelning (1982: förslag)	- 232	- 1,9	- 204	- 1,9
= Kvar i koncernen	127	1,0	749	7,0

Utdelningen utgör sålunda 2,5 % (2,5) av de totala personalkostnaderna.

Moderbolaget

Moderbolagets försäljning 1982 uppgick till 2.676 Mkr (2.283), varav 1.952 Mkr (1.994) avsåg försäljning till koncernbolag och 724 Mkr (289) försäljning till utomstående kunder. Exporten utgjorde 1.090 Mkr (964), motsvarande 41 % (42) av den totala försäljningen.

Moderbolaget redovisade efter bokslutsdispositioner, - 13 Mkr, och skatter, 16 Mkr, en vinst av 281 Mkr (209). Styrelsen föreslår en utdelning med Kr 9:- per aktie för 1982 (Kr 8:-), vartill åtgår 231,6 Mkr (203,6).

Electrolux-aktien

DE STÖRSTA AKTIEÄGARNA

(per febr. 1983)

	Totalt antal aktier	% av aktiekapitalet	% av rösttotal
ASEA	3.334.488	12,94	49,07
Skandia	860.537	3,34	0,08
4:e AP-fonden	763.719	2,96	0,08
Trygg-Hansa	621.500	2,41	0,06
Nenom & Co., Boston, USA	490.000	1,90	0,05
Folksam	349.250	1,35	0,03
Hans Werthén m. familj	341.552	1,33	0,03
Custos	332.697	1,29	18,90
Exportinvest	300.000	1,16	0,03
SPP	263.083	1,02	0,03

FÖRDELNING AV AKTIEINNEHAV I AB ELECTROLUX

Innehav i antal aktier	Antal aktieägare	% av totala antalet aktieägare	Antal aktier 1000-tal	% av totalt antal aktier	Genomsnittligt antal aktier per aktieägare
1-500	ca 47.400	92,1	4.826	18,7	102
501-1.000	2.400	4,8	1.779	6,9	741
1.001-10.000	1.500	3,0	3.704	14,4	2.469
10.001-	160	<0,1	15.461	60,0	96.631
Totalt	ca 51.500	100,0	25.770	100,0	500

Källa utgör offentlig aktiebok för AB Electrolux från Värdepapperscentralen VPC AB. Uppgifterna är per februari 1983 utom för förvaltarregistrerade aktieinnehav vilka fördelats på grund av data från september 1982.

ELECTROLUX KONVERTIBLA FÖRLAGSLÅN PER 31 DEC 1982

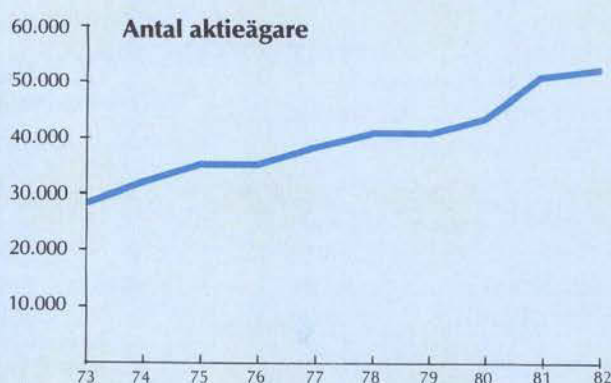
	Nom belopp kr	Räntesats	Tot nom belopp per 31 dec 1982 1000 kr	Ursprungligt nom belopp 1000 kr	Gällande konverteringskurs kr	Vid full konvertering erhålles följ antal aktier
Lån 1*	120	8%	62.263	95.994	86	723.993
Lån 2*	120	8%	840	33.000	86	9.767
Lån 3*	130	8%	65.870	139.273	86	765.931
Lån 4**	100	10%	661.924	662.725	120	5.516.029
			790.897	930.992		7.015.720

* Konverteringsrätt fr o m jan 1980 ** Konverteringsrätt fr o m jan 1982

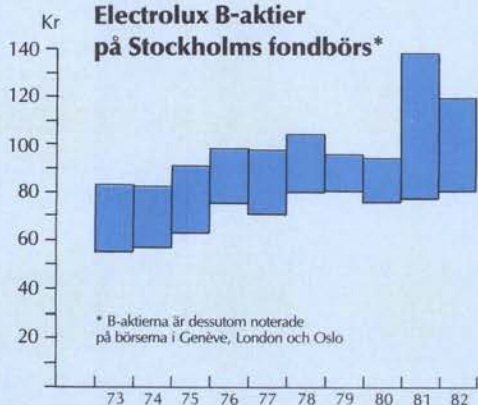
Electrolux Aktiesparfond

Alla anställda i Electrolux svenska bolag erbjöds att fr o m juli 1981 delta i aktiesparande i Electrolux Aktiesparfond. Vid utgången av 1982 deltog cirka 1.900 anställda.

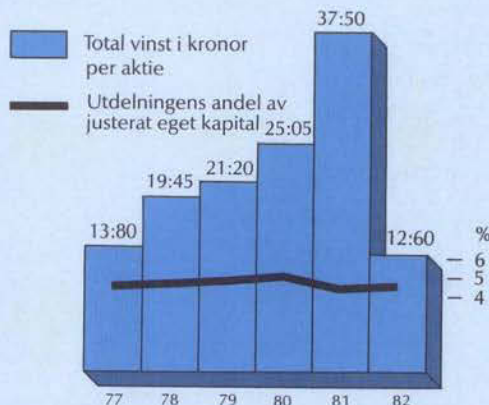
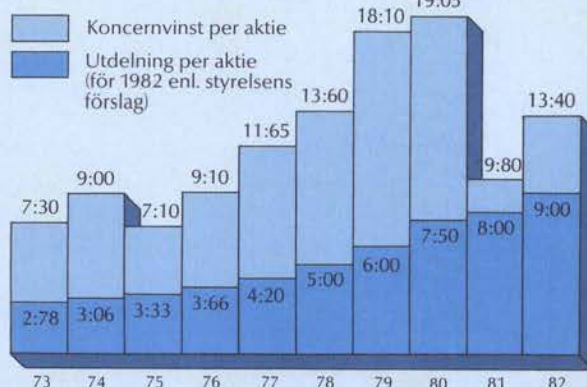
Fonden representerade 107.927 aktier och var därmed 20:e största aktieägaren i bolaget. Lån till de anställda för aktieförvärv uppgick vid årets slut till 7,45 Mkr.



Aktiekursen för Electrolux B-aktier på Stockholms fondbörs*



Omräknad koncernvinst och utdelning





Marcus Wallenberg

*

5 oktober 1899

†

13 september 1982

Teknologie doktor Marcus Wallenberg hade stor betydelse för Electrolux utveckling. Under 1960-talet medverkade han till att ASEA, i samband med fusionen mellan Electrolux och Elektroheliol, förvärvade en större aktiepost i vårt företag och åtog sig vice ordförande-posten i styrelsen. Han engagerade sig mycket i den nödvändiga omstruktureringen av vitvarubranchen. Hans vida överblick, stora erfarenhet och hans förmåga att tänka in-

ternationellt var egenskaper som han ställde till företagets förfogande och som bidragit till att Electrolux nått sin nuvarande ställning på världsmarknaden.

Styrelsen för AB Electrolux känner stor tacksamhet till Marcus Wallenberg för åren av samarbete och kommer med vördnad att bevara minnet av hans betydelsefulla insatser.

Electrolux-koncernens resultaträkning

(Belopp i Mkr)	För år 1982		För år 1981	
Rörelsens intäkter och kostnader				
Fakturerad försäljning (Not 1)		31.661		26.595
Tillverknings-, försäljnings- och administrationskostnader (Not 2)		<u>-28.777</u>		<u>-24.067</u>
Rörelseresultat före avskrivningar		2.884		2.528
Planenliga avskrivningar				
Goodwill (Not 3)	- 57		- 52	
Maskiner, inventarier och verktyg (Not 4)	- 788		- 654	
Byggnader (Not 4)	- 98		- 88	
Markanläggningar (Not 4)	<u>- 4</u>	<u>- 947</u>	<u>- 4</u>	<u>- 798</u>
Rörelseresultat efter avskrivningar		1.937		1.730
Finansiella intäkter och kostnader				
Utdelning på aktier och andelar		4		5
Ränteintäkter		262		218
Räntekostnader		-1.531		-1.449
Övriga finansiella intäkter och kostnader		<u>38</u>		<u>4</u>
Resultat efter finansiella intäkter och kostnader exkl finansiella kursdifferenser (Not 5)		710		508
Kursdifferenser på ut- och upplåning, netto		<u>- 101</u>		<u>- 153</u>
Resultat efter finansiella intäkter och kostnader		609		355
Extraordinära intäkter och kostnader (Not 6)				
Resultat före bokslutsdispositioner (Not 5)		<u>- 42</u>		<u>772</u>
		567		1.127
Bokslutsdispositioner				
Förändring av lagerreserver		84		217
Avsättning till investerings- och vinstfonder	- 1		- 7	
Återföring från investeringsfonder etc	4		-	
Avskrivningar utöver planenliga (Not 4)	- 141		- 217	
Anspråktaget belopp från investeringsfonder etc för avskrivningar		51		41
Förändring av övriga finansiella reserver (Not 7)	<u>- 44</u>	<u>- 47</u>	<u>- 21</u>	<u>13</u>
Resultat före skatter		520		1.140
Skatter		<u>- 208</u>		<u>- 174</u>
Resultat efter skatter		312		966
Minoritetsintressen		<u>- 11</u>		<u>- 5</u>
Årets koncernresultat		<u>301</u>		<u>961</u>

Electrolux-koncernens balansräkning

Tillgångar (Belopp i Mkr)	Per 1982-12-31	Per 1981-12-31
Omsättningstillgångar		
Kassa och bank	854	1.678
Aktier och andelar	1	1
Obligationer och andra värdepapper	426	108
Växelfordringar	<u>593</u>	<u>420</u>
	1.874	2.207
Kundfordringar (Not 20)	5.439	4.330
Förutbetalda kostnader och upplupna intäkter	271	222
Övriga fordringar	<u>1.269</u>	<u>748</u>
	6.979	5.300
Varulager	8.355	8.048
Förskott till leverantörer	<u>57</u>	<u>47</u>
	<u>17.265</u>	<u>15.602</u>
Spärrkonto för investeringsfonder etc.	<u>11</u>	<u>35</u>
Anläggningstillgångar		
Aktier och andelar (Not 8)	560	200
Obligationer och andra värdepapper	<u>22</u>	<u>23</u>
	582	223
Växelfordringar	1	1
Långfristiga fordringar	<u>839</u>	<u>692</u>
	840	693
Hysesrätter, patent m.m.	45	41
Goodwill (Not 9)	<u>311</u>	<u>286</u>
	356	327
Förskott till leverantörer	39	38
Pågående nyanläggningar (Not 10)	175	217
Maskiner, inventarier och verktyg (Not 11)	3.153	2.684
Byggnader (Not 12)	1.679	1.589
Mark och markanläggningar (Not 13)	<u>378</u>	<u>359</u>
	<u>5.424</u>	<u>4.887</u>
	<u>7.202</u>	<u>6.130</u>
Summa tillgångar	<u>24.478</u>	<u>21.767</u>
Ställda panter (Not 20)		
Fastighetsinteckningar	1.370	1.322
Företagsinteckningar	1.021	925
Andra ställda panter:		
Fordringar	550	536
Lager	65	24
Aktier i dotterbolag	529	527
Övrigt	<u>5</u>	<u>5</u>
	3.540	3.339

Skulder och eget kapital (Belopp i Mkr)	Per 1982-12-31		Per 1981-12-31	
Kortfristiga skulder				
Växelskulder	243		210	
Leverantörsskulder	2.162		1.779	
Skatteskulder	133		64	
Upplupna kostnader och förutbetalda intäkter	1.746		1.476	
Övriga kortfristiga skulder	1.407		1.239	
Förskott från kunder	<u>265</u>	5.956	<u>326</u>	5.094
Banklån m m		<u>4.205</u>		<u>3.533</u>
		10.161		8.627
Långfristiga skulder				
Förlagslån	232		237	
Obligationslån	658		653	
Inteckningslån, reverslån	<u>3.497</u>	4.387	<u>3.031</u>	3.921
Latenta skatteskulder	471		525	
Negativ goodwill (Not 14)	6		37	
Andra långfristiga skulder	<u>771</u>	1.248	<u>596</u>	1.158
Avsatt till pensioner				
PRI-pensioner	1.254		1.143	
Övriga pensioner	<u>311</u>	1.565	<u>270</u>	1.413
		<u>7.200</u>		<u>6.492</u>
Konvertibla förlagslån (Not 15)		<u>791</u>		<u>815</u>
Obeskattade reserver (Not 16)				
Lagerreserver		1.073		1.036
Ackumulerade avskrivningar utöver planenliga (Not 17)		784		725
Investerings- och vinstfonder (Not 18)		9		63
Övriga finansiella reserver (Not 7)		<u>181</u>		<u>120</u>
		<u>2.047</u>		<u>1.944</u>
Minoritetsintressen		<u>99</u>		<u>100</u>
Eget kapital (Not 19)				
Bundet eget kapital				
Aktiekapital				
1.000.000 A-aktier à nominellt 50 kr				
24.584.082 B-aktier à nominellt 50 kr	1.279		1.242	
Konverterat ej registrerat aktiekapital	7		30	
Bundna reserver	<u>1.204</u>	2.490	<u>771</u>	2.043
Fritt eget kapital				
Fria reserver	1.389		785	
Årets koncernresultat	<u>301</u>	1.690	<u>961</u>	1.746
		<u>4.180</u>		<u>3.789</u>
Summa skulder och eget kapital		24.478		21.767
Ansvarsförbindelser (Not 20)				
Diskonterade växlar		173		179
Borgens- och övriga ansvarsförbindelser		799		753
Kapitalvärde av pensionsåtaganden utöver skuldfört belopp		<u>35</u>		<u>54</u>
		1.007		986

Electrolux-koncernens finansieringsanalys

(Belopp i Mkr)	1982	1981
Tillförda medel		
Från årets verksamhet internt tillförda medel*	1.030	672
Försäljning av anläggningstillgångar	343	1.433
Konvertering av förlagsbevis	24	58
Ökning av långfristiga skulder inkl konvertibla förlagslån	714	1.098
	2.111	3.261
Använda medel		
Investeringar i mark, byggnader, maskiner, inventarier och verktyg	1.406	1.514
Investeringar i aktier och andelar	452	128
Ökning av långfristiga fordringar	61	57
Ändring i koncernens sammansättning m m	63	111
	1.982	1.810
Förändring av rörelsekapital	129	1.451
Specifikation av rörelsekapitalförändring		
Ökning av varulager	+ 307	+1.106
Ökning av kortfristiga fordringar	+1.689	+ 949
Ökning av kortfristiga skulder	-1.534	-1.798
Minskning/Ökning av likvida medel	- 333	+1.194
	+ 129	+1.451
*Specifikation av från årets verksamhet internt tillförda medel		
Resultat före bokslutsdispositioner**	+ 556	+1.122
Planenliga avskrivningar	+ 947	+ 798
Nedskrivning av aktier	+ 2	+ 284
Upplösning av negativ goodwill	- 32	- 42
Realisationsvinster på sålda anläggningstillgångar	- 55	-1.118
Skatter	- 208	- 174
Uttag från/Insättning på spärrkonton för investeringsfonder	+ 24	- 12
Utdelning till aktieägare	- 204	- 186
	+1.030	+ 672
**Resultat före bokslutsdispositioner	567	1.127
Minoritetsintressen	- 11	- 5
	556	1.122

Kommentarer till koncernens bokslut

Redovisnings- och värderingsprinciper

Koncernredovisning

Koncernredovisningen omfattar AB Electrolux och samtliga bolag, i vilka AB Electrolux vid årsskiftet direkt eller indirekt ägde mer än 50% av röstetalet för samtliga aktier respektive andelar.

Omräkning av utländska dotterbolags balans- och resultaträkningar till svenska kronor har skett med valutakurser per den 31 december respektive bokslutsår.

Som minoritetsintressen redovisas minoritetens andel i beskattat eget kapital.

Antal rörelsedrivande bolag i koncernen var vid årsskiftet 397 st (389). Totala antalet bolag var 631 (612).

Minoritetsintressen fanns per 1982-12-31 i 53 (47) rörelsedrivande dotterföretag.

Electroluxkoncernen beaktar i denna årsredovisning i allt väsentligt de riktlinjer OECD (Organization for Economic Cooperation and Development) utfärdat för internationellt verksamma företag.

Koncernredovisningen har sedan 1976 upprättats enligt förvärvsmetoden, innebärande bl a följande:

Anskaffningsvärdena för aktier respektive andelar har eliminerats mot vid förvärvstillfället befintligt beskattat eget kapital. Därvid har obeskattat kapital reducerats med beräknad latent skatteskuld. Därefter kvarstående skillnadsbelopp har med ledning av tillgänglig dokumentation fördelats på respektive slag av anläggningstillgångar. Till den del skillnadsbeloppet inte kunnat fördelas på detta sätt, redovisas det som goodwill.

I de fall förvärv av bolag har skett till pris understigande det köpta bolagets egna kapital, redovisas skillnadsbeloppet, s k negativ goodwill, under "Långfristiga skulder", i förekommande fall efter reduktion för förväntade omstruktureringskostnader. Denna situation har uppkommit vid förvärv av bolag, som vid förvärvstillfället icke visat tillfredsställande lönsamhet och som bedömts att först efter ett visst antal år uppfylla koncernens lönsamhetskrav. Redovisad negativ goodwill upplöses med belopp svarande mot för respektive dotterbolag vid förvärvstillfället prognostiserat och i köpeskillingen beaktat under normalt resultat, beräknat utifrån koncernens lönsamhetskrav. Att upplösning sker i förhållande till prognoser och icke i förhållande till verkliga resultatutfall moti-

veras av att dessa senare, beroende på graden av strukturella ingrepp i förvärvade företag, kan vara svåra att precisera. I de fall förvärvade bolag, från förvärvstillpunkten, bedömes uppfylla koncernens lönsamhetskrav, användes det negativa goodwillbeloppet till nedskrivning av anläggningstillgångarna.

I årsredovisningarna före 1978 redovisad negativ goodwill avser det år 1973 förvärvade Facit. I enlighet med vad som då ansågs som god redovisningssed upplöses denna negativa goodwill i samma takt som avskrivning sker på goodwill, dvs med 10% per år. Då en retroaktiv ändring av denna princip icke är praktiskt möjlig, sker upplösning av nu nämnd negativ goodwill efter oförändrad princip.

Dessutom har följande redovisningsprinciper tillämpats vid upprättande av koncernbalansräkning och koncernresultaträkning:

- Vid tidpunkten för förvärvet redovisat eget kapital hos dotterbolagen har eliminerats.
- Avskrivning på fastigheter samt maskiner och inventarier har skett på justerade värden, dvs anskaffningsvärdena sedda ur koncernens synvinkel.
- Förvärvade bolag medtages i resultaträkningen från förvärvsdagen.
- För obeskattade reserver tillhörande förvärvade bolag har vad gäller latent skatteskuld, beräknad till 50%, s k bruttoredovisning tillämpats. Den latent skatteskulden redovisas bland långfristiga skulder.
- Avskrivning på goodwill redovisas under rubriken "Planenliga avskrivningar", medan upplösning av negativ goodwill ingår i rörelseresultat före avskrivningar.

Kvarvarande restvärden avseende goodwill/negativ goodwill redovisas i koncernens balansräkning som separata poster.

Avskrivning på byggnader, maskiner m m

Avskrivning på byggnader, maskiner och inventarier samt verktyg sker sedan 1977 efter plan. Avskrivningarna grundas på tillgångarnas anskaffningsvärde före nedskrivning mot investeringsfond eller liknande. Avskrivningstiden bestäms av tillgångarnas beräknade ekonomiska livslängder. Följande avskrivningsprocent-satser har i huvudsak tillämpats:

Byggnader	2-4%
Maskiner och inventarier	7-20%
Bilar	20-25%
Produktbundna verktyg	33,3%

I de fall anläggningar vid upprättandet av koncernbalansräkningen omvärderats till beräknad anskaffningskostnad för koncernen har planenliga avskrivningar baserats på de omräknade värdena.

Skillnaden mellan bokföringsmässiga avskrivningar och planenliga avskrivningar redovisas i resultaträkningen som "Avskrivningar utöver planenliga" under rubriken "Bokslutsdispositioner" och i balansräkningen som obeskattad reserv. Ackumulerade överavskrivningar för fastigheter har avkortats mot gjorda uppskrivningar. I "Avskrivningar utöver planenliga" ingår ianspråktaga investeringsfonder etc.

Avskrivning på uppskrivningar av anläggningstillgångar redovisas som "Avskrivningar utöver planenliga". I balansräkningen sker en direkt avskrivning av ifrågavarande tillgångspost.

Värdering av varulager

Varulagret har värderats till det lägsta av anskaffningskostnad enligt den s k först-in, först-ut principen (FIFO) respektive återanskaffningskostnad eller verkligt värde. För inkurans har reserver ställts, vilka bedöms vara tillräckliga.

Vissa amerikanska bolag tillämpar vid lagervärderingen den s k LIFO-metoden (sist-in, först-ut). Electrolux koncernbokslut upprättas, där så är möjligt, enligt svensk redovisningspraxis. För erhållande av för koncernen enhetliga principer har därför i koncernredovisningen effekten av tillämpningen av LIFO-metoden, jämfört med den av Electrolux tillämpade FIFO-metoden, behandlats såsom en allmän lagerreserv.

Fordringar och skulder i utländsk valuta

Moderbolaget

Kortfristiga fordringar respektive kort- och långfristiga skulder omräknas med valutakurser per den 31 december (balansdag). Orealiserade kursförluster och kursvinster avräknas mot varandra. Överskjutande förlust belastar resultatet, medan överskjutande vinst ej gottskrives resultatet.

Långfristiga fordringar i utländsk valuta har upptagits till den lägsta av anskaffningsdagens och balansdagens kurser.

Koncernen

Svenska dotterbolag behandlar fordringar och skulder i utländsk valuta efter samma princip som Moderbolaget. Se ovan.

För de utländska dotterbolagen har fordringar och skulder i andra valutor än den egna omräknats enligt lokal lagstiftning och praxis, i allmänhet till balansdagens kurs.

Kurs- och omräkningsdifferenser

Vid direktinvesteringar i utlandet (förvärv av bolag eller ökning av aktiekapital i utländska dotterbolag) sker oftast upplåning i berört lands valuta. Detta innebär att en eventuell negativ kursdifferens på lånen (kursstegring) motsvaras av en ökning av respektive bolags eget kapital vid omräkning till svenska kronor i samband med upprättandet av koncernens balansräkning. Vid kursfall blir resultatet det motsatta.

I likhet med vad som tidigare skett har kursförluster på dylika lån avräknats mot positiva omräkningsdifferenser på de utländska dotterbolagens egna kapital. Kvarstående positiva omräkningsdifferenser har förts direkt till eget kapital i koncernbalansräkningen och således inte påverkat det redovisade koncernresultatet.

Den totala effekten av de kurs- och omräkningsdifferenser som uppstått på koncernens eget kapital framgår av nedanstående tabell.

	Mkr
a) Omräkning av eget kapital i utländska dotterbolag. Ökning jämfört med 1981-12-31	+527
b) Omräkning av bokfört belopp i svenska kronor för lån upptagna för förvärv av bolag respektive ökning av aktiekapital i utländska dotterbolag jämfört med 1981-12-31 respektive dagen för upptagande av lånen under 1982	-324
c) Omräkningsdifferens netto i koncernbalansräkningen	+203
d) Kursdifferenser, 101 Mkr, redovisade i resultaträkningen efter avdrag av schablommässigt uträknad skatt	-51
e) Netto av omräknings- och kursdifferenser som ökat eget kapital i koncernens balansräkning	+152

Härtill kommer att obeskattade reserver liksom omräknats med ändrade valutakurser, vilket efter 50% schablonskatt medfört en ökning av 77 Mkr.

Skatter

Electroluxkoncernens skattebelastning påverkas — förutom av det "normala" resultatet — av avsättningar till allmänna lagerreserver etc. och utnyttjande av tidigare uppkomna eller i förvärvade bolag ingående outnyttjade skattemässiga underskott. Detta gäller såväl svenska som utländska koncernbolag. Den teoretiska skatten, dvs. redovisade skatter samt 50% schablonskatt på bokslutsdispositionerna uppgick till 41% av resultat före bokslutsdispositioner.

Gränges engagemang i SSAB

SSAB Svenskt Stål AB bildades 1977 genom en sammanslagning av huvudsakligen Gränges Oxelösunds Järnverk, Stora Kopparbergs Domnarvets Jernverk och statliga Norrbottens Järnverk (NJA).

Gränges erhöll vid bildandet 25 procent av aktierna i SSAB (nom 500 Mkr emitterade till 700 Mkr), Stora Kopparberg 25 procent och Statsföretag 50 procent.

Gränges, Staten och Statsföretag träffade 1981-10-01 avtal med i huvuddrag följande innehåll: SSAB gjorde en emission av 5 milj nya aktier på nom 100 kr till en kurs av 300 kr per aktie. Härigenom ökades bolagets aktiekapital från 2.000 Mkr till 2.500 Mkr och bolagets reservfond från 800 Mkr till 1.800 Mkr. Gränges andel av nyemissionen uppgår till 25 procent (375 Mkr), Statens till 25 procent (375 Mkr) och Statsföretags till 50 procent (750 Mkr).

Gränges erlade likvid för aktierna kontant i början av januari 1982.

Gränges och Staten har enligt avtalet också förbundit sig att lämna lån till SSAB om 150 Mkr vardera utan särskild säkerhet med ränta som är anpassad till kapitalmarknaden. Lånet utbetalades i augusti 1982. Gränges kan begära att Staten övertar Gränges lånefordran 1991. Om SSAB skulle försättas i konkurs eller träda i likvidation skall Gränges erhålla återbetalning av lånet först sedan övriga skulder betalats, dock med undantag av Statens rekonstruktionslån och strukturlån.

I övrigt stadgar avtalet bl a

— att SSAB:s verksamhet skall bedrivas efter affärsmässiga och företagsekonomiska principer.

— att parterna förbinder sig att kvarstå som aktieägare i SSAB till 1991 med minst de aktier vederbörande har efter genomförd emission enligt ovan.

— att Gränges 1991 kan få sina aktier inlösta av Staten för ett belopp av 875 Mkr under förutsättning att SSAB alltfjämt består.

Aktieinnehavet i SSAB är i 1982 års bokslut upptaget till 375 Mkr motsvarande Gränges andel av ovan nämnd nyemission.

Det skillnadsbelopp som föreligger mellan det nedskrivna bokföringsvärdet på SSAB-aktierna, 375 Mkr, och inlösenbeloppet, 875 Mkr, fördelas, med beaktande av ränteeffekt, över tiden fram till inlösendagen. För 1982 redovisas som finansiell intäkt 36,8 Mkr. Då emellertid beloppet formellt blir tillgängligt först per inlösendagen reserveras detta i balansräkningen via bokslutsdispositioner, som övriga finansiella reserver.

Nedskrivningen av SSAB-aktierna var skattemässigt icke avdragsgill. I konsekvens härmed kommer någon beskattning av återvunnet belopp icke att bli aktuell.

Definitioner till Sammandrag — Koncernen under 10 år

Avkastning på nettotillgångar

Resultat efter avskrivningar plus finansiella intäkter uttryckt i procent av genomsnittliga totala tillgångar med avdrag för samtliga ej räntebärande skulder inklusive latent skatteskuld på obeskattade reserver.

Avkastning på eget kapital

Justerad rörelsevinst efter schablonskatt enligt not 5 sid 17 uttryckt i procent av årets ingående egna kapital, beräknat som summan av redovisat eget kapital och 50% av obeskattade reserver.

Total avkastning på eget kapital

Justerad total vinst efter teoretisk skatt enligt not 5 sid 17 uttryckt i procent av årets ingående egna kapital enligt ovan.

Omräknad vinst/Total omräknad vinst i kronor/aktie

Beräkningen framgår av not 5 sid 17. Hänsyn har tagits till s k split och fondemissioner under perioden.

Utdelning per aktie

För 1982 enligt styrelsens förslag. Hänsyn har tagits till s k split och fondemissioner.

Justerat eget kapital

Redovisat eget kapital och 50% av obeskattade reserver.

Riskkapital

Eget kapital, minoritetsintresse, obeskattade reserver samt latent skatteskuld på i förvärvade bolag ingående obeskattade reserver.

(Belopp i Mkr)

Not 1 Fakturerad försäljning

Med fakturerad försäljning avses försäljning exklusive mervärde-skatt och särskilda varuskatter.

Not 2 Tillverknings-, försäljnings- och administrations-kostnader

Upplösnings av negativ goodwill ingår i denna post med 32 Mkr (42). Se »Redovisnings- och värderingsprinciper».

Not 3 Planenlig avskrivning, goodwill

Goodwill, vilken framkommit genom tillämpningen av förvärvs-metoden, avskrivs med 10% per år.

Not 4 Planenliga avskrivningar/avskrivningar utöver planenliga

Beträffande planenliga avskrivningar se »Redovisnings- och vär-deringsprinciper». Skillnaden mellan planenliga och bokförings-mässiga avskrivningar framgår enligt nedan.

	1982	1981
Maskiner, inventarier och verktyg		
Planenliga avskrivningar	788	654
Bokföringsmässiga avskrivningar	-891	-821
Återföring av avskrivningar utöver planenliga avseende försålda tillgångar	43	12
Skillnad	-60	-155
Byggnader		
Planenliga avskrivningar	98	88
Bokföringsmässiga avskrivningar	-126	-109
Återföring av avskrivningar utöver planenliga avseende försålda tillgångar	-3	2
Skillnad	-31	-19
Mark och markanläggningar		
Planenliga avskrivningar	4	4
Bokföringsmässiga avskrivningar	-4	-6
Återföring av avskrivningar utöver planenliga avseende försålda tillgångar	1	-
Skillnad	1	-2
Summa skillnad	-90	-176

Dessutom har avskrivning mot investeringsfonder etc. skett enligt följande:

	1982	1981
Investeringsfonder för konjunkturutjämning		
Maskiner, inventarier och verktyg	-1	-2
Byggnader	-5	-6
Arbetsmiljöfonder		
Maskiner, inventarier och verktyg	-	-1
Vinstfonder		
Maskiner, inventarier och verktyg	-6	-10
Byggnader	-39	-22
Summa	-51	-41
Summa avskrivningar utöver planenliga	-141	-217

Not 5 Omräknad vinst i kronor per aktie

	1982	1981
A. Resultat efter finansiella poster (50% schablonskatt)		
Resultat efter finansiella intäkter och kostnader	710	508
Minoritetsintressen	-19	-11
Justerad vinst före skatt	691	497
Schablonskatt 50%	-345	-248
Justerad rörelsevinst efter schablonskatt	346	249
Vinst per aktie (25.730.714 respektive 25.455.133 st)	13:40	9:80

B. Resultat före bokslutsdispositioner

(Teoretisk skatt)		
Resultat före bokslutsdispositioner	567	1.127
Redovisad skatt enligt resultaträkning	-208	-174
Schablonskatt 50% på bokslutsdispositioner	-23	7
	336	960
Korrigerad för minoritetsintressen	-12	-6

Justerad total vinst efter teoretisk skatt	324	954
Vinst per aktie (25.730.714 respektive 25.455.133 st)	12:60	37:50

Not 6 Extraordinära intäkter och kostnader

	1982	1981
Försäljning av anläggningstillgångar		
Realisationsvinster, fastigheter	57	87
Realisationsförluster, fastigheter	-2	-9
Realisationsvinster, aktier	4	1.061
Realisationsförluster, aktier	-13	-21
Beräknat resultat, avyttring Facit	9	-
Övriga extraordinära intäkter	6	3
Övriga extraordinära kostnader	-103	-349
	-42	772

I samband med försäljningen av Facit till Ericsson har under 1982 dels vissa anläggningstillgångar försålts till Ericsson dels utdelning från Facit AB 1983 anteciperats. Nedskrivningen av AB Electro-lux aktieinnehav i Facit AB är föranledd av denna utdelning. Då försäljningen innebär en totaluppgörelse redovisas samtliga poster som extraordinära.

Realisationsvinster, fastigheter hos Gränges ingår med 41 Mkr. Bland övriga extraordinära kostnader ingår avvecklingskostnader med 43 Mkr, avgångsvederlag med 33 Mkr samt nedskrivning av fordringar med 15 Mkr.

Not 7 Förändring av övriga finansiella reserver

Samtliga bolag inom koncernen tillämpar i princip enhetliga me-toder för beräkning av inkurans i varulager, osäkra fordringar, garantiätaganden m m oavsett de lokala skattebestämmelserna. I vissa länder är det dock tillåtet att göra ytterligare avsättningar. Dessa redovisas i resultaträkningen för koncernen under ovanstå-ende rubrik.

Upplupen del av inlösenbelopp utöver det bokförda värdet på SSAB-aktierna ingår här med 36,8 Mkr. Se sid. 16.

Not 8 Aktier och andelar (Mkr)

	Antal	Pro-cen-tuellt	Nomi-nellt	Bok-fört
Innehav hos AB Electrolux enligt specifikation på sid 23.				34
SVENSKA BOLAG				
SSAB Svenskt Stål AB	6.250.000	25	625,0	375
Boliden AB (börsvärde 65 Mkr)*	250.000	5	25,0	63
Gotthard Nilsson AB	48.067	30	4,8	12
Nyby Uddeholm AB	12.999	10	13,0	0
UTLÄNDSKA BOLAG				
Lamco, Liberia (The Liberian American-Swedish Minerals Company)**)				
Lamco, Preferred Stock B	236.640	100	172,5	0
Lamco, Preferred Stock C	71.500	100	52,1	
Lamco, Common Stock (Class B)	1.000.000	50	7,3	
Lamco, Capital Obligation			93,7	
Arno S.A., Brasilien	70.297.535	13	12,8	33
C&G Banken A/S, Danmark	-	37	10,8	12
Micro Term Inc., U.S.A.	5.324	12	25,9	5
Climar S.A., Venezuela	2.180	45	2,2	2
Mining Services Co. of Saudi Arabia, Saudi Arabia	1.000	50	2,1	2
Lepper-Dominit Transforma-toren GmbH, Västtyskland	1	2	1,8	2
Eureka Forbes Ltd., Indien	330.000	40	2,5	2
Scandex Aluminium N.V., Holland	725	47	1,5	1
Facit Asia Ltd., Indien	535.600	39	4,0	1
Electrolan C.A., Venezuela	4.900	49	0,8	1
N.V. Technomet Groep S.V., Belgien	20.800	15	32,4	0
Övrigt***)				15

* Vid räkenskapsårets utgång.

** Koncernens totala rösträttsinnehav i Lamco uppgår till 50%.

*** Detaljerad specifikation har insänts till Patent- och Registreringsverket.

Not 9 Goodwill

	1982	1981
Vid årets början	286	220
Tillkommer för under året förvärvade bolag	82	119
Avskrivning	- 57	- 52
Avgår: Sållda bolag	-	- 1
Vid årets slut	311	286

Not 10 Pågående nyanläggningar

	1982	1981
Vid årets början	217	166
Nettoförändring under året inkl. ingångsvärden för nyförvärvade bolag	- 51	46
Korrigerig med anledning av ändrade omräkningskurser, försäljningar etc.	9	5
Vid årets slut	175	217

Not 11 Maskiner, inventarier och verktyg

	1982	1981
Anskaffningsvärde	7.031	5.992
Ackumulerade planenliga avskrivningar	-3.878	-3.308
Planenligt restvärde	3.153	2.684
Ackumulerade avskrivningar utöver planenliga	- 784	- 725

Nettobokföringsvärde 2.369 1.959

Electrolux Ltd., Luton, har utöver bokförda avskrivningar gjort skattemässiga avskrivningar med ackumulerat 150 Mkr (154).

Not 12 Byggnader

	1982	1981
Anskaffningsvärde	2.709	2.492
Ackumulerade planenliga avskrivningar	-1.120	-1.001
Planenligt restvärde	1.589	1.491
Ackumulerade avskrivningar utöver planenliga	- 201	-186
Oavskrivet belopp av uppskrivningar	291	284
Nettobokföringsvärde	1.679	1.589
Taxeringsvärde för byggnader i Sverige	1.399	1.453
Nettobokföringsvärde för byggnader i Sverige	594	700

Not 13 Mark och markanläggningar

	1982	1981
Anskaffningsvärde	316	309
Ackumulerade planenliga avskrivningar	- 39	- 33
Planenligt restvärde	277	276
Ackumulerade avskrivningar utöver planenliga	- 0	- 1
Oavskrivet belopp av uppskrivningar	101	84
Nettobokföringsvärde	378	359
Taxeringsvärde för mark i Sverige	183	220
Nettobokföringsvärde för mark i Sverige	128	142

Not 14 Negativ goodwill

	1982	1981
Vid årets början	37	79
Tillkommer för under året förvärvade bolag	1	-
Upplösning enligt Not 2	- 32	- 42
Vid årets slut	6	37

Not 15 Konvertibla förlagslån

Se Not 12 till AB Electrolux balansräkning.

Not 16 Obeskattade reserver

Av redovisade obeskattade reserver utgör minoritetsintressets andel 10 Mkr (6).

Not 17 Ackumulerade avskrivningar utöver planenliga

	1982	1981
Vid årets början	725	550
Avskrivningar utöver planenliga	103	167
Avskrivningar mot investeringsfonder	7	13
Diverse justeringar/försållda inventarier	- 51	- 5
	784	725

Not 18 Investerings- och vinstfonder

Investeringsfonder för konjunkturutmätning		1982	1981
Vid årets början		12	15
Upplösning/avsättning i årets bokslut		1	6
lanspråktaget för avskrivningar		- 6	- 8
Övrigt		1	- 1
Vid årets slut		8	12

Särskilda investeringsfonder

	1982	1981
Vid årets början	2	1
Upplösning i årets bokslut	- 1	-
Övrigt	- 1	1
Vid årets slut	0	2

Arbetsmiljöfonder

	1982	1981
Vid årets början	2	4
Upplösning i årets bokslut	- 1	-
lanspråktaget för avskrivningar	-	- 1
Övrigt	- 1	- 1
Vid årets slut	0	2

Vinstfonder

	1982	1981
Vid årets början	47	78
Upplösning/Avsättning i årets bokslut	- 1	1
lanspråktaget för avskrivningar	-45	- 32
Vid årets slut	1	47

Not 19 Eget kapital

	Aktie- kapital	Konv.ej reg. aktie- kapital	Bundna reserver	Fria reserver	Årets koncern- resultat	Totalt
Vid årets början	1.242	30	771	785	961	3.789
Konvertering av förlagsbevis	37	-23	10	-	-	24
Föregående års vinst överföres	-	-	-	757	-757	-
Utdelning	-	-	-	-	-204	-204
Uppvärdering av an- läggningstillgångar	-	-	98	-	-	98
Överföring mellan reserver	-	-	197	-197	-	-
Justering för omräknings- differenser	-	-	128	75	-	203
Övriga justeringar	-	-	-	-31	-	-31
Årets koncernresultat	-	-	-	-	301	301
Vid årets slut	1.279	7	1.204	1.389	301	4.180

Av koncernens disponibla vinstmedel, 1.690 Mkr åtgår 6 Mkr för avsättning till bundna reserver.

Not 20 Ställda panter och ansvarsförbindelser

Utöver i koncernbalansräkningen inom linjen redovisade ansvarsförbindelser har koncernen en återköpskyldighet på totalt 687 Mkr för till Elefac Finans AB och Electrolux International AB överlättna fordringar från vissa svenska koncernbolag. Koncernens reserv för osäkra fordringar omfattar eventuella förlustrisker i ovannämnda överlättna fordringar.

För ovannämnda finansbolag, i vilka AB Electrolux har ägarintresse, har lämnats utfästelser innebärande att AB Electrolux garanterar dessa bolags eget kapital.

AB Electrolux resultaträkning

(Belopp i Mkr)	För år 1982		För år 1981	
Rörelsens intäkter och kostnader				
Fakturerad försäljning (Not 1)		2.676		2.283
Tillverknings-, försäljnings- och administrationskostnader		<u>-2.358</u>		<u>-2.118</u>
Rörelseresultat före avskrivningar		318		165
Planenliga avskrivningar				
Patent	- 0		- 0	
Maskiner, inventarier och verktyg (Not 2)	-102		-101	
Byggnader (Not 2)	- 7		- 7	
Markanläggningar (Not 2)	- 0	<u>-109</u>	- 0	<u>- 108</u>
Rörelseresultat efter avskrivningar		209		57
Finansiella intäkter och kostnader				
Royalties från dotterbolag		20		16
Utdelning på aktier och andelar i dotterbolag (Not 3)		216		192
Utdelning på övriga aktier och andelar		0		0
Erhållna koncernbidrag (Not 4)		578		398
Ränteintäkter		223		248
Räntekostnader		<u>-679</u>		<u>-633</u>
Resultat efter finansiella intäkter och kostnader		358		221
exkl. finansiella kursdifferenser		567		278
Kursdifferenser på ut- och upplåning (Not 5)		<u>-301</u>		<u>-141</u>
Resultat efter finansiella intäkter och kostnader		266		137
Extraordinära intäkter och kostnader (Not 6)		<u>44</u>		<u>- 54</u>
Resultat före bokslutsdispositioner		310		83
Bokslutsdispositioner				
Förändring av lagerreserv		10		183
Avskrivningar utöver planenliga (Not 2)	- 22		- 42	
lanspråktaget belopp från arbetsmiljöfond för avskrivningar	-		1	
lanspråktaget belopp från arbetsmiljöfond för omkostnadsinvesteringar	-		0	
lanspråktaget belopp från vinstfond för avskrivningar	8		7	
lanspråktaget belopp från vinstfond för omkostnadsinvesteringar	0		-	
Upplösning av särskild investeringsfond	1		-	
Upplösning av arbetsmiljöfond	0		-	
Förändring av reserv för ej realiserad vinst i utländska dotterbolags lager (Not 7)	- 10	<u>- 13</u>	- 2	<u>147</u>
Resultat före skatter		297		230
Skatter		<u>- 16</u>		<u>- 21</u>
Årets vinst		<u>281</u>		<u>209</u>

AB Electrolux balansräkning

Tillgångar (Belopp i Mkr)	Per 1982-12-31		Per 1981-12-31	
Omsättningstillgångar				
Kassa och bank	105		590	
Egna förlagsbevis	0		1	
Statsskuldväxlar och andra värdepapper	318		—	
Växelfordringar	4	427	2	593
Fordringar (Not 21)				
Dotterbolag	1.546		1.603	
Kunder	1		2	
Förutbetalda kostnader och upplupna intäkter	31		19	
Övriga fordringar	528	2.106	322	1.946
Varulager		595		638
Förskott till leverantörer		1		1
		<u>3.129</u>		<u>3.178</u>
Spärrkonton hos Riksbanken				
För investeringsfond för konjunkturutjämning	0		2	
För särskild investeringsfond	—		0	
För arbetsmiljöfond	—		1	
För vinstfond	—	0	2	5
Anläggningstillgångar				
Aktier och andelar (Not 8)				
Dotterbolag	3.652		3.407	
Andra aktier och andelar	33	3.685	33	3.440
Övriga värdepapper		19		19
Långfristiga fordringar				
Dotterbolag	428		217	
Övriga	82	510	71	288
Patent		1		1
Förskott till leverantörer	10		22	
Pågående nyanläggningar	24		49	
Maskiner, inventarier och verktyg (Not 9)	413		391	
Byggnader (Not 10)	162		183	
Mark och markanläggningar (Not 11)	21	630	23	668
		<u>4.845</u>		<u>4.416</u>
Summa tillgångar		<u>7.974</u>		<u>7.599</u>
Ställda panter				
Fastighetsinteckningar		116		151
(varav ställda till förmån för dotterbolag)		(9)		(17)
Företagsinteckningar		247		232
(varav ställda till förmån för dotterbolag)		(55)		(70)
Övriga ställda panter		23		23
		<u>386</u>		<u>406</u>

Skulder och eget kapital (Belopp i Mkr)	Per 1982-12-31		Per 1981-12-31	
Kortfristiga skulder				
Skulder				
Dotterbolag	1.181		1.396	
Leverantörer	192		140	
Skatteskuld	10		8	
Upplupna kostnader och förutbetalda intäkter	222		179	
Övriga kortfristiga skulder	67		44	
Förskott från kunder	<u>1</u>	1.673	<u>2</u>	1.769
Banklån		<u>658</u>		<u>660</u>
		<u>2.331</u>		<u>2.429</u>
Långfristiga skulder				
Skulder till dotterbolag	150		241	
Förlagslån	81		91	
Inteckningslån, reverslån	2.062		1.574	
Andra långfristiga skulder	<u>17</u>	2.310	<u>30</u>	1.936
Avsatt till pensioner				
PRI-pensioner	245		216	
Övriga pensioner	<u>17</u>	<u>262</u>	<u>16</u>	<u>232</u>
		<u>2.572</u>		<u>2.168</u>
Konvertibla förlagslån (Not 12)		<u>791</u>		<u>815</u>
Obeskattade reserver				
Lagerreserv (Not 13)		186		195
Akkumulerade avskrivningar utöver planenliga (Not 14)		221		216
Reserv för ej realiserad vinst i utländska dotterbolags lager (Not 7)		23		13
Investeringsfond för konjunkturutjämnning (Not 15)	0		4	
Särskild investeringsfond (Not 16)	—		1	
Arbetsmiljöfond (Not 17)	—		0	
Vinstfond (Not 18)	<u>—</u>	<u>0</u>	<u>9</u>	<u>14</u>
		<u>430</u>		<u>438</u>
Eget kapital (Not 19)				
Bundet eget kapital				
Aktiekapital				
1.000.000 A-aktier à nominellt 50 kr				
24.584.082 B-aktier à nominellt 50 kr	1.279		1.242	
Konverterat ej registrerat aktiekapital (Not 20)	7		30	
Reservfond	<u>271</u>	1.557	<u>261</u>	1.533
Fritt eget kapital				
Balanserad vinst	12		7	
Årets vinst	<u>281</u>	<u>293</u>	<u>209</u>	<u>216</u>
		<u>1.850</u>		<u>1.749</u>
Summa skulder och eget kapital		<u>7.974</u>		<u>7.599</u>
Borgens- och ansvarsförbindelser				
Till förmån för dotterbolag		509		349
Övrigt (Not 21)		<u>34</u>		<u>62</u>
		<u>543</u>		<u>411</u>

AB Electrolux finansieringsanalys

(Belopp i Mkr)	1982	1981
Tillförda medel		
Från årets verksamhet internt tillförda medel*	285	- 11
Försäljning av anläggningstillgångar	41	3
Minskning av långfristig nettofordran, dotterbolag	-	217
Minskning av långfristiga fordringar	1	-
Tillfört bundet eget kapital genom konvertering av förlagsbevis	24	58
Ökning av långfristiga skulder	471	618
	822	885
Använda medel		
Investeringar i mark, byggnader, maskiner, inventarier och verktyg	119	194
Investeringar i aktier och andelar	352	656
Ökning av långfristig nettofordran, dotterbolag	302	-
Ökning av långfristiga fordringar	-	12
	773	862
Förändring av rörelsekapital	49	23
Specifikation av rörelsekapitalförändring		
Minskning av varulager	- 43	- 14
Ökning/Minskning av kortfristig nettofordran, dotterbolag	+158	- 37
Ökning av kortfristiga fordringar	+217	+112
Ökning av kortfristiga skulder	-117	-569
Minskning/Ökning av likvida medel	-166	+531
	+ 49	+ 23
*Specifikation av från årets verksamhet internt tillförda medel		
Resultat före bokslutsdispositioner	+310	+ 83
Planenliga avskrivningar	+109	+108
Realisationsvinster/-förluster på sålda anläggningstillgångar	- 13	+ 32
Nedskrivning av aktier	+ 97	-
Skatter	- 16	- 21
Uttag/Insättning från spärrkonto för investeringsfonder m m	+ 2	- 27
Utdelning till aktieägare	-204	-186
	285	- 11

Kommentarer till AB Electrolux bokslut

(Belopp i Mkr)

Not 1 Fakturerad försäljning	1982	1981
Försäljning till utomstående	724	289
Försäljning till koncernbolag	1.952	1.994
	2.676	2.283

AB Electrolux sammanlagda inköp från koncernbolag har utgjort 35,1% av årets totala inköp.

AB Electrolux har under 1982 övertagit del av försäljningen av vitvaror från svenska dotterbolag.

Not 2 Planenliga avskrivningar/avskrivningar utöver planenliga

Beträffande planenliga avskrivningar se »Redovisnings- och värderingsprinciper» sid 15. Skillnaden mellan planenliga och bokföringsmässiga avskrivningar framgår enligt nedan.

	1982	1981
Maskiner, inventarier och verktyg		
Planenliga avskrivningar	102	101
Bokföringsmässiga avskrivningar	-106	-130
Skillnad	-4	-29
Byggnader		
Planenliga avskrivningar	7	7
Bokföringsmässiga avskrivningar	-12	-12
Oavskriven del av uppskrivningsbelopp på försäld byggnad	-5	-
Skillnad	-10	-5
Mark och markanläggningar		
Planenliga avskrivningar	0	0
Bokföringsmässiga avskrivningar	-0	-0
Skillnad	-0	-0
Summa skillnad	-14	-34
Dessutom har avskrivning mot arbetsmiljöfond och vinstfond skett enligt följande:		
	1982	1981
Arbetsmiljöfond		
Maskiner, inventarier och verktyg	-	1
Byggnader	-	0
Vinstfond		
Maskiner, inventarier och verktyg	-2	-2
Byggnader	-6	-5
Summa	-8	-8
Summa avskrivningar utöver planenliga	-22	-42

Not 3 Utdelningar på aktier och andelar i dotterbolag

Utdelningar från utländska dotterbolag uppgick till 187 Mkr och från svenska dotterbolag till 29 Mkr, exklusive 137 Mkr från Facit AB (se not 6).

Not 4 Erhållna koncernbidrag

Erhållna koncernbidrag har redovisats som finansiell intäkt, eftersom de utgör ett alternativ till utdelning från dotterbolag.

Not 5 Kursdifferenser på ut- och upplåning

Av kursdifferenserna är 226 Mkr (128) ej realiserade.

Not 6 Extraordinära intäkter och kostnader	1982	1981
Realisationsvinst, fastigheter	0	-
Realisationsvinst, aktier i dotterbolag	15	0
Realisationsförlust, fastigheter	-2	-
Realisationsförlust, aktier i dotterbolag	-	-32
Utdelning från Facit AB	137	-
Nedskrivning av aktier i Facit AB	-97	-
Statligt bidrag till anläggningskostnader	2	-1
Nedskrivning av nyanläggningar	-	-
motsvarande statligt bidrag	-2	1
Kostnader för emissioner	-0	-3
Ändrade redovisningsprinciper för varulagervärdering och avsättning till kundfördringsreserv	-	-7
Övriga extraordinära kostnader	-9	-12
	44	-54

Av realisationsvinsten 1982 på aktier i dotterbolag avser 15 Mkr försäljningen av Facit S.A., Brasilien till Facit AB. (Se även not 6, sid 17). Övriga extraordinära kostnader avser konstaterad förlust på fordran som uppstod i samband med försäljningen av ett franskt dotterbolag under 1981.

Not 7 Förändring av reserv för ej realiserad vinst i utländska dotterbolags lager

Reserven utgörs av skillnaden mellan moderbolagets debiteringspriser och tillverkningskostnader för sådana produkter som per balansdagen kvarligger i lager hos mottagande utländska dotterbolag, reducerad med hos dessa ställda lagerreserver för moderbolagstillverkade produkter.

Not 8 Aktier och andelar

Ökningen mellan åren beror på förvärv av aktier i nya bolag samt nyteckning av aktier i dotterbolag.

Utöver den nedskrivning av aktierna i Facit AB som redovisas under extraordinära kostnader (se not 6) har det bokförda värdet på aktier och andelar i vissa dotterbolag nedskrivits med 257 Mkr. Samtidigt har uppskrivning skett med motsvarande belopp för andra dotterbolag. Totalt bokfört belopp har således påverkats endast av nedskrivningen av aktierna i Facit AB.

Aktier i Gränges AB har anskaffats 1980 i utbyte mot konvertibla förlagsbevis till ett nominellt värde av 663 Mkr. Bolaget har ansökt om förhandsbesked, huruvida 99 Mkr härav utgör skattemässigt avdragsgill kapitalrabatt. Positivt besked kommer att medföra en omfördelning av aktiernas bokförda värde.

Bolag	Antal	Procentuellt innehav	Innehavets nominella värde 1.000-tal i respektive valutaslag	Bokfört värde tkr
Dotterbolag i Sverige				
Gränges AB	7.250.000	100 SEK	725.000	717.483
ASAB				
Serviceföretaget AB	15.400.000	100 SEK	77.000	120.507
Husqvarna AB	825.000	100 SEK	82.500	120.000
Jonsereds AB	1.440.000	100 SEK	72.000	116.054
Hugin Kassa-register AB	40.000	100 SEK	40.000	81.545
Electrolux-Wascator AB	500.000	100 SEK	50.000	50.150
AB Tvättman	115.000	100 SEK	11.500	45.056
Facit AB	800.000	100 SEK	80.000	30.000
Electrolux Constructor AB	500.000	100 SEK	25.000	25.850

Bolag	Antal	Procentuellt innehav	Innehavets nominella värde 1.000-tal i respektive valutslag	Bokfört värde tkr
Electrolux				
Motor AB (EMAB)	60.000	100 SEK	6.000	17.500
Electrolux				
Leasing AB	150.000	100 SEK	15.000	15.000
Electrolux				
Förvaltnings AB	112.500	100 SEK	11.250	14.250
Darenas AB	20.000	100 SEK	2.000	10.920
Euroclean AB	100.000	100 SEK	10.000	10.900
Electrolux				
Återförsäkrings AB	100.000	100 SEK	10.000	10.000
AB Ballingslövs				
Träförädling	90.000	100 SEK	9.000	10.000
Royal Refrigeration Industries AB	8.000	100 SEK	8.000	8.000
Husqvarna				
Motorcyklar AB	6.000	100 SEK	6.000	7.080
Jonsereds				
Godsskydd AB	1.000	100 SEK	100	6.927
Växjö				
Rostfritt AB	25.000	100 SEK	2.500	6.100
Electrolux				
Svenska				
Försäljnings AB	60.000	100 SEK	6.000	6.000
Bröderna Brodd AB	9.000	100 SEK	900	5.491
AB Överums Bruk	210.000	100 SEK	21.000	5.122
AB Elektro Helios	50.000	100 SEK	5.000	5.000
AB Elektroservice	50.000	100 SEK	5.000	5.000
AB Addo	35.000	100 SEK	3.500	4.199
ZätaTryckerierna AB	5.000	100 SEK	500	4.357
AB Partner	8.000	100 SEK	800	4.305
B. Johanssons				
Pappersförädling AB	1.100	100 SEK	110	3.641
Lederhausen AB	3.500	100 SEK	350	3.567
AB Erne-Norlett	2.500	100 SEK	2.500	2.500
AB Höörs Plåt	2.400	100 SEK	1.200	2.400
Aktiv-Fischer AB	13.400	100 SEK	1.340	2.366
Zig-Zag Fabriks AB	7.500	100 SEK	750	2.121
Getinge				
Mekaniska				
Verkstads AB	18.500	100 SEK	1.850	1.850
Partnerintressenter AB	15.000	100 SEK	1.500	1.729
Electrolux				
Fastighets AB	1.500	100 SEK	1.500	1.500
Nordfor Teknik AB	1.500	100 SEK	150	1.000
AB Norrahammars Spisar	500	100 SEK	50	960
Husqvarna				
Licensing AB	8.000	100 SEK	800	800
Gjutal AB	6.000	100 SEK	600	713
AB ETH	1.000	100 SEK	100	550
Husqvarna				
Sundsvall				
Depot AB	500	100 SEK	500	500
Svenska				
Hemmaskiner AB	250	100 SEK	250	419
Electrolux				
Fond AB	2.500	100 SEK	250	250
AB Volta	2.000	100 SEK	200	200
Jonsered				
Motor AB	2.000	100 SEK	200	150
Addo Försäljnings AB	1.000	100 SEK	100	100
AB Formverktyg	1.000	100 SEK	100	100
Centralkassan AB	500	100 SEK	50	50
Tammermatic				
Svenska AB	455	91 SEK	46	46
Svenova Kök AB	500	100 SEK	50	5
Electrolux				
Gjuteriprodukter				
AB (EGAB)	40.000	100 SEK	4.000	0
Osby Tvättutrustningar AB	26.000	100 SEK	2.600	0
Mikrovågsapplikation (MVA) AB	1.000	100 SEK	1.000	0
Ingenjörfirma				
Göte Andersson AB	1.500	100 SEK	150	0
Summa dotterbolag i Sverige			1.490.313	

Bolag	Antal	Procentuellt innehav	Innehavets nominella värde 1.000-tal i respektive valutslag	Bokfört värde tkr
Dotterbolag i utlandet				
Europa				
Belgien				
Electrolux-Martin S.A.	189.987	100 BEC	349.965	48.000
S.A. Hugin				
Belgium N.V.	3.725	99,3 BEC	17.383	2.633
Facit S.A.	530	96 BEC	19.202	1.300
Danmark				
A/S Scan-Atlas				
Husholdningsapparater	826	100 DKK	165.000	131.410
A/S Vestfrost	16.403	50 DKK	8.202	5.000
Eire				
Electrolux Ltd.	110	100 GBP	0	0
Finland				
Oy Electrolux Ab	66.500	100 FIM	66.500	84.000
Oy Liesimyynti-Spissförsäljnings Ab	204	51 FIM	2.040	2.384
Frankrike				
Usines et Fonderies Arthur				
Martin S.A.	11.556.524	64,4 FRF	115.565	112.458
S.A. Electrolux	1.007.466	99,9 FRF	100.747	50.000
ELWA S.A.	87.438	99,9 FRF	7.500	7.941
Caisses Enregistreuse				
Hugin S.A.	47.884	99,8 FRF	4.788	4.040
Electrolux CR S.A.	658	87,7 FRF	921	1.065
S.A.E.D. S.à.r.l.	3.996	99,9 FRF	460	384
Levin France S.A.	940	94 FRF	94	0
Holland				
Electrolux-Quatfuss B.V.	2.300	100 NLG	2.300	4.274
Italien				
Facit Data				
Products S.p.A.	379.400	94,9 ITL	379.400	1.609
Flymo S.r.l.	49.998	100 ITL	49.998	209
Electrolux S.p.A.	98.384	98,4 ITL	4.919.200	0
Italwascator S.r.l.	38.249	100 ITL	38.249	0
Luxemburg				
Electrolux S.à.r.l.	98.888	98,9 LUF	98.888	15.000
Electrolux				
Reinsurance (Luxemburg) S.A.	7.994	99,9 LUF	79.940	9.808
Gotha Holding S.A.	290	96,7 LUF	2.900	0
Norge				
Electrolux				
Industrier A/S	560	100 NOK	56.000	55.641
Electrolux				
Rengjøringsmaskiner A/S	6.000	100 NOK	4.500	3.600
Facit A/S	8.000	100 NOK	4.000	2.883
A/S Hugin	300	100 NOK	300	314
Portugal				
Electrolux Limitada		90,1 PTE	24.324	2.212
Schweiz				
Electrolux AG	3.995	100 CHF	1.998	15.000
Simag AG	10.196	99 CHF	5.098	9.022
Facit-Addo AG	5.948	99,1 CHF	2.974	2.387
Spanien				
Electrolux S.A.	5.639	98,4 ESP	149.682	5.264
Electrolux				
Canarias S.A.	1.200	50 ESP	6.000	278
Storbritannien				
Electrolux Ltd.	29.999.500	100 GBP	30.000	350.000
Electrolux				
Associated Companies Ltd.	4.432.758	100 GBP	4.433	37.800
Västtyskland				
Electrolux - Loh GmbH		100 DEM	25.000	67.315
Electrolux GmbH (Berlin)		99,2 DEM	11.900	49.596

Bolag	Antal	Procentuellt innehav	Innehavets nominella värde 1.000-tal i respektive valutaslag	Bokfört värde tkr	
Flymo GmbH		100	DEM	16.500	24.045
Facit GmbH		100	DEM	9.000	18.276
Norlett-Partner GmbH		83,7	DEM	1.027	1.222
Hugin Data Vertriebsgesellschaft mbH		100	DEM	5.500	608
Electrolux Kälte- und Wärmetechnik GmbH		100	DEM	7.000	0
Euroclean GmbH		100	DEM	2.500	0
Österrike					
Electrolux GmbH		100	ATS	28.000	2.000
Nordamerika					
Kanada					
Euroclean Holdings Ltd.	502.000	100	Aktier utan parivärde		126.455
Hugin Cash Registers Ltd.	220	100	CAD	220	8
USA					
Dometic Incorporated	150	100	Aktier utan parivärde		809.465
Latinamerika					
Argentina					
S.A. Electrolux	4.960.350.000	100	ARP	49.603.500	0
Brasilien					
Electrolux S.A.	1.197.972.000	100	BRC	1.197.972	14.565
Electrolux Serviços Ltda.	132.917	94,9	BRC	132.917	3.400
Electrolux Comercial e Serviços Marítimos Ltda.	33.200	83	BRC	33.200	300
Colombia					
Equilux S.A.	1.400.000	93,3	COP	28.000	1.049
Electrolux S.A.	18.194	91	COP	1.819	0
Dominikanska Republiken					
Electrolux Lagares C. por A.	354	51	DOP	35	107
Ecuador					
Electrolux C.A.	3.078	49	ECS	3.078	243
Ecualex S.A.	1.470	12,3	ECS	1.470	298
Mexico					
Electrolux S.A. de C.V.	33.996	100	MXP	33.996	6.075
Hugin de Mexico S.A. de C.V.	19.999.555	100	MXP	199.996	4.925
Distribuidora Electrolux S.A. Industrias	246	98,4	MXP	25	0
Electrolux S.A. Facit Manufactureres S.A.	296	1,4	MXP	296	0
	12.596	100	MXP	12.596	0
Uruguay					
Electrolux S.A.	2.675	100	UYU	2.000	228
Venezuela					
C.A. Electrolux Distribuidora Suco-Venezolana C.A.	39.988	100	VEB	39.988	35.000
	5.794	99,9	VEB	579	0
Övriga områden					
Australien					
Hugin Australia Pty. Ltd.	1.750.000	100	AUD	1.750	0
Hongkong					
Electrolux Hong Kong Ltd.	5.000	66,7	HKD	500	123
Electrolux (Far East) Ltd.	4.999	100	HKD	50	0
Iran					
Electrolux Iran Services Co. Ltd.	5.098	50,9	IRR	5.098	0
Japan					
Electrolux Japan Ltd.	1.000.000	100	JPY	1.000.000	11.000
Nesco Ltd.	100.000	50	JPY	50.000	100

Bolag	Antal	Procentuellt innehav	Innehavets nominella värde 1.000-tal i respektive valutaslag	Bokfört värde tkr	
National Electrolux Food Service Equipment Co. Ltd. (NEFSE)	20.000	50	JPY	10.000	0
Jordanien					
Electrolux Jordan Trading Co. Ltd.	20.090	49	JOD	21	133
Kuwait					
Kuwait Swedish Cleaning Services Co. S.A.K.	28.200	47	KWD	28	600
Libanon					
Electrolux Middle East S.à.r.l.	880	41,9	LBP	880	0
Malaysia					
Electrolux Malaysia Sendirian Berhad	1.000.000	100	MYR	1.000	6.065
Nya Zeeland					
Electrolux Ltd.	699.979	100	NZD	1.400	12.000
Saudiarabien					
Electrolux Saudi Services Ltd.	5.000	50	SAR	500	648
Thailand					
Electrolux Thailand Ltd.	14.700	49	THB	1.470	370
Totalt aktier och andelar i dotterbolag					3.652.448
Övriga bolag m m i Sverige					
ESV Förvaltnings AB	225.000	45	SEK	22.500	27.419
EPE International AB	10.000	33,3	SEK	1.000	1.200
Vakuumsystem AB	495	24,8	SEK	50	50
Handelsbolaget Svenska Dagbladets AB & Co.	100		SEK	100	0
AB Sukab	440	7,3	SEK	44	0
Innovations AB Projection	1.000	28,6	SEK	100	100
Innovations AB Projection KB			SEK	270	270
Diverse aktier och andelar					10
I utlandet					
Filippinerna					
Technolux Equipment and Supply Corporation	674.997	30	PHP	675	265
Frankrike					
GF75 - Societé S.à.r.l.	4		FRF	70	0
Iran					
Savalux Manufacturing Co.	5.799	6,4	IRR	57.990	0
Savalux Trading Co.	144	14,4	IRR	1.440	0
Italien					
Foemm S.p.A.	4.000	10	ITL	40.000	2.585
Luxemburg					
ADELA Investment Co. S.A.	2.584		Aktier utan parivärde		1.160
SIFIDA Investment Co. S.A.	20		USD	100	517
Nigeria					
Electrolux Mandilas Ltd.	160.000	40	NGN	160	0
Peru					
Electrolux S.A. Valinka S.A.	140.163	34,3	PES	140.163	0
	13.405	18	PES	13.405	20
Spanien					
Wascomat Ibérica S.A.	625	25	ESP	625	0
Totalt aktier och andelar i övriga bolag					33.596

Not 9 Maskiner, inventarier och verktyg

	1982	1981
Anskaffningsvärde	804	744
Statligt bidrag	- 1	- 1
Ackumulerade planenliga avskrivningar	-390	-352
Planenligt restvärde	413	391
Ackumulerade avskrivningar utöver planenliga	-221	-216
Nettobokföringsvärde	192	175
Årets anskaffning	134	175

Not 10 Byggnader

	1982	1981
Anskaffningsvärde	253	255
Statligt bidrag	- 15	- 14
Ackumulerade planenliga avskrivningar	- 80	- 79
Planenligt restvärde	158	162
Ackumulerade avskrivningar utöver planenliga	- 71	- 70
Oavskrivet belopp av uppskrivningar	75	91
Nettobokföringsvärde	162	183
Årets anskaffning	12	8
Taxeringsvärde för byggnader	341	356

Not 11 Mark och markanläggningar

	1982	1981
Anskaffningsvärde	13	15
Ackumulerade planenliga avskrivningar	- 1	- 1
Planenligt restvärde	12	14
Ackumulerade avskrivningar utöver planenliga	- 1	- 1
Oavskrivet belopp av uppskrivningar	10	10
Nettobokföringsvärde	21	23
Årets anskaffning	0	0
Taxeringsvärde för mark	32	35

Not 12 Konvertibla förlagslån

Här ingår följande lån:

Lån I	62 Mkr	Konverteringskurs	86 kr
Lån II	1 Mkr	Konverteringskurs	86 kr
Lån III	66 Mkr	Konverteringskurs	86 kr
Lån IV	662 Mkr	Konverteringskurs	120 kr

Summa 791 Mkr

Lån I, II och III löper med 8% ränta, vilket efter konvertering motsvarar en utdelning av kronor 6:90 per nuvarande aktie, medan lån IV löper med 10% ränta, vilket efter konvertering motsvarar en utdelning av kronor 12:-- per nuvarande aktie. Lån I och II förfaller till återbetalning den 15 december 1987, lån III den 15 december 1988, medan lån IV förfaller till återbetalning den 15 december 1990, i den mån innehavare av lånebevisen inte dessförinnan låtit konvertera dem till aktier. Konvertering av bevis avseende lån I, II och III kan ske fr o m den 2 januari 1980, medan konvertering av bevis avseende lån IV kan ske fr o m den 2 januari 1982.

De konvertibla förlagsbevis till nominellt 1 Mkr motsvarande 8.831 st B-aktier som inlämnats fr o m 15 december 1982 och som därför ej berättigar till utdelning för 1982 ingår i ovanstående belopp.

Not 13 Lagerreserv

Vid årets början	195
Övertagen lagerreserv från Svenska Hemmaskiner AB	1
Förändring av lagerreserv	- 10
Vid årets slut	186

Not 14 Ackumulerade avskrivningar utöver planenliga

Beloppet avser i sin helhet maskiner, inventarier och verktyg.

Not 15 Investeringsfond för konjunkturutjämning

Vid årets början	4
Överföring till AB Överums Bruk	- 4
Överföring till AB Skurup-Verken	0
Överföring till Getinge Mekaniska Verkstads AB	0
Överföring till Facit AB	0

Vid årets slut 0

Not 16 Särskild investeringsfond

Vid årets början	1
Upplösning	- 1

Vid årets slut -

Not 17 Arbetsmiljöfond

Vid årets början	0
Överföring från Electrolux-Wascator AB	+ 0
Upplösning	- 0

Vid årets slut -

Not 18 Vinstfond

Vid årets början	9
Överföring till Zäta Tryckerierna AB	- 1
lanspråktaget för avskrivning av maskiner, inventarier och verktyg	- 2
byggnader	- 6
lanspråktaget för omkostnadsinvesteringar	- 0

Vid årets slut -

Not 19 Eget kapital

	Aktiekapital	Konv. ej reg. aktiekapital	Reservfond	Fritt eget kapital
Vid årets början	1.242	30	261	216
Av bolagsstämma beslutad utdelning				-204
Konvertering av förlagsbevis	37	-23	10	
Årets vinst				281
Vid årets slut	1.279	7	271	293

Not 20 Konverterat ej registrerat aktiekapital

Här redovisas den ännu ej registrerade ökningen av aktiekapitalet avseende sådana konvertibla förlagsbevis som inlämnats före den 15 december 1982 men som av Patent- och Registreringsverket ännu ej registrerats som aktiekapital på balansdagen. Beloppet motsvarar 146.632 st B-aktier, som berättigar till utdelning för 1982.

Not 21 Borgens- och ansvarsförbindelser, Övrigt

Utöver i balansräkningen inom linjen redovisade ansvarsförbindelser har bolaget en återköpskyldighet på totalt 113 Mkr för till finans- och factoringföretag överlåtna fordringar. Bolagets reserv för osäkra fordringar omfattar eventuella förlustrisker i ovan nämnda överlåtna fordringar.

För Elefac Finans AB och Electrolux International AB, i vilka bolag AB Electrolux har ägarintresse, har lämnats utfästelser innebärande att AB Electrolux garanterar dessa bolags eget kapital.

Förslag till vinstdisposition

Styrelsen och verkställande direktören föreslår att årets vinst	Kr	281.194.364
jämte från tidigare år balanserade vinstmedel	Kr	<u>11.852.470</u>
tillsammans	Kr	<u>293.046.834</u>
disponeras som följer:		
Till aktieägare utdelas Kr 9:—		
per aktie, vartill åtgår	Kr	231.576.426
I ny räkning överföres	Kr	<u>61.470.408</u>
Totalt	Kr	<u>293.046.834</u>

Stockholm den 25 mars 1983

HANS WERTHÉN
Styrelsens ordförande

PETER WALLENBERG
Vice ordförande

HARRY ERIKSSON

ROLF KARLSSON

JACOB PALMSTIERNA

ANDERS SCHARP
Verkställande direktör

GÖSTA BYSTEDT
Koncernchef

NILS HOLGERSON

SVEN OLVING

HANS SÖDERQVIST

Revisionsberättelse

Vi har granskat årsredovisningen, koncernredovisningen, räkenskaperna samt styrelsens och verkställande direktörens förvaltning för år 1982.

Moderbolaget

Årsredovisningen är uppgjord enligt aktiebolagslagen.

Vi tillstyrker, att bolagsstämman

- fastställer resultaträkningen och balansräkningen,
- disponerar vinsten i enlighet med styrelsens och verkställande direktörens förslag, innebärande att till aktieägare utdelas Kronor 231.576.426 och i ny räkning överföres Kronor 61.470.408, samt
- beviljar styrelseledamöterna och verkställande direktören ansvarsfrihet för räkenskapsåret.

Koncernen

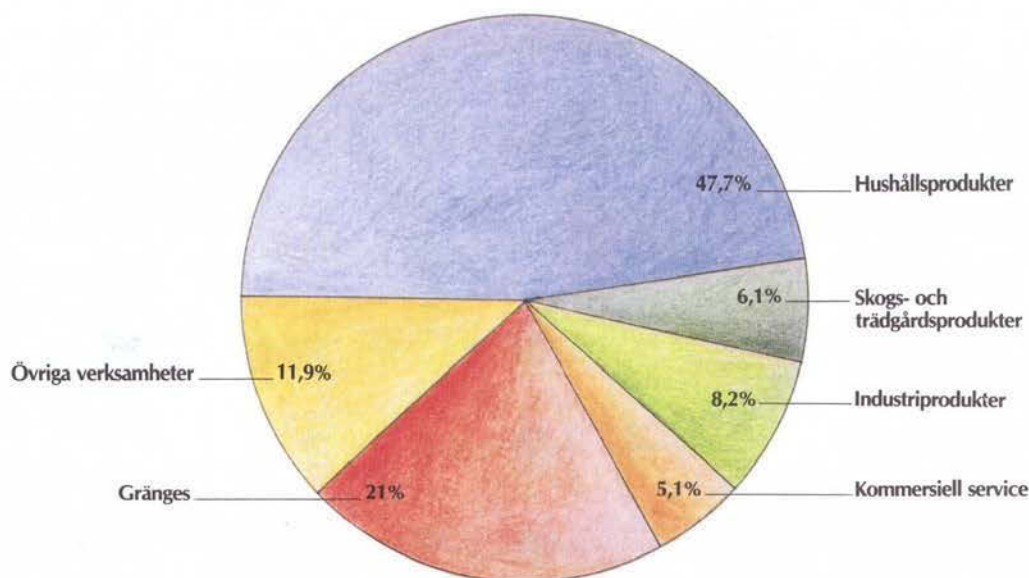
Koncernredovisningen är uppgjord enligt aktiebolagslagen.

Vi tillstyrker, att bolagsstämman fastställer koncernresultaträkningen och koncernbalansräkningen.

Stockholm den 8 april 1983

ARNE HOLMÉN
Auktoriserad revisor

JAN NORDENBÄCK
Auktoriserad revisor



HUSHÅLLSPRODUKTER

VITVAROR

ABSORPTIONSKYLA

KÖKS- OCH BADRUMSINREDNINGAR

LUFTKONDITIONERING

DAMMSUGARE

SYMASKINER

RADIO/TV

SKOGS- OCH TRÄDGÅRDSPRODUKTER

MOTORSÅGAR

GRÄSKLIPPARE

INDUSTRIPRODUKTER

STORKÖKSPRODUKTER

SEMIINDUSTRIELLA TVÄTTMASKINER

STERILISATIONSPRODUKTER

DESINFEKTIONSPRODUKTER

KOMMERSIELLA STÄDPRODUKTER

KOMMERSIELLA KYLPRODUKTER

KOMMERSIELL SERVICE

STÄDVERKSAMHET

TVÄTTVERKSAMHET

GRÄNGES

GRÄNGES ALUMINIUM

GRÄNGES METALLVERKEN

GRÄNGES WEDA

WIRSSBO

KOHLSSWA

GRÄNGES HEDLUND

GRÄNGES INTERNATIONAL MINING

GRÄNGES MARK

ÖVRIGA VERKSAMHETER

STÅLINREDNINGAR

LANTBRUKSREDSKAP

KASSAREGISTER

MOTORCYKLAR

KONTORSPRODUKTER

DIVERSE

Produkter

Koncernens verksamhet är uppdelad på ett antal produktlinjer inom sex huvudområden - hushållsprodukter, skogs- och trädgårdsprodukter, industriprodukter, kommersiell service, Gränges och övrigt.

Hushållsprodukter

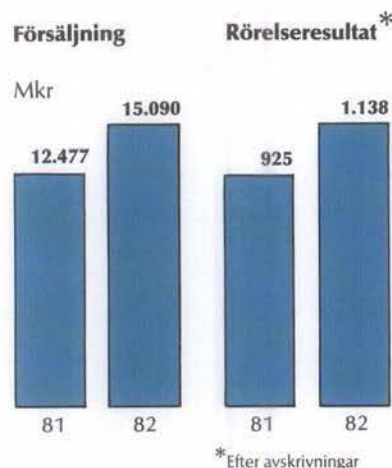
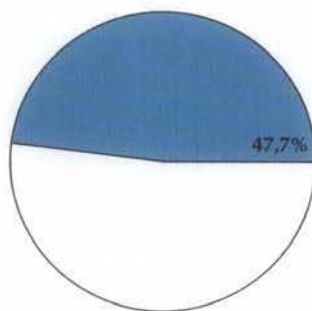
Electrolux är en av världens största tillverkare av hushållsprodukter. I produktområdet ingår också luftkonditioneringsaggregat och köks- och badrumsinredningar, symaskiner och TV-apparater. Försäljningen av hushållsprodukter motsvarar ungefär hälften av koncernens omsättning. Satsning på produktutveckling, en effektiv produktionsstruktur och en världsomspännande försäljningsorganisation har befäst Electrolux ställning på området, som även i fortsättningen avses förbli företagets huvudverksamhet.

1982

Försäljning 15.090 Mkr (12.477)
Rörelseresultat efter avskrivningar
1.138 Mkr (925)
i % av försäljningen 7,5% (7,4%)

Försäljning i antal av vissa produkter

	1982	1981
Dammsugare	5.300.000	5.400.000
Kyl och frys	1.790.000	1.748.000
Spisar	1.251.000	1.335.000
Mikrovågsugnar	381.000	423.000
Köksfläktar	193.000	196.000
Tvättmaskiner	363.000	390.000
Diskmaskiner	163.000	183.000
TV-apparater	186.000	178.000



Vitvaror

Vitvarorna i Electrolux omfattar ett brett sortiment spisar, köksfläktar, kyl och frys, disk- och tvättmaskiner, manglar, småapparater och matberedningsmaskiner. Tillverkningen sker huvudsakligen i Europa och USA i specialiserade fabriker. Försäljningen sker under olika varumärken genom egna försäljningsbolag, återförsäljare och mer än 500 agenter i över 40 länder.

Electrolux introducerade förra året en ny diskmaskin och etablerar sig nu på området i större skala.



Försäljningen uppgick 1982 till 7.489 Mkr (6.209).

Nedgången i totalmarknaden för vitvaror i Europa fortsatte under året och konkurrensläget skärptes. Den pressade lönsamheten i branschen på vissa marknader framtvingade en strukturomvandling. Electrolux deltar aktivt i denna och förbättrar därmed steg för steg sin marknadsposition. Koncernen har under året lyckats förbättra lönsamheten för vitvaror och förbättringen väntas fortsätta 1983, främst genom att långsiktiga rationaliseringsprojekt har börjat ge effekt samt genom att nya produktgenerationer har fått ett positivt mottagande på marknaden.

För dotterbolaget Tappan i USA bröts under året den negativa trenden, som orsakats av den svaga konjunkturen. Försälj-



Den fortsatta produktutvecklingen på området hushållsmaskiner resulterade i nya modeller för kyl och frys, spisar och mikrovågsugnar bl a.



I samarbete med UNICEF levererar Electrolux absorptionskylboxar för förvaring av vaccin och medicin.



ningsvolymen visade ingen tillväxt, men lönsamheten förbättrades till följd av rationaliseringar.

Nya produkter för året är bl a en serie frysskåp med låg energiförbrukning. Nya generationer inbyggnadsugnar och hållrar gör koncernen konkurrenskraftig på en marknad med tillväxtpotential.

Den under förra året introducerade generationen av disk- och tvättmaskiner har


mottagits väl. Inom detta område etablerar sig koncernen nu i större skala.

Marknaden för vitvaror kännetecknas av en ökad segmentering. Produkterna är numera väl etablerade, och konsumenterna blir alltmer medvetna, vilket ökar specifika krav vad gäller prestanda och kvalitet. Denna utveckling har Electrolux anpassat sig till genom att under de senaste åren helt förnya sitt produktsortiment.

Huvudmålsättningen har för samtliga produktutvecklingsprojekt varit att redan på konstruktionsstadiet bygga in högsta kvalitet. Kundens krav på tillförlitlighet och de allt högre kostnaderna för service och reparationer har mötts med en bred satsning på kvalitet, som blivit framgångsrik. Konkurrensen på kvalitetssidan väntas ytterligare skärpas under 80-talet och den offensiva satsningen fortsätter.

Absorptionskyla

Electrolux är världens största tillverkare av absorptionskylskåp. Produktionen äger rum i Sverige, Luxemburg, Storbritannien och Västtyskland. Det största användningsområdet är för husvagnar och i övrigt, där kontinuerlig drift med elektricitet inte är möjlig eller där det är önskvärt med tyst gång som t ex i hotellrum.



Försäljningen uppgick 1982 till 857 Mkr (739). Lönsamheten var god och den väntas bestå. Efterfrågan på husvagnskylskåp i USA ökade under året och koncernens position stärktes ytterligare. Leveranserna av hotellskåp ökade också och marknaden fortsätter att expandera.

På hösten 1982 introducerades ett elektronikstyrt kylskåp för husvagnar som automatiskt väljer lämpligaste driftsätt. Med denna världsnyhet har Dometic Sales Corporation, som är koncernens försäljningsbolag för denna produkt i USA, befast sin ledande ställning som leverantör av husvagnskylskåp.

Under året expanderade tillverkning och försäljning av absorptionskylboxar för för-

varing av medicin och vaccin. Verksamheten sker i samarbete med UNICEF och har stor betydelse för det vaccinationsprogram, som organisationen genomför i utvecklingsländer.

Ett elektronikstyrt kylskåp för husvagnar är en nyhet på marknaden.



Köks- och badrumssnickerier

Inom produktlinjen har koncernen tre producerande företag. I USA är Tappan en av landets största tillverkare. AB Ballingslövs Träförädling och Zig-Zag Fabriks AB i Sverige tillverkar köks- och badrumsinredningar främst för den skandinaviska marknaden.



Det svenska köket, SweNova-modellen.

1982 var produktlinjens omsättning 559 Mkr (502). Det minskade bostadsbyggnandet såväl i Europa som USA ledde till reducerade leveranser och lönsamheten var otillfredsställande. För 1983 förväntas en

ökad försäljning och förbättrad lönsamhet. Produktionen av kökssnickerier upphörde i Danmark och har nu koncentrerats till Ballingslöv.

Luftkonditionering

Emerson Quiet Kool med fabrik i Woodbridge, New Jersey, är en av USA:s ledande tillverkare av luftkonditioneringsutrustning för bostäder etc. Företagets produkter säljs även genom Electrolux dotterbolag och agenter på flera utomamerikanska marknader.

Försäljningen uppgick till 464 Mkr (351) och lönsamheten var tillfredsställande. Emerson tillverkar också specialaggregat för luftkonditionering av husvagnar. Dessa säljs av Dometic Sales Corporation, som tagit betydande marknadsandelar för denna produkt. Under året har Emerson tagit upp en ny produkt, de i USA mycket populära fotogenkaminerna.

Dammsugare

Electrolux-koncernen är idag en av världens två största tillverkare av hushållsdammsugare och golvbonare och har med ett flertal olika varumärken och en differentierad distribution - hem- och fackhandelsförsäljning - upparbetat höga andelar på de flesta marknader. Electrolux har ett brett sortiment av dammsugare, golvbonare och tillbehör. De största tillverkningsenheterna är belägna i Sverige, Frankrike, Storbritannien, USA och Västtyskland. Produktion bedrivs också i flertalet länder i Latinamerika samt i Australien och Nya Zeeland.



En ny modell av märket Volta.

En lätt, bärbar dammsugare av märket Eureka från USA med namn Mighty Mite (t h).

Den under 1981 märkbara tillbakagången i efterfrågan fortsatte. Koncernens försäljning i antal var trots detta i stort sett oförändrad jämfört med föregående år, medan faktureringen ökade med 23% till 4.439 Mkr. Totalt levererades 5,3 miljoner enheter inkl. golvbonare och motormunstycken. Av den totala antalsförsäljningen svarade hemförsäljning för 18% och fackhandelsförsäljning för 82%. Den goda lönsamheten väntas bestå.

Marknadsandelarna i vissa länder och

fackhandelsförsäljningen ökade i Europa jämfört med föregående år. Trots ökad pris- och produktkonkurrens bibehölls den redan tidigare starka positionen i USA.



Såväl hem- som fackhandelsförsäljning fortsatte att expandera i Latinamerika. Inom Pacific-området skedde en viss tillbakagång i Australien, vilken emellertid till stor del kompensades av fortsatt expansion av hemförsäljningen inom de nyetablerade marknaderna i Asien, bl a Indien.


Konsolideringen i koncernen av de under

1980–1981 förvärvade dammsugarföretagen Hugin i Sverige, Progress i Västtyskland och Paris-Rhône i Frankrike har fortgått planenligt och medfört ett bättre kapacitetsutnyttjande samt ger på sikt underlag för en mera rationell tillverkningsstruktur i Europa.

Produktutvecklingen har intensifierats. Nykonstruktioner har skapat förutsättningar för konkurrenskraftiga produkter och en god tillverkningsekonomi.

Symaskiner

Husqvarna är en av de ledande inom den tekniska utvecklingen på symaskinsområdet. För avancerade modeller är Husqvarna marknadsledare. Tillverkningen sker i Husqvarna och i Schweinfurt, Västtyskland.



Omsättningen ökade under året till 623 Mkr (510). Volymerna ökade trots krympande marknad. Koncernens marknadsandelar steg och resultatet förbättrades. För 1983 förväntas en tillfredsställande lönsamhet.

De nya mikrodatastyrd symaskinerna

har helt förändrat symaskinteknologin, underlättat användningen och förenklat företagets tillverkning.

Åtta nya modeller introducerades, den största satsningen som gjorts hittills.

Husqvarnas "tänkande symaskin", Prisma 960.

Radio/TV

TV-apparater tillverkas av det franska företaget Océanic i Chartres i vilket bolag aktiemajoriteten förvärvades 1980 för att komplettera koncernens sortiment av hushållsvaror i Frankrike. Försäljning sker också av radio, Hi-fi och videobandspelare.

Produktlinjens försäljning uppgick 1982 till 659 Mkr (547). Lönsamheten är ännu ej tillfredsställande. Produktionen av färg-TV steg med 12% till 165.000 st. Från fabriken i Chartres levererades under året flera nya produkter som tjuvlarmer, datamonitorer och elektroniska komponenter för dammsugare.

Koncernen har tillverkning av TV-apparater i Frankrike hos dotterbolaget Océanic.

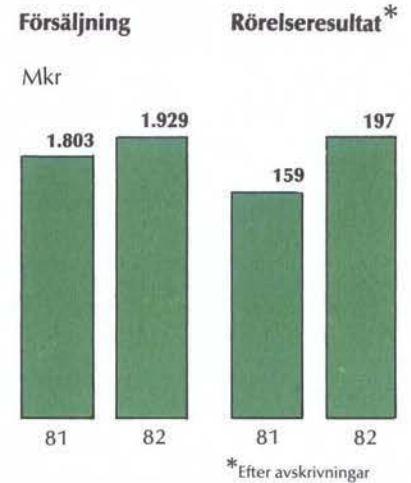
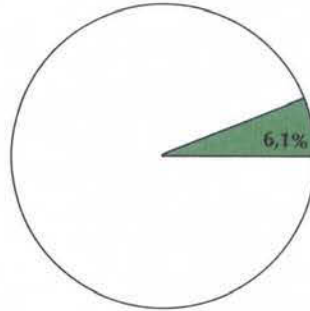


Skogs- och trädgårdsprodukter

Produktområdet omfattar motorsågar och annan utrustning för skogsbruk, kapmaskiner, skyddsutrustning och tillbehör samt på trädgårdssidan gräsklippare och jordfräsar.

1982


Försäljning 1.929 Mkr (1.803)
Rörelseresultat efter avskrivningar
197 Mkr (159)
i % av försäljningen 10,2% (8,8%)



Motorsågar och skogsprodukter

Koncernen, ett av de ledande företagen i världen på området, tillverkar och säljer sågar under varumärkena Husqvarna, Jonsered, Partner, Jobu och Pioneer. Produktion av motorsågar sker förutom i Sverige även i Brasilien, Kanada och Norge. I produktprogrammet ingår röj- och kapsågar, tillbehör och verktyg för skogsarbetare (Nordtec), vissa skogsmaskiner och konsultverksamhet för skogsvård och avverkning (Nordfor).

Årets nya produktgenerationer av koncernens motorsågar har bättre prestanda och är mindre arbetskrävande i produktionen.



Produktlinjen hade en försäljning på 1.352 Mkr 1982 (1.188).

Totalmarknaden för motorsågar fortsatte att minska under 1982 och har på två år gått ned med cirka 45%. Nedgången har varit speciellt kraftig i Nordamerika. En viss återhämtning skedde under hösten i USA, som väntas fortsätta 1983.

Försäljningen av de svenska motorsågmärkena Husqvarna, Jonsereds och Partner ökade i volym jämfört med 1981 och

marknadsandelarna för dessa märken har på två år i det närmaste fördubblats. Försäljningen av de kanadensiska sågarna Pioneer samt hobbysågarna från Trail Manufacturing Ltd. låg på ungefär samma nivå 1982 som 1981.

För 1983 förväntas en ökning av försäljningen och en fortsatt resultatförbättring. Introduktionen av nya produktgenerationer fortsätter. De nya produkterna har bättre prestanda och är mindre arbetskrävande i produktionen än tidigare generationer. Produktionen i Jonsered avvecklas successivt och tillverkningen koncentreras till Electrolux Motors Huskvarna-fabrik. I samband härmed har en omfattande rationalisering av materialhanteringen och produktmonteringen påbörjats.

Produktionen av elektriska sågar i Drøbak, Norge, flyttades till Electrolux-fabriken i Sarpsborg, där också under slutet av året produktion av motorsågssvärd påbörjades.

Under året bildades ett separat bolag - Jonsered Motor AB - för marknadsföring av Jonsereds-produkterna och en separat utvecklingsavdelning för den långsiktiga produkt- och komponentutvecklingen. Dessa enheter är förlagda till Jonsered.

Den goda lönsamheten ökade under 1982 speciellt i det svenska bolaget - Electrolux Motor AB. Resultatet i det kanadensiska företaget Pioneer förbättrades men är fortfarande otillfredsstillande.



Jonsereds nya såg 490 har haft framgångar i bl a Japan.

Trädgårdsprodukter

Produktlinjen omfattar Flymo med fabrik i Storbritannien, som tillverkar och säljer elektriska och bensindrivna gräsklippare. Med luftkuddegräsklipparen har Flymo etablerat sig som ett av Europas ledande företag i branschen. Vidare ingår A/S Norlett i Norge, tillverkare av motordrivna gräsklippare och jordfräsar, som har betydande andelar av den skandinaviska marknaden. Husqvarna handgräsklippare kompletterar sortimentet.

jordfräsar även under märkena Flymo och Husqvarna. Försäljningen omorganiserades både i Sverige och på kontinenten. EME-Norlett i Eskilstuna lades ned och försäljningsverksamheten ingår nu i Electrolux Motor under namnet Norlett Trädgård.

Norlett-produkterna kompletterar koncernens sortiment av trädgårdsutrustning.

En ny modell av Flymos luftkuddegräsklippare, som introducerades 1982.

Försäljningen 1982 uppgick till 578 Mkr (616). Resultatet var otillfredsstillande. Marknaden var svag i många länder på grund av recessionen och torr vädret. Flymos leveransvolymerna minskade men marknadsandelarna ökade. 1983 väntas ökad försäljning och förbättrad lönsamhet.

Investeringar i nya produkter låg på en fortsatt hög nivå och sex modeller lanserades, bland annat en patentsökt luftkuddegräsklippare med gräsupsamlare.

I Norlett-gruppen gjordes betydande omstruktureringar av verksamheten. I fabriken i Norge tillverkas nu gräsklippare och

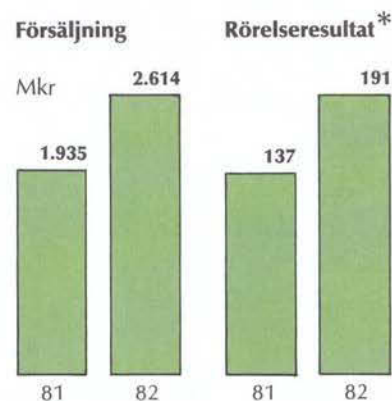
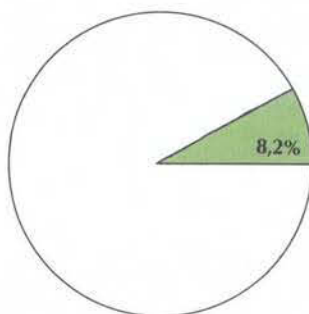


Industriprodukter

Koncernens kunnande på hushållsprodukt sidan utnyttjas även vid produktion av utrustning för användning i kommersiell verksamhet. I huvudområdet ingår bl a utrustning för storkök och tvätterier, kommersiella städmaskiner, kommersiell kyla och sjukhusutrustning.

1982

Försäljning 2.614 Mkr (1.935).
Rörelseresultat efter avskrivningar
191 Mkr (137)
i % av försäljningen 7,3% (7,1%)



* Efter avskrivningar

Storköksutrustning

Electrolux Storkök är en av Europas ledande tillverkare av storköksutrustning och en av de ledande leverantörerna i världen av marinköksutrustningar. Tillverkningen sker i Alingsås och Malmö och hos koncernbolag i Holland, Schweiz och Österrike.

Försäljningen sker genom egna filialer i Sverige, koncernbolag och distributörer i Västeuropa och egna representationskontor i Mellanöstern och Fjärran Östern.



Electrolux kunskaper om hushållsprodukter tillämpas i större skala för storkök.

Försäljningen 1982 uppgick till 706 Mkr (575). Ökningen berodde på större volymer framförallt i Västeuropa, Mellersta Östern och Fjärran Östern. Marknadsandelarna ökade. Lönsamheten är inte helt tillfredsställande men beräknas bli bättre 1983.

Under året utökades verksamheten genom förvärvet av Lederhausen-gruppen.

Electrolux Storkök bedriver omfattande projektverksamhet i Afrika, Mellersta Östern och andra länder i Asien, där försäljningsansträngningarna ökar liksom när

det gäller fartygskök världen över. Produktutveckling och marknadsföring intensifieras, när det gäller diskmaskiner och konvektionsugnar, framför allt för de västeuropeiska marknaderna.

Tvätterutrustning

Electrolux-Wascator är bland de största företagen i världen beträffande utrustning för kommersiell tvätt, fastighetstvättstugor, tvättbarer och institutionstvätterier. Produktionen äger rum i Ljungby samt i Tommerup, Danmark. Försäljning i ett 70-tal länder genom agenter och koncernbolag.



Den positiva utvecklingen fortsatte under 1982. Försäljningen uppgick till 544 Mkr jämfört med 291 Mkr 1981. Av ökningen hänförde sig 135 Mkr till köpet av det danska företaget Völund.

De mest framgångsrika marknaderna var Sverige och USA. En speciell satsning har gjorts i Algeriet, som medfört en god

orderingång. Andra intressanta marknader, där företaget har en god position, är Mellersta Östern och Stilla Havs-området, bland annat Japan. Lönsamheten var mycket god och påverkades bl a av förbättrad kapitalomsättnings hastighet och av höjda volymer i USA. Utvecklingen väntas bli fortsatt gynnsam under 1983.

Electrolux har ett komplett sortiment tvättmaskiner för 6–80 kg.

En ny generation maskiner lanserades, som innebär att Electrolux-Wascator har ett komplett sortiment högcentrifugerande tvättmaskiner för 6 - 80 kg.

Sterilisationsprodukter

Getinge Mekaniska Verkstad är en av världens ledande leverantörer av sterilisationsutrustning, som förutom i Sverige tillverkas i Frankrike, Storbritannien och USA.

1982 var ett framgångsrikt år med en omsättningsökning på drygt 65 % till 228 Mkr. Den goda lönsamheten förbättrades ytterligare.

Marknadsandelarna ökade på ett flertal exportmarknader, framför allt i Mellersta Östern och vissa delar av Fjärran Östern och på de marknader där egna, producerande dotterbolag startats. Detta gäller i såväl USA som Frankrike och Kanada samtidigt som den redan tidigare starka ställningen i Storbritannien konsoliderats.

Produktmässigt har de nyutvecklade autoklaver för farmaceutisk industri som styrs med mikrodatorer varit en stor försäljningsframgång under året och systemet är fortfarande unikt i världen.

Systemlösningar med svensk sjukhusmodell som grundläggande tema har givit bra säljresultat i ett flertal utvecklingsländer.

Tillverkande enheter för lokal anpassning av Getinges produkter kommer under 1983 att startas i Australien och Schweiz. Marknadsandelarna i dessa länder väntas därigenom komma att öka.

Satsningen på fermentationsutrustning har påskyndats och ett nytt program introduceras.

Expansionen under de senaste åren kommer att fortsätta innevarande år med bibehållen god lönsamhet.

Getinge levererar autoklaver till sjukhus, laboratorier och till den farmaceutiska industrin.



Desinfektionsprodukter

Växjö Rostfritt tillverkar och marknadsför system för desinfektion av s.k. cirkulationsgods inom sjuk- och åldrvård.



Växjö Rostfritt exporterar svensk sjukhusstandard bl a till Mellersta Östern.

Produktlinjens fakturering ökade med 17% till 74 Mkr. Lönsamheten är mycket god. Företaget ökade sina marknadsand-

lar i Skandinavien under året trots en vikande totalmarknad. Detta var delvis en följd av nya energibesparande metoder,

som introducerades för desinfektion på sjukhus. En ytterligare internationalisering av verksamheten fortsatte planenligt.

Kommersiella städ- och rengöringsmaskiner

Produktlinjen omfattar bland annat städutrustningar, högtrycksrengöringsaggregat och rengöringsmedel för kommersiellt bruk, som tillverkas av Euroclean (städmaskiner), Bröderna Brodd (sopmaskiner) och Darenas (rengöringsmedel) samt Tammermatic, Finland (biltvättaggregat), Columbus Dixon, Storbritannien (städmaskiner) och The Kent Company, USA (städmaskiner).



I USA tillverkas och säljs städmaskiner under varumärket KENT.

Försäljningen ökade under 1982 med 13% till 569 Mkr. Ökningen hänför sig främst till Nord- och Sydamerika, medan försäljningen på den europeiska marknaden var ungefär oförändrad. Flera nya produkter lanserades under året, bland annat för högtrycksrengöring.

Lönsamheten var otillfredsställande, främst på grund av situationen i Columbus Dixon.

Kommersiell kyla

Electrolux CR (Commercial Refrigeration), Arvika, marknadsför kyl- och frysutrustning för kommersiellt bruk, gondoler, glasdörrskåp, diskar och kompletta kyl- och frysrum. Tillverkning sker i Sverige och Västtyskland. Produkterna säljs i Europa, Mellanöstern och Fjärran Östern.



Electrolux är en av Europas ledande tillverkare av kyl- och frysutrustningar för butiker och varuhus.

Produktlinjen ökade under 1982 sin omsättning med 31% till 415 Mkr. Den tillfredsställande lönsamheten väntas bestå. Electrolux CR stärkte sin position 1982 på Europa-marknaden. Bolaget bedriver en omfattande produktutveckling och under 1982 har en ny supermarketlinje lanserats.

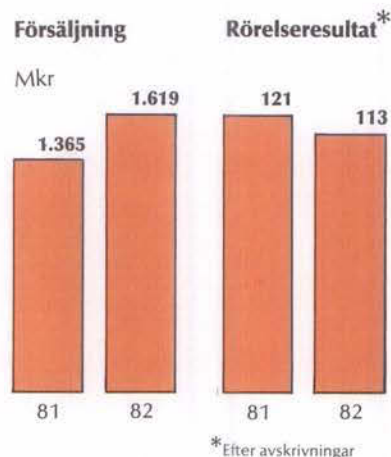
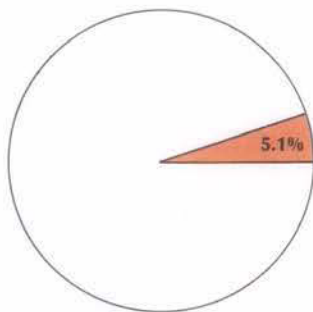
Exportandelen uppgår till cirka 70% och den svenska devalveringen bidrar positivt till att befästa positionerna på exportmarknaderna.

Kommersiell service

Koncernens kunnande på städ- och tvättutrustning både i hemmen och i offentlig miljö utnyttjas också i serviceverksamheten på städ- och tvättområdena. Electrolux räknade med en betydande marknadspotential då kraven skärptes i slutet av 60-talet på bättre arbetsmiljö och ökad hygien inom bl a sjukvården. Marknaden är expansiv både i Sverige och utomlands och koncernen fortsätter satsningarna.

1982

Försäljning 1.619 Mkr (1.365)
Rörelseresultat efter avskrivningar
113 Mkr (121)
i % av försäljningen 7,0% (8,9%)



Städverksamhet

Städverksamheten bedrivs i ett 20-tal länder och Electrolux är ett av världens största företag i branschen. Verksamheten omfattar städning av fastigheter, kontor, industrier, offentliga lokaler som sjukhus, skolor, etc, utomhusrengöring, snöröjning, avfallshantering och saneringsarbete. I Sverige har ASAB ett tiotal dotterföretag och 10.000 anställda. I Brasilien är 7.700 anställda och i USA har Swan Services Incorporated cirka 2.700 anställda. Andra betydande marknader är Australien, Hong Kong, Japan och länder i Mellanöstern.



Den kommersiella städverksamheten omsatte 1982 1.097 Mkr (954 Mkr), varav 606 Mkr i Sverige (604 Mkr).

Lönsamheten för städverksamheten var fortsatt mycket god 1982 trots en viss konjunkturbetingad nedgång i efterfrågan på den svenska marknaden.

Koncernens städservice har breddats i Mellanöstern.

I Kuwait har Electrolux dotterbolag kontrakt för städning och underhåll av den medicinska universitetskliniken.

Under året utökades verksamheten bl a genom förvärv av Göteborgs Industritjänst

AB (GITAB) med gatu- och hamnrengöring som specialitet.

De erfarenheter, som entreprenadverksamheten ger, tillförs fortlöpande koncernens tillverkande enheter och leder till utveckling av allt bättre och mer ändamålsenliga städmaskiner och redskap.

Den know-how, som byggts upp inom ASAB-gruppen, tillförs också utlandsverksamheten, som fortsatte att öka 1982. Under året startades ett nytt bolag i Kuwait för huvudsakligen sjukhusstädning. Verksamheten väntas öka kraftigt 1983 i hela Mellersta Östern-området.

Utlandsverksamheten omfattas nu av 18 bolag. Flera av dessa ägs av koncernen i joint ventures med lokala partners. Electrolux utländska verksamhet inom rengöringsområdet är nu större än i Sverige och



kan väntas fortsätta att expandera eftersom marknadspotentialen är betydande.

ASABs Jumbo Jet för avfallshantering.

Kommersiell tvätt och Godsskydd

Produktlinjen Kommersiell tvätt och Godsskydd hyr ut arbetskläder och textilier till fabriker, hotell, sjukhus och andra privata och offentliga arbetsplatser. I Sverige bedrivs verksamheten i Tvättman, Jonsereds Godsskydd, som hyr ut presenningar och lagerhallar, och Evert Larsson Skydd (skyddsutrustning). Electrolux är en av de största i Europa i branschen och har en marknadsledande ställning i Sverige och Holland. Verksamheten bedrivs dessutom i Belgien, Danmark, Frankrike, Kanarieöarna, Storbritannien, USA och Västtyskland.



1982 var produktlinjens omsättning 521 Mkr (411 Mkr). Försäljningen utomlands uppgick till 232 Mkr (140 Mkr). Lönsamheten var tillfredsställande.

Tvättning av uthyrningslinne och arbetskläder sker i moderna tvätterier i Sverige och utomlands.

Under året kompletterades verksamheten i Sverige, Belgien, Frankrike, USA och Västtyskland med åtta nya tvätterier som

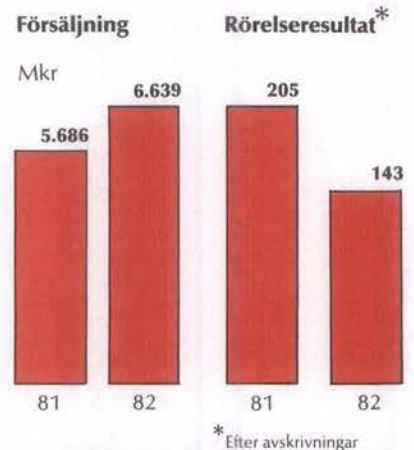
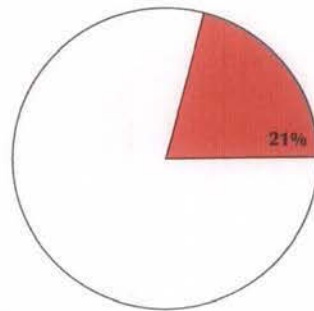
tillsammans hade en omsättning på totalt 74 Mkr. Härefter uppgår antalet tvätterier till 39.

Gränges

Gränges-gruppen omfattar industriföretagen Gränges Aluminium, Gränges Metallverken, Gränges Weda, Wirsbo Bruk och Kohlswa Jernverk samt entreprenadföretagen Gränges Hedlund, Gränges International Mining och Gränges Mark. Gränges äger också 25% i SSAB Svenskt Stål AB och cirka 37% i Lamco i Liberia. Platzer Bygg AB såldes i början av 1983.


1982

Försäljning 6.639 Mkr (5.686)
Rörelseresultat efter avskrivningar
143 Mkr (205)
i % av försäljningen 2,2% (3,6%)



Gränges Aluminium

Gränges Aluminium består av ett 20-tal företag, som tillverkar och marknadsför aluminium i form av primärmetall, gjutmetall och vidareförädlade produkter som plåt, band, profiler och folie samt gjutna och smidda detaljer. Dessutom tillverkas helfabrikat som Korrugal byggplåt för tak och fasader samt bilkomponenter.



Korrugal byggplåt är Gränges Aluminiums största färdigprodukt.

Försäljningen uppgick till 2.454 Mkr (1.974) och resultatet efter avskrivningar var 61 Mkr (30). För 1983 förutses en gynnsam utveckling och ett förbättrat resultat.

Aluminiumförbrukningen i världen har stagnerat de senaste åren. Betydande överlager av aluminium har pressat priserna. Ett stort antal smältverk har stängts och

de flesta stora aluminiumföretagen i världen gör betydande förluster. Sedan hösten 1982 har producentlagren sjunkit och metallpriserna åter stigit till en nivå, som ger kostnadstäckning för moderna smältverk.

De företag, som arbetar med komponenttillverkning hade god orderingång och tillfredsställande resultatutveckling medan

folieföretagen i Sverige och Finland mötte dämpad efterfrågan. Korrugal lyckades bra på exportmarknaderna och order togs i hård konkurrens till flera stora internationella byggprojekt. Lönsamheten har stärkts. SAPA med fabriker i Sverige, Danmark och Storbritannien och tillverkning av profiler noterade en ökad efterfrågan under andra halvåret 1982.

Gränges Metallverken

Gränges Metallverken tillverkar och marknadsför ett brett program halvfabrikat i koppar och kopparlegeringar och är världens ledande leverantör av tunna koppar- och mässingband för kylare och värmare i fordon. Huvuddelen av denna produktion går på export. Företagets andel av världsmarknaden uppgår till cirka 15%.



Det ombyggda Riksdagshuset i Stockholm är försedd med byggplåt av koppar.

En omfattande investering i Fin-spång höjer kapaciteten för Metallverkens huvudprodukt, tunna band för bilkylare (t v).



schen ogynnsam. Metallverken ökade sina marknadsandelar för flera produkter, särskilt tunna band som trots ett dåligt år för bilindustrin slog försäljningsrekord. Även för byggplåt noterades rekordproduktion.

Under 1982 har en ny produktionsanläggning för tunna band för främst fordons- och elektronikindustrin tagits i drift. I slutet av 1983 skall ett nytt bandvalsverk för plåtprodukter för främst bygg- och verkstadsindustrin stå klart.

Försäljningen uppgick 1982 till 2.015 Mkr (1.759). Orderingång och beläggning var tillfredsställande. Resultatet efter avskrivningar uppgick till 52 Mkr (89). Den hårda priskonkurrensen under 1982

och överkapacitet i Johnson Metall-gruppen var huvudorsak till resultatförsämringen.

Kopparpriserna var exceptionellt låga under året och resultatutvecklingen i bran-

Med omfattande investeringsprogram och marknadssatsningar har Metallverken goda förutsättningar att nå en förbättrad lönsamhet 1983.

Gränges Weda

Verksamheten är koncentrerad till Autoliv-gruppen med produktion av bilbälten i Sverige, Frankrike och Västtyskland. Dessutom ingår Weda Pump med dränkbara läns-pumpar och Essem Plast, som tillverkar plastfolie.



Gränges Weda fortsätter att bygga ut bilbältesverksamheten.

Gränges Wedas försäljning uppgick 1982 till 491 Mkr (407). Resultatet efter avskrivningar var 22 Mkr (-12).


För bilbälten har konkurrensen varit stor de senaste åren och överkapaciteten i Europa har pressat priserna. Gränges Wedas

bältesföretag har rekonstruerats och arbetar under namnet Autoliv Seat Belt Group. I början av 1983 förvärvades drygt 40% av det italienska företaget Sabelt, som har en försäljning på ca 100 Mkr. Autoliv är därmed näst största leverantör i Europa med ca 20% av marknaden.

Weda Furnaces med tillverkning av varmhållningsugnar har avvecklats liksom såg rörelsen i Skultuna.

Wirsbo Bruk

Wirsbo är en av Europas ledande tillverkare av rör och rörsystem för VVS-installationer, fjärrvärme och industriella ändamål i stål, koppar och plast och har också stålsmide. Produktion sker i Sverige, Spanien och Västmanland.



Wirsbos verksamhet är till stor del inriktad på rör och rörsystem för VVS-ändamål.

Försäljningen uppgick 1982 till 739 Mkr (683). Resultatet efter avskrivningar uppgick till 8 Mkr (40). Försämringen beror

främst på svaga priser men också på minskad volym för flera produktgrupper. Den svaga byggmarknaden i Sverige och övriga Europa påverkade efterfrågan och prisnivån ogynnsamt. Även industrirörsidan och smidesprodukter påverkades negativt av konjunkturen.

Under 1982 har ett nytt kopparrörverk i Granefors i Blekinge tagits i drift.

Kohlswa Jernverk

Kohlswa tillverkar stålgiutgods, sinterprodukter och hålade stålprodukter i Kolsva, Surahammar och Västerås.



1982 års försäljning uppgick till 143 Mkr. Efter avskrivningar redovisas en förlust av 8 Mkr. Efterfrågan på stålgiutgods, där de främsta kunderna är tung verkstadsindustri och offshore-företag, motsvarade inte förväntningarna.

Resultatet belastades av kostnader i samband med investeringar för rationalisering

av produktionen och inriktning på nya kundgrupper. Den nya kapaciteten kunde inte utnyttjas tillfredsställande.

Kohlswa är Sveriges största stålgiuteri.

Gränges Hedlund

Gränges Hedlund monterar och tillverkar tunga stålkonstruktioner och grova svetsade stålrör samt utrustning för stålgiutning och automatisk balksvetsning. Gränges Metalock utför kvalificerade reparationer för tung industri och sjöfart.



Ombyggnad av värmeverk från olje- till koleldning är en intressant marknad för Gränges Hedlund, Nordens största stålbyggare.

Försäljningen 1982 uppgick till 385 Mkr (331). Resultatet efter avskrivningar var 6 Mkr (8). Många stora projekt avslutades

under året. Orderingången på hemmamarknaden var svag under hösten. Utsikterna för 1983 är osäkra.

En stor del av Gränges Hedlunds arbeten avser utlandsuppdrag i många olika länder. I Nigeria och Saudiarabien finns del-

ägda försäljnings- och serviceföretag.

Energianläggningar är ett intressant område för Gränges Hedlund och företaget har genomfört flera stora projekt som ombyggnaderna av värmeverken i Hässelby, Norrköping, Västerås och Örebro liksom det nya Igelstaverket i Södertälje.

Samarbetet med Nynäs och Cementa i Nycol-projektet för tillverkning och marknadsföring av renade kolbränslen har fortsatt.

Ett av Hedlunds stora utlandsuppdrag – leverans och montering av utrustning för Kotmale-kraftverket i Sri Lanka.



Gränges International Mining

Gränges International Mining (GIM) bedriver internationell konsultverksamhet inom gruvprospektering och utveckling av mineralfyndigheter över hela världen. GIM handhar driften av Lamco Joint Venture i Liberia, Afrikas största järnmalmgruva.

GIM's försäljning 1982 uppgick till 74 Mkr (101). Resultatet efter avskrivningar var -12 Mkr (+12).

Utvecklingen inom världens gruvindustri präglas sedan flera år av låga metallpriser, lönsamhetsproblem och låg investeringstakt.

Lamcos skeppningar minskade under 1982 från planerade 7,4 miljoner ton till 5,5 miljoner ton genom att stålindustrin radikalt skar ner sin produktion. På grund av den svaga malmkonjunkturen blev på-



frestningarna på Lamcos likviditet mycket stora. Genom ökad upplåning med borgen från Gränges, kraftiga personalminskningar och kostnadsreduktioner, intensifierade försäljningsansträngningar m.m. har läget förbättrats. Lamco bör vara självfinansierande 1983.

GIM representerar ett brett kunnande på gruvområdet.

GIM har fått ett förnyat uppdrag att förbereda en järnmalmgruva i Iran och bearbeta även andra större projekt.

Gränges Mark

Gränges Mark exploaterar och säljer fritidstomter med och utan hus på ett 20-tal orter i Sverige.

Försäljningen 1982 uppgick till 42 Mkr (22). Intresset för fritidsområdet Skärgårdstad, som började säljas 1982, bidrog till ökningen. Resultatet efter avskrivningar uppgick till -2 Mkr (-1).

Efterfrågan på fritidshus och -tomter har sjunkit drastiskt i Sverige de senaste åren. Osäkerheten om de framtida skattereglerna, det höga ränteläget och försämrade

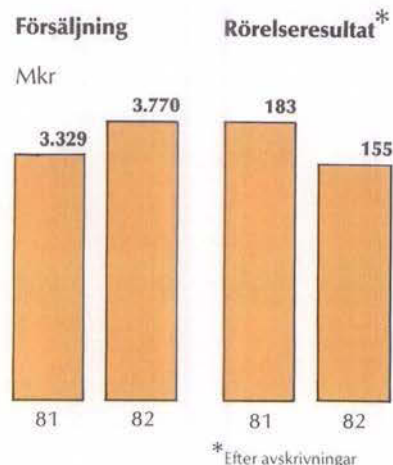
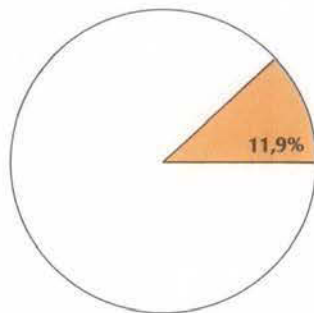
köpkraft är bidragande orsaker. Priserna har stagnerat och också sjunkit i många områden.

Gränges Mark utvecklar lågprisalternativ för fritidsboende och genom nya former för andelsägande och marknadsföring söker man finna köpare i Norge och Tyskland.

Övriga verksamheter

1982

Försäljning 3.770 Mkr (3.329)
Rörelseresultat efter avskrivningar
155 Mkr (183)
i % av försäljningen 4,1% (5,5%)



Stålinredningar

Electrolux Constructor med fabrik i Säfte tillverkar och marknadsför lagersystem och arbetsplatsutrustningar för bl a verkstäder. Tillverkningsenheter finns också i Danmark, Schweiz och Västtyskland.

Försäljningen uppgick 1982 till 430 Mkr (442). Marknadsandelarna kunde höjas trots minskade investeringar inom verkstadsindustrin. Resultatet var otillfredsställande. Produktionen i Reftele överflyttades till Säfte.

Nya produkter introducerades och i slutet av året förbättrades orderingen.



Electrolux Constructor tillverkar väggar, som är flexibla och lättmonterade.

Lantbruksredskap m m

Överumsgruppen - Överums Bruk, Överums Fönsterfabrik, Modulfönster och Strömsholmens Mek. Verkstad - utvecklar, tillverkar och marknadsför lantbruksredskap, specialfönstersnickerier och hydraulikprodukter.



Tive Jet - en Överumsprodukt.

Gruppens försäljning uppgick 1982 till 344 Mkr (334). Den inte helt tillfredsställande lönsamheten förbättrades trots kostnader i samband med omstruktureringar.

Marknaden för lantbruksmaskiner var

svag under året i de större länderna i Västeuropa och i Nordamerika. Detta kompensades dock av en positiv marknadsutveckling i de nordiska länderna, där marknadsandelarna ökade för samtliga produkter. Etablering av egna säljkanaler i

Danmark och Finland bidrog till försäljningsökningen och lönsamhetsförbättringen.

Produktionssamordningen med det finska företaget Fiskars fortsatte programenligt med gott resultat. Samarbetet med Rosenlew, som övertagit tillverkningen av skördetröskor utvecklades och resulterade i försäljningsframgångar.

Fönsterverksamheten uppvisade en stark förbättring genom avsevärt ökade leveranser till Saudiarabien, Storbritannien och USA.

Hugin Kassaregister

Hugin Kassaregister marknadsför kassaregistersystem, som tillverkas enligt egna specifikationer i Sverige och Japan samt butiksdatorsystem tillverkade i USA. Försäljning i Sverige och utomlands genom 9 dotterbolag och ett 40-tal agenter i mer än 50 länder.



Hugins butiksdatorsystem H6200 för automatisk hantering av barkodmärkta varor inom livsmedelssektorn.

Hugin Kassaregister, som ingår i koncernen sedan 1981, har under de senaste två åren genomgått en kraftig omstrukturering. Koncernens försäljning av kassaregister uppgick 1982 till 356 Mkr (364). Lönsamheten har förbättrats kraftigt sedan övertagandet.

Företagets verksamhet har inriktats mot

kedjeföretag, främst livsmedelsbutiker. På området har en helt ny produktfamilj - Hugin Alpha - utvecklats. Produkterna tillverkas i Japan men specifikation och design sker alltså i Sverige.

För de allra största butiksdatorsystemen har ett exklusivt marknadsföringsavtal för Europa och vissa andra marknader slutits

med National Semiconductor beträffande deras produkt Datachecker, som idag är marknadsledare på detta område i USA. Tillsammans med Hugins tekniker har ett europeiskt system utvecklats under 1982.

Motorcyklar

Husqvarna Motorcyklar, Ödeshög, tillverkar tävlingscyklar, motocross- och tillförlitlighetscyklar samt en militärmodell. Trots en vikande världsmarknad ökade omsättningen till 135 Mkr (118). Lönsamheten förbättrades.

En order till det svenska försvaret, totalt cirka 3.000 motorcyklar, slutlevererades under året.



Husqvarna 240 WR Enduro - Husqvarna vann under året Europamästerskapet i Enduro med den italienske föraren G. Rissoni.

Electrolux Gjuteri-produkter AB EGAB

Omsättningen under 1982 inklusive leveranser till andra koncernföretag uppgick till 57 Mkr (52). Lönsamheten är alltså otillfredsställande. Omstruktureringen fortsatte under året. Produktionen inriktas på beställningsgjutgods både för utomstående och koncernbolag.

Kontorsprodukter

Kontorsprodukter omfattar kontorsmaskiner, kontorsdatorer, dataprodukter och möbler. Omsättningen ökade 1982 till 1.604 Mkr (1.285).

En rad nya produkter introducerades under året.

Huvuddelen av Facit-gruppen avyttrades i början av 1983 till L M Ericsson.

AB Addo

AB Addo bildades den 1 januari 1983 i samband med försäljningen av Facit. Verksamheten är förlagd till Malmö och har ca 400 anställda. Den omfattar utveckling och produktion av finmekaniska och elektroniska komponenter. Försäljningen sker både till företag inom koncernen och till utomstående kunder.

AB Electrolux Styrelse

Ordinarie ledamöter

HANS WERTHÉN, ordförande
PETER WALLENBERG, vice ordförande, styrelseordförande i Atlas Copco och SKF
GÖSTA BYSTEDT, koncernchef
HARRY ERIKSSON, direktör (Frankrike)
NILS HOLGERSON, verkställande direktör i AB Pripps Bryggerier
ROLF KARLSSON, LO-representant, Strömstad*
SVEN OLIVING, rektor vid Chalmers Tekniska Högskola
JACOB PALMSTIERNÄ, verkställande direktör i Skandinaviska Enskilda Banken
ANDERS SCHARP, verkställande direktör
HANS SÖDERQVIST, SIF-representant, Huskvarna*

Suppleanter

BO ABRAHAMSSON, vice styrelseordförande i Gränges AB
PER-OLOF EDMAN, LO-representant, Ankarsrum*
RUNO ERIKSSON, SALF-representant, Motala*
BIRGIT MALMENSTAM-SKYTT, Förbundssekreterare i Sveriges Aktiesparares Riksförbund

* arbetstagarledamöter

Revisorer

Ordinarie

ARNE HOLMÉN, auktoriserad revisor
JAN NORDENBÄCK, auktoriserad revisor

Suppleanter

KJELL ANDERSSON, auktoriserad revisor
JÖRGEN SCHUMACHER, auktoriserad revisor

Ledning

Koncernens ledningsgrupp

HANS WERTHÉN, ordförande
HARRY ERIKSSON, vice ordförande
GÖSTA BYSTEDT
ANDERS SCHARP

Direktörer i AB Electrolux

BERTIL LJUNGQUIST, vice VD
LENNART RIBOHN, vice VD
MATTS EKMAN
LARS EMILSSON
FOLKE HEIBERT
HALVAR JOHANSSON
LEIF JOHANSSON
CARL-OLOF LARSSON
SIMON LILIEDAHL
LEIF LINDGREN
ULF MAGNUSSON
JAN PRISING
OWE WERNER

Produktlinjechefer

LEIF JOHANSSON, Vitvaror
ANDERS SCHARP, Absorptionskyla
JAN PRISING, Dammugare
PER-OLOF SJÖBERG, Symaskiner, Kommersiella städmaskiner,
Kommersiella kylprodukter
HANS SJÖSTEDT, Radio/TV
HANS G. BÄCKMAN, Motorsågar
PETER B. BULLOCK, Gräsklippare
CARL BENNET, Storköksprodukter
CHRISTER FORSSTRÖM, Semiindustriella tvättmaskiner
THORE ANDERSON, Sterilisationsprodukter
BOJ. ERICSON, Desinfektionsprodukter
LENNART ANGEBY, Städverksamhet
JOHN-JACOB ENGELLAU, Tvättverksamhet
IAN WACHTMEISTER, Gränges Aluminium
LENNART GUSTAFSSON, Gränges Metallverken
GUNNAR BARK, Gränges Weda
BENGT LAGERCRANTZ, Wirsbo
LENNART WIKBLOM, Kohlswa
SVEN EKBERG, Gränges Hedlund
TRYGGVE ANGEL, GIM
HANS-ERIK BENGTTSSON, Gränges Mark
SVEN STORK, Stålinredningar
LARS-GÖRAN FASTH, Lantbruksredskap
DAVID POPE, Kassaregister
PER GÖRAN LARSSON, Motorcyklar

Koncernbolag

Bolag där utomstående äger mer än 10% av aktiekapitalet är märkta med *.
Bolag med produktion är märkta med (P).
Förteckningen visar förhållandena i början av 1983.

Argentina

Antal anställda: 47
Lönesumma: 0 Mkr

S.A. Electrolux
Buenos Aires
Hans-Ingvar Andersson

Australien

Antal anställda: 2.107
Lönesumma: 231 Mkr

Electrolux Pty. Ltd. (P)
Melbourne
Len W. Matthews

Hugin Australia Pty. Ltd.
North Ryde
Rolf Eklöf

Husqvarna Pty. Ltd.
Sydney
Rolf Eklöf

Barbados

Antal anställda: 35
Lönesumma: 1 Mkr

Electrolux Ltd.
St. Michael
Lloyd Seale

Belgien

Antal anställda: 879
Lönesumma: 80 Mkr

Electrolux-Martin S.A. (P)
Bryssel
Staffan Lagerwall

Gränges Metallverken
Benelux S.A.(P)
Bryssel
Tord Sandgren

S.A. Hugin Belgium N.V.
Alleur
Mathieu Depireux

New Vanden Borre S.A.
Bryssel
Pierre Jeanmart

Brasilien

Antal anställda: 9.347
Lönesumma: 62 Mkr

Electrolux S.A. (P)
São Paulo
Örjan Alneng

Electrolux Motores Ltda.
São Paulo
Renato Ishikawa

Electrolux Serviços
Soc. Comercial Ltda.
São Paulo
Edmund A. Bosschart

Chile

Antal anställda: 92
Lönesumma: 2 Mkr

* Electrolux (Chile) Ltda.
Santiago
Mário Schachner

Colombia

Antal anställda: 2.158
Lönesumma: 59 Mkr

Electrolux S.A. (P)
Bogotá
Sven-Åke Andersson

Danmark

Antal anställda: 2.368
Lönesumma: 277 Mkr

Daekko Presenning
Kompagni A/S
Brönshøj
Erik Becker

Electrolux A/S
Lyngby
Hans Hörud-Madsen

Electrolux Constructor A/S
Hvidovre
Ole Zeuthen

Electrolux Elmotor A/S (P)
Ålborg Öst
Lars Jansson (Sverige)

Electrolux-Wascator A/S
Rødovre
Palle Rosenkilde

A/S Ernst Voss Fabrik (P)
Fredericia
Bent Lundgaard

Greenlux A/S
Lyngby
Bjarne Mörz

Gränges Danmark A/S
Köpenhamn
Vagn Sörensen

Gränges Metallock A/S (P)
Köpenhamn
Vagn Vestergaard

Hugin A/S
Lyngby
Martin Rönsholt

Husqvarna A/S
Rødovre
John Höiden

IWO A/S
Ishøj
Palle Rosenkilde

Nyborg Vaskerimaskiner A/S (P)
Tommerup
Ivan B. Lindhardt

Ren-Vask A/S (P)
Birkerød
Max Ree Andersen

SAPA A/S (P)
Grenå
Erik Schultz

A/S Scan-Atlas Hushold-
ningsapparater (P)
Lyngby
Ib Frölich

* A/S Vestfrost (P)
Esbjerg
Erling Damkjær

Dominikanska Republiken

Antal anställda: 72
Lönesumma: 1 Mkr

* Electrolux Lagares
C por A
Santo Domingo
Victor Lagares

Ecuador

Antal anställda: 258
Lönesumma: 4 Mkr

* Electrolux C.A. (P)
Quito

Filippinerna

Antal anställda: 354
Lönesumma: 6 Mkr

Electrolux Philippines,
Inc.
Metro Manila
Björn Eidhagen

* CPJ-Technolux Equipment
and Supply Corporation
Technolux (Philippines)
Metro Manila
William A. Stelton

Finland

Antal anställda: 1.806
Lönesumma: 122 Mkr

Oy Aluma Ab (P)
Vanda
Holger Tillman

Oy Electrolux Ab (P)
Helsingfors
Matti Mutikainen

Bifirmor:
Oy Electrolux Ab
- ASAB
Helsingfors
Lasse Naumanen

Oy Electrolux Ab
- ELEKTRO HELIOS
Helsingfors
Yngve Levander

Oy Electrolux Ab
- E-TOOLING
Åbo
Pentti Jäntti

Oy Electrolux Ab
- HUSQVARNA
Tammerfors
Tor Falenius

Oy Electrolux Ab
- PARTNER
Tammerfors
Tor Falenius

Oy Electrolux Ab
- TAMMERMATIC
Tammerfors
Kalevi Kärkönen

* Oy Liesimynti-
Spisförsäljning AB
Helsingfors
Matti Mutikainen

Oy Varmuusrakenne Ab (P)
Nummela
Aarno Rantanen

Frankrike

Antal anställda: 9.320
Lönesumma: 751 Mkr

Autoliv & Cie S.N.C. (P)
Neuilly
M. Witikainen

Autoliv S.A. (P)
Seclin
Marc Lefèvre

Caisses
Enregist-
reuses Hugin S.A.
Saint Denis
Patrice Chêne

Electrolux S.A. (P)
Senlis
Anders Andrén

Electrolux-Industrie
& Cie SNC
Argenteuil
J.M. van Midden
(Holland)

Electrolux CR S.A.
Vincennes

Flymo-Husqvarna SNC
Cergy
Olivier Stackler

Gränges Aluminium S.A.
Paris
Bernard May

Gränges Metallverken
France S.A.R.L.
Paris
Gunnar Nisser

* Lequeux S.A. (P)
Paris
François Galtier

* Océanic S.A. (P)
Romainville
Jean Morgan

S.A.E.D. S.à.r.l.
Paris
Tage Fridolfsson

* Tornado S.A.
Senlis
Anders Andrén

Usines & Fonderies
Arthur Martin S.A.,
"UFAM" (P)
Senlis
Anders Andrén

Guatemala

Antal anställda: 75
Lönesumma: 4 Mkr

Electrolux S.A.
Guatemala City
Carlos Calderón Velásquez

Holland

Antal anställda: 1.026
Lönesumma: 114 Mkr

Electrolux Holding B.V.
Diemen
Walther Christoffersen

Electrolux Constructor B.V.
Diemen
J.M. van Midden

Electrolux Nederland B.V.
Diemen
J.M. van Midden

Gränges Metallverken
Nederland B.V. (P)
Zutphen
Frans Huybregts

Neproma B.V. (P)
Arnhem
Cornelius Pons

J.F. Quatfuss B.V. (P)
Diemen
J.M. van Midden

* Scandex Aluminium N.V. (P)
Hoogezaand
Peter Keijzer

Hong Kong

Antal anställda: 317
Lönesumma: 7 Mkr

Electrolux
Hong Kong Ltd.
Hong Kong
Richard Bagge

Irland

Antal anställda: 12
Lönesumma: 0 Mkr

Special Service Company Ltd.
Dublin
Terry Dodd

Italien

Antal anställda: 235
Lönesumma: 23 Mkr

Electrolux S.p.A.
Milano
Jan Lindblad

Flymo S.r.l.
Brescia
Giovanni Cancarini

Japan

Antal anställda: 727
Lönesumma: 55 Mkr

Electrolux (Japan) Ltd.
Tokyo
Gunnar Kniberg

* Nesco Ltd.
Tokyo
Katsuhide Aihara

Jordanien

Antal anställda: 26
Lönesumma: 2 Mkr

* Electrolux
Jordan Trading Co. Ltd.
Amman
Fouad Lammam

Kanada

Antal anställda: 569
Lönesumma: 53 Mkr

Euroclean Canada Inc. (P)
Cambridge
James D. Dixon

Gränges Exploration
Vancouver
Mike Musykowski

Pioneer Chain
Saw Corp. Inc. (P)
Peterborough
Charles Bristol

Kuwait

Antal anställda: 77
Lönesumma: 0 Mkr

* Kuwait Swedish Cleaning
Services Co. S.A.K.
Safat
Herman Wernekinck

Libanon

Antal anställda: 46
Lönesumma: 3 Mkr

Electrolux Middle East
S.ä.r.l.
Beirut
Fouad Lammam

Liberia

Antal anställda: 3.825

Lamco J.V. Operating Co. (P)
Monrovia
John Pervola

Luxemburg

Antal anställda: 209
Lönesumma: 20 Mkr

Electrolux S.ä.r.l. (P)
Vianden
Anders Wannborg

Electrolux Reinsurance
(Luxemburg) S.A.
Vianden
Leif Lindgren (Sverige)

Malaysia

Antal anställda: 472
Lönesumma: 13 Mkr

Electrolux Malaysia
Sdn. Bhd.
Selangor
Robert Killberg

Mexiko

Antal anställda: 1.215
Lönesumma: 16 Mkr

Electrolux S.A. de C.V. (P)
Mexico City
Jan Laséen

Hugin de Mexico S.A.
de C.V. (P)
Mexico City
Per Hanngren

Norge

Antal anställda: 1.742
Lönesumma: 155 Mkr

Electrolux Constructor A/S
Oslo
Bjørn Molstad

Electrolux Industrier A/S (P)
Oslo
Ivar Aakhus

Electrolux
Rengjøringsmaskiner A/S
Oslo
Magnus Jensen

Electrolux-Wascator A/S
Oslo
Svein Jacobsen

* Euroclean A/S
Oslo
Jan G. Stenstad

A/S Drømmekjøkkenet
Oslo
Kåre Lillemoen

Gränges Essem Norsk A/S
Oslo
Syver Brattested

Gränges Essem Plast A/S (P)
Porsgrunn
Torbjörn Bakke

Gränges Feral A/S (P)
Horten
Per Klausen

Husqvarna A/S
Oslo
Per Johannessen

Husqvarna Elektro A/S
Sarpsborg
Viljen Eriksen

Jobu A/S (P)
Drøbak
Per J. Mordt

A/S Norlett (P)
Askim
Per Wolff

Partner Motor A/S
Oslo
Rune Aschim

A/S SAPA
Lillestrøm
Arne K. Nilsen

SIA Lustgården Norsk A/S
Moss
Kevin Engen

Tunborg A/S (P)
Sarpsborg
Lars Hedberg

Nya Zeeland

Antal anställda: 406
Lönesumma: 26 Mkr

Electrolux Ltd. (P)
Wellington
Richard M. Scelly

Husqvarna Chainsaws Ltd.
Auckland
D.I. Bradley

Paraguay

Antal anställda: 46
Lönesumma: 1 Mkr

Electrolux del
Paraguay S.A.
Asunción
Stefan Hederström

Peru

Antal anställda: 371
Lönesumma: 9 Mkr

Electrolux S.A. (P)
Lima
Per-Axel Ahlberg

Portugal

Antal anställda: 87
Lönesumma: 3 Mkr

Electrolux Ltda.
Lissabon
Clas Herdin (Spanien)

SaudiArabien

Antal anställda: 149
Lönesumma: 11 Mkr

* Electrolux Saudi
Services Ltd.
Riyadh
Anders Berg

Gränges International
Mining (Saudi-Arabia) AB
Jeddah

* Mining Services Co.
Minserco
Bo Appelgren

Schweiz

Antal anställda: 1.780
Lönesumma: 296 Mkr

Elcalor AG (P)
Aarau
Friedrich Zweifel

Electrolux AG
Zürich
Kurt Schläpfer

Menalux S.A. (P)
Murten
Albert Grossrieder

* Prometheus AG (P)
Liestal
Max P. Veith

SAPA AG
Zug
Åke Eriksson

Therma AG (P)
Schwanden
Peter E. Kollbrunner

Therma Grossküchen AG (P)
Sursee
Friedrich Zweifel

Unifridge AG
Zürich
Thorbjörn Laag

Walter + Bruynzeel AG (P)
Balterswil
Emil Geisselhardt

Widag AG Volta
Zürich
Artur Grünig

Wirso AG
Luzern
Jarl Detter

Singapore

Antal anställda: 372
Lönesumma: 12 Mkr

Electrolux S.E.A.
Private Ltd. (P)
Singapore
Björn Made

Spanien

Antal anställda: 646
Lönesumma: 36 Mkr

Electrolux S.A. (P)
Madrid
Clas Herdin

Electrolux Canarias S.A.
Las Palmas

Electrolux Servicios S.L.
Las Palmas

Gränges Essem Ibérica S.A.
Madrid
Gunnar Sjölander

Storbritannien

Antal anställda: 4.920
Lönesumma: 391 Mkr

Colombus Dixon Ltd. (P)
Luton, Beds.
J.J.M. Glasse

Electrolux Ltd. (P)
Luton, Beds.
G.P.H. James

Electrolux (Commercial
Equipment) Ltd.
Luton, Beds.
Frank Clark

Flymo Ltd. (P)
Darlington, Co. Durham
Peter B. Bullock

Flymo Sales Limited
Wimborne, Dorset
L.D.H.P. Evans

Gränges Essem (UK) Ltd.
Cumbernauld
William Svedberg

Hugin Cash Registers Ltd.
London
Graham Willingale

Husqvarna Ltd.
Luton, Beds.
G.P.H. James

Modern Structural
Plastics Ltd. (P)
Cumbernauld
Ian Humphrey

Nyborg Engineering Ltd.
Uxbridge, Middlesex
Derek Wright

SAPA Ltd. (P)
Tibshelf
Peter D. Jones

The Sterilizing Equipment
Company Ltd. (P)
Mansfield, Notts.
D.A. Canty

Swedish Royal
Refrigeration Ltd.
Watford, Herts.
Edmond Prior

Tappan International
Sales Ltd. (P)
Manchester
Terry Green

Thornville Industrial
Group Ltd.
Cheltenham
Max Mines

Topp Textile
Rental Limited (P)
Horley, Surrey
Hans Hiller

Weda Pump (UK) Ltd.
Manchester
Peter Dunn

Sverige

Antal anställda: 36.948
Lönesumma: 2.808 Mkr

AB Addo
Malmö
Tom Bennet

ASAB Serviceföretaget AB
Stockholm
Lennart Angeby

AB Ballingslövs
Träförädling (P)
Ballingslöv

Bröderna Brodd AB (P)
Skänninge
Yngve Brodd

Darenas AB (P)
Åtvidaberg
Erik af Ugglas

Electrolux Commercial
Refrigeration AB (P)
Arvika
Per-Olof Sjöberg

Electrolux Constructor AB (P)
Säffle
Sven Stork

Electrolux
Gjuteriprodukter AB EGAB
(P)
Hälleforsnäs
Lennart Wikblom

Electrolux Motor AB
EMAB (P)
Huskvarna
Hans G. Bäckman

Electrolux Storkök AB (P)
Alingsås
Carl Bennet

Electrolux Svenska
Försäljnings AB
Stockholm
Anders Scharp

Electrolux-Wascator AB (P)
Ljungby
Christer Forsström

Electrolux
Återförsäkrings AB
Stockholm
Leif Lindgren

AB Elektro Helios
Stockholm
Rainer Alfström

AB Elektroservice
Stockholm
Curt Egerot

Euroclean AB (P)
Åmål
Erik af Ugglas

Evert Larsson
Industri AB (P)
Kungälv
Åke Larsson

AB Formverktyg (P)
Hägersten (Stockholm)
Ingemar Persson

Getinge Mekaniska
Verkstads AB (P)
Getinge
Thore Anderson

Gjutal AB (P)
Sölvesborg
Rolf Erixon

Gränges AB
Stockholm
Gösta Bystedt

Gränges Aluminium AB (P)
Stockholm
Ian Wachtmeister

Gränges Hedlund AB (P)
Stockholm
Sven Ekberg

Gränges Mark AB
Stockholm
Hans-Erik Bengtsson

Gränges Metallverken AB (P)
Västerås
Lennart Gustafsson

Gränges Metalock AB (P)
Göteborg
Rune Kristiansson

Gränges Weda AB (P)
Stockholm
Gunnar Bark

Hugin Kassaregister AB (P)
Stockholm
David Pope

Husqvarna AB (P)
Huskvarna
Per-Olof Sjöberg

Husqvarna Motor-
cyklar AB (P)
Ödeshög
Per Göran Larsson

Husqvarna
Svenska Försäljnings AB
Husqvarna
Leif Bagge

AB Höörs Plåt (P)
Höör
Lars Börren

Johnson Metall AB (P)
Örebro
Rolf Andersson

B. Johanssons Pappers-
förädling AB (P)
Nygård
Owe Werner

Jonsered Motor AB
Partille
Stig Jepson

Jonsereds Godsskydd AB (P)
Partille
John-Jacob Engellau

Kohlswa Jernverk AB (P)
Kolsva
Lennart Wikblom

Nordfor Teknik AB (P)
Vikmanshyttan
Sture Milling

SIA Lustgården AB
Landskrona
Åke Eriksson

Skandinaviska Aluminium
Profiler AB, SAPA (P)
Vetlanda
Nils H. Bouveng

Strömsholmens
Mekaniska Verkstad AB (P)
Tranås

Per Göran Larsson

Städningsskären AB
Stockholm
Olof Eriksson

AB Tvättman (P)
Malmö
John-Jacob Engellau

AB Volta
Stockholm
Rainer Alfström

Växjö Rostfritt AB (P)
Växjö
Bo J. Ericson

Wirsbo Bruks AB (P)
Wirsbo
Bengt Lagercrantz

Zig-Zag Fabriks AB (P)
Malmköping
Sven Johansson

AB Överums Bruk (P)
Överum
Lars-Göran Fasth

AB Överums Fönster-
fabrik (P)
Överum
Nils-Erik Danielsson

Thailand

Antal anställda: 361
Lönesumma: 7 Mkr

* Electrolux Thailand
Company Ltd.
Bangkok
Ulf Persson

Trinidad

Antal anställda: 64
Lönesumma: 6 Mkr

Electrolux Ltd.
Port-of-Spain
Lloyd Seale (Barbados)

Uruguay

Antal anställda: 25
Lönesumma: 1 Mkr

Electrolux S.A.
Montevideo
Rafael Barrenechea

USA

Antal anställda: 9.837
Lönesumma: 977 Mkr

Bryan Metals, Inc. (P)
Bryan, Ohio
Robert Wm. Pollard

Dometic Sales Corporation
Elkhart, Ind.
Gerald R. Wannamaker

Envirovac, Inc.
Rockford, Ill.
Folke Heibert (Sverige)

Facit, Inc.
Nashua, New Hampshire
Tom Jahm

Flymo Inc.
Mansfield, Ohio
Donald C. Blasius

Getinge International Inc.
Lakewood, N.J.
Dennis Canty (Storbrit.)

Gränges American Corp.
New York, N.Y.
George E. Jones

Husqvarna Motorcycle Co.,
Inc.
San Diego, Calif.
Per Göran Larsson (Sverige)

National Union Electric
Corporation (P)
Bloomington, Ill.

Divisioner:

The Eureka Company
Bloomington, Ill.
Robert P. Dole

Emerson Quiet Kool
Corporation
Woodbridge, N.J.
Thomas G. Petersen

Napco Plastics Company
Napoleon, Ohio
James P. Hadsell

Partner Pacific Inc.
Sacramento, Calif.
Lennart Gustafsson

Swan Services, Inc.
Atlanta, Ga
Paul Culwell

The Tappan Company (P)
Mansfield, Ohio
Donald C. Blasius

Divisioner:

Appliance Division
Mansfield, Ohio
James M. Ringle

Kitchen Cabinet Group
Richmond, Ind.
E.L. Buck Coveney

Team Textile Service (P)
Corporation
Houston, Texas
Gunnar Andréen

Tecfor, Inc.
Bensenville, Ill.
Hans G. Bäckman (Sverige)

Viking Sewing Machine Co.,
Inc.
Minneapolis, Minn.
Pehr Komstadius

Weda Pump, Inc.
Stamford, Conn.
Gusten Eklund

Venezuela

Antal anställda: 1.093
Lönesumma: 115 Mkr

C.A. Electrolux (P)
Caracas
Ingvar Marklund

Distribuidora
Sueco-Venezolana
C. A. "SUVECA"
Caracas
José Garcia Jorge

Västtyskland

Antal anställda: 3.419
Lönesumma: 397 Mkr

Autoliv GmbH (P)
Elmshorn
Leif Sköld

BOCO Wäschendienst Horst
Sieber GmbH (P)
Hannover
Michael Sperling

Deutsche Husqvarna GmbH
Schweinfurt
Willem de Gier

Electrolux GmbH (P)
Berlin
Sven Stork

Electrolux GmbH
Hamburg
Steffan Lundeberg

Electrolux
Constructor GmbH (P)
Siegen
Rolf-Dieter Giesler

Electrolux CR GmbH (P)
Mosbach
Horst Wefer

Electrolux-Cramer
GmbH (P)
Siegen
Adolf Kretzer

Electrolux-Kern GmbH
Göttingen
Andreas Baumann
Adolf Kretzer

Electrolux Küchentechnik
GmbH
Siegen
Adolf Kretzer

Electrolux Kälte-
und Wärmetechnik GmbH
Hamburg
Kjell Nilsson

Electrolux-Loh GmbH
Siegen
Sven Stork

Electrolux Siegen GmbH (P)
Siegen
Sven Stork

Electrolux Wäscherei
und Service GmbH (P)
Wermelskirchen
Günter Wiege

Euroclean GmbH
Hamburg
Steffan Lundeberg

Flymo GmbH
Hamburg
Harry Eriksson (Frankrike)

Gränges Aluminium GmbH
Düsseldorf
Siegfried Dingel

Gränges Metall GmbH
Frankfurt
Christofer A. Neuhaus

Gränges Metalock GmbH (P)
Hamburg
Erwin Erfeling

Hugin Data
Vertriebsgesellschaft mbH
Hamburg
Auke Osinga

Husqvarna Meister
Werke GmbH (P)
Schweinfurt
J. Thielking

Husqvarna Vertriebs GmbH
Hamburg
J. Thielking

Norlett-Partner
GmbH
Schweinfurt
Willem de Gier

Progress-Elektrogeräte
Mauz & Pfeiffer
GmbH & Co. (P)
Stuttgart
Gunnar Odenram

Progress Verkauf GmbH
Stuttgart
Gunnar Odenram

Rolf Butenschön GmbH
Hamburg
Kjell Nilsson

SAPA Aluminium
Profile GmbH
Düsseldorf
Kåre Wetterberg

Wirsbo Pex GmbH (P)
Heusenstamm
Stefan Haenelt

Volta Vertriebs GmbH
Hamburg
Steffan Lundeberg

Österrike

Antal anställda: 400
Lönesumma: 37 Mkr

Electrolux Bodenpflegegeräte
Vertriebsgesellschaft mbH
Wien
Steffan Lundeberg
(Västtyskland)

Electrolux
Gesellschaft mbH
Wien
Magnus Stenberg

Gränges Metallhandels-
ges.mbH
Waldegg
Christian Zugmeyer

Husqvarna Gesellschaft mbH
Linz
Norbert Holzman

Volta Bregenz GmbH (P)
Bregenz
Friedrich Zweifel (Schweiz)

Volta Elektrowaren-
Vertriebsgesellschaft mbH
Wien
Steffan Lundeberg
(Västtyskland)

Övriga länder

Antal anställda: 14
Lönesumma: 1 Mkr

Summa

Antal anställda: 100.354
Lönesumma: 7.195 Mkr


Sammandrag

Koncernen under 10 år (belopp i Mkr, där ej annat anges)

	1982	1981	1980	1979	1978	1977	1976	1975	1974	1973
Försäljning och resultat										
Försäljning	31.661	26.595	22.874	15.137	12.023	9.239	7.646	6.425	5.536	4.182
% Ökning	19,0	16,3	51,1	25,9	30,1	20,8	19,0	16,1	32,4	67,9
Rörelseresultat efter avskrivningar	1.937	1.730	1.728	1.308	945	782	603	491	556	394
Resultat efter finansiella intäkter och kostnader exkl finansiella kursdifferenser	710	508	1.003	915	677	578	454	362	463	359
Resultat före bokslutsdispositioner	567	1.127	1.054	934	828	562	443	356	469	371
Lönsamhet										
Rörelseresultat ovan i % av försäljning	6,1	6,5	7,6	8,6	7,9	8,5	7,9	7,6	10,0	9,4
Avkastning på nettotillgångar %	14,1	14,6	21,2	20,7	19,3	20,6	18,9	16,9	23,3	23,0
Avkastning på eget kapital %	7,5	6,7	15,3	16,6	14,6	17,1	14,8	13,1	16,6	17,7
Total avkastning på eget kapital %	6,8	25,8	20,2	19,4	20,9	20,2	—	—	—	—
Omräknad vinst i kronor/aktie	13:40	9:80	19:05	18:10	13:60	11:65	9:10	7:10	9:00	7:30
Total vinst i kronor/aktie	12:60	37:50	25:05	21:20	19:45	13:80	—	—	—	—
Utdelning per aktie i kronor korrigerat för emissioner ¹⁾	9:00	8:00	7:50	6:00	5:00	4:20	3:66	3:33	3:06	2:78
Utdelning i % av justerat eget kapital	4,5	4,3	5,0	4,7	4,6	4,5	5,4	5,2	5,3	4,8
Finansiell ställning										
Balansomslutning	24.478	21.767	17.832	11.270	9.078	6.965	5.424	5.103	4.511	3.430
Justerat eget kapital	5.204	4.761	3.697	3.077	2.638	2.243	1.645	1.478	1.305	1.306
Soliditet	21,3	21,9	20,7	27,3	29,1	32,2	30,3	29,0	28,9	38,1
Riskkapital	6.886	6.407	5.336	3.861	3.171	2.669	1.973	1.813	1.624	1.511
Andel riskkapital %	28,1	29,4	29,9	34,3	34,9	38,3	36,4	35,5	36,0	44,1
Övrigt										
Investeringar i fastigheter, inventarier och verktyg, brutto exkl. ingångsvärde för under året förvärvade bolag	1.406	1.514	2.515	863	863	448	452	414	348	260
Investeringar i % av försäljning	4,2	4,7	5,4	4,7	4,6	4,8	4,6	5,3	6,0	5,0
Antal anställda	100.400	101.700	102.900	82.000	75.600	69.500	71.600	65.900	63.500	51.100
Löner och ersättningar	7.195	6.357	5.403	3.936	3.391	2.975	2.345	2.064	1.778	1.374
Antal aktieägare	52.000	51.000	43.000	41.000	41.000	39.000	35.000	35.000	32.000	29.000

Definitioner, se sid 16.

¹⁾ För 1982 styrelsens förslag.





Luxbacken 1, Lilla Essingen · 105 45 Stockholm · Telefon 08-738 60 00 · Telex 11600 Elhead S