

Styrelsen och verkställande direktören för

Husqvarna AB

Org nr 556000-5331

får härmed avge

Årsredovisning

för räkenskapsåret 1 januari - 31 december 2004

<u>Innehåll:</u>	<u>sida</u>
Förvaltningsberättelse	2
Resultaträkning	3
Balansräkning	4
Ställda säkerheter och ansvarsförbindelser	5
Kassaflödesanalys	6
Noter med redovisningsprinciper och bokslutskommentarer	7
Underskrifter	15

Förvaltningsberättelse

Allmänt om verksamheten

Husqvarna AB utvecklar, tillverkar och marknadsför motordrivna produkter för skogs- och trädgårdsbruk.

Partner Industrial AB har under året bedrivit verksamhet i eget namn men för Husqvarna AB:s räkning. Resultatet av denna verksamhet samt dess tillgångar och skulder ingår i Husqvarna AB:s räkenskaper.

Moderföretag i största koncernen som Husqvarna AB är dotterbolag till och där koncernredovisning upprättats är AB Electrolux (556009-4178), säte i Stockholm.

Förväntningar avseende den framtida utvecklingen

Bolaget tror på en fortsatt positiv utveckling av såväl försäljning som ekonomiskt resultat under 2005.

AB Electrolux har sedan årsskiftet aviserat att Utomhusprodukterna skall avskiljas från koncernen. Utomhusprodukterna, där Husqvarna AB ingår, skall tilldelas aktieägarna i AB Electrolux senast halvårsskiftet 2006.

Verksamhet inom forskning och utveckling

Bolaget bibehåller utvecklingstakten och räknar med att öka effektiviteten ytterligare inom utveckling och forskning. Ett flertal nya produkter kommer att lanseras under 2005.

Miljöinformation

Bolaget bedriver tre tillståndspliktiga och tre anmälningsskyldiga verksamheter enligt miljöbalken. De tillståndspliktiga verksamheterna omfattar:

- Ytbehandling som påverkar miljön genom utsläpp i vatten.
 - Gjuteri som påverkar miljön genom avdunstning till luft och genom buller.
 - Verkstadsindustri som påverkar miljön främst genom avdunstning till luft och genom buller.
- De tillståndspliktiga verksamheterna sysselsätter cirka två tredjedelar av företagets kollektivanställda.

De tre anmälningsskyldiga verksamheterna omfattar verkstadsindustri som påverkar miljön främst genom avdunstning till luft och genom buller.

Förslag till disposition beträffande bolagets vinst

Styrelsen och verkställande direktören föreslår att till förfogande stående vinstmedel, 30 872 856 kr, disponeras enligt följande;

Balanseras i ny räkning		<u>30 872 856</u>
	Summa	<u>30 872 856</u>

Vad beträffar företagets resultat och ställning i övrigt, hänvisas till efterföljande resultat- och balansräkningar med tillhörande bokslutskommentarer.

Resultaträkning

<i>Belopp i tkr</i>	<i>Not</i>	<i>2004-01-01</i>	<i>2003-01-01</i>
		<i>-2004-12-31</i>	<i>-2003-12-31</i>
Nettoomsättning		5 697 539	5 465 031
Kostnad för sålda varor		<u>-3 922 017</u>	<u>-3 836 567</u>
Bruttoresultat		1 775 522	1 628 464
Försäljningskostnader		-628 779	-523 216
Administrationskostnader		<u>-96 563</u>	<u>-67 903</u>
Rörelseresultat	1-4	1 050 180	1 037 345
Resultat från andelar i intresseföretag	5	1 866	-
Övriga ränteintäkter och liknande resultatposter	6	55 400	45 831
Räntekostnader och liknande resultatposter	7	<u>-36 632</u>	<u>-21 193</u>
Resultat efter finansiella poster		1 070 814	1 061 983
Bokslutsdispositioner			
Koncernbidrag, lämnade		-1 074 344	-1 008 069
Bokslutsdispositioner, övriga	8	<u>24 731</u>	<u>-43 109</u>
Resultat före skatt		21 201	10 805
Skatt	9	<u>-5 867</u>	<u>2 241</u>
Årets resultat		15 334	13 046

M

W

Balansräkning

Belopp i tkr	Not	2004-12-31	2003-12-31
TILLGÅNGAR			
Anläggningstillgångar			
<i>Immateriella anläggningstillgångar</i>			
Varumärken	10	98 730	121 960
Balanserade utgifter för utvecklingsarbeten	11	152 961	119 778
Goodwill	12	7 600	–
		<u>259 291</u>	<u>241 738</u>
<i>Materiella anläggningstillgångar</i>			
Byggnader och mark	13	129 053	122 563
Maskiner och andra tekniska anläggningar	14	361 592	355 947
Inventarier, verktyg och installationer	15	19 031	18 734
Pågående nyanläggningar och förskott avseende materiella anläggningstillgångar	16	29 316	34 768
		<u>538 992</u>	<u>532 012</u>
<i>Finansiella anläggningstillgångar</i>			
Andelar i koncernföretag	17	867	867
Andelar i intresseföretag	18	2 313	2 313
Andra långfristiga värdepappersinnehav		14	14
Uppskjuten skattefordran	19	4 400	6 232
Andra långfristiga fordringar	20	170	170
		<u>7 764</u>	<u>9 596</u>
Summa anläggningstillgångar		806 047	783 346
Omsättningstillgångar			
<i>Varulager m m</i>			
Råvaror och förnödenheter		220 635	235 738
Varor under tillverkning		12 509	13 180
Färdiga varor och handelsvaror		583 806	616 722
		<u>816 950</u>	<u>865 640</u>
<i>Kortfristiga fordringar</i>			
Kundfordringar		195 791	274 011
Fordringar hos koncernföretag		2 274 032	2 318 017
Övriga fordringar		38 197	33 650
Förutbetalda kostnader och upplupna intäkter		9 280	5 415
		<u>2 517 300</u>	<u>2 631 093</u>
<i>Kassa och bank</i>		<u>265</u>	<u>640</u>
Summa omsättningstillgångar		3 334 515	3 497 373
SUMMA TILLGÅNGAR		4 140 562	4 280 719

Balansräkning

<i>Belopp i tkr</i>	<i>Not</i>	<i>2004-12-31</i>	<i>2003-12-31</i>
EGET KAPITAL OCH SKULDER			
Eget kapital	21		
<i>Bundet eget kapital</i>			
Aktiekapital (4 950 000 aktier)		495 000	495 000
Uppskrivningsfond		4 782	4 782
Reservfond		116 151	116 151
		<u>615 933</u>	<u>615 933</u>
<i>Fritt eget kapital</i>			
Balanserad vinst		15 539	2 493
Årets resultat		15 334	13 046
		<u>30 873</u>	<u>15 539</u>
		646 806	631 472
Obeskattade reserver	22		
Akkumulerade avskrivningar utöver plan		388 599	418 817
Reserv för förlustrisk i ekonomiskt och politiskt instabila länder		35 659	30 174
		<u>424 258</u>	<u>448 991</u>
Avsättningar			
Avsättningar för pensioner och liknande förpliktelser		15 986	15 267
Avsättningar för garantireserv		17 187	22 106
Övriga avsättningar		18 000	18 902
		<u>51 173</u>	<u>56 275</u>
Långfristiga skulder			
Skulder till koncernföretag		688 526	689 526
Övriga skulder		26	163
		<u>688 552</u>	<u>689 689</u>
Kortfristiga skulder			
Leverantörsskulder		445 903	354 398
Skulder till koncernföretag		1 628 155	1 844 875
Övriga skulder		43 325	49 392
Opplupna kostnader och förutbetalda intäkter	23	212 390	205 627
		<u>2 329 773</u>	<u>2 454 292</u>
SUMMA EGET KAPITAL OCH SKULDER		4 140 562	4 280 719

Ställda säkerheter och ansvarsförbindelser

<i>Belopp i tkr</i>	<i>2004-12-31</i>	<i>2003-12-31</i>
Ställda säkerheter	Inga	Inga
Ansvarsförbindelser		
Pensionsförpliktelser utöver vad upptagits bland skulder eller avsättningar	4 063	4 212
Garantiåtaganden, FPG/PRI	4 684	4 290
	<u>8 747</u>	<u>8 502</u>

Kassaflödesanalys

<i>Belopp i tkr</i>	<i>2004-01-01 -2004-12-31</i>	<i>2003-01-01 -2003-12-31</i>
Den löpande verksamheten		
Resultat efter finansiella poster	1 070 814	1 061 983
Justeringar för poster som inte ingår i kassaflödet	169 113	166 031
	1 239 927	1 228 014
Betald skatt	-4 035	-3 991
Kassaflöde från den löpande verksamheten före förändringar av rörelsekapital	1 235 892	1 224 023
<i>Kassaflöde från förändringar i rörelsekapital</i>		
Ökning(-)/Minskning(+) av varulager	48 690	-31 865
Ökning(-)/Minskning(+) av rörelsefordringar	113 793	-175 195
Ökning(+)/Minskning(-) av rörelseskulder	-124 519	241 015
Kassaflöde från den löpande verksamheten	1 273 856	1 257 978
Investeringsverksamheten		
Förvärv av immateriella anläggningstillgångar	-59 534	-60 373
Förvärv av materiella anläggningstillgångar	-139 216	-188 976
Kassaflöde från investeringsverksamheten	-198 750	-249 349
Finansieringsverksamheten		
Förändring långfristiga fordringar	-	-
Förändring av låneskulder	-1 137	38
Lämnade koncernbidrag	-1 074 344	-1 008 069
Kassaflöde från finansieringsverksamheten	-1 075 481	-1 008 031
Årets kassaflöde	-375	598
Likvida medel vid årets början	640	42
Likvida medel vid årets slut	265	640

Tilläggsupplysningar till kassaflödesanalys

<i>Belopp i tkr</i>	<i>2004-01-01 -2004-12-31</i>	<i>2003-01-01 -2003-12-31</i>
Räntor och erhållen utdelning		
Erhållen utdelning	1 866	-
Erhållen ränta	55 400	45 831
Erlagd ränta	-36 632	-21 193
Justeringar för poster som inte ingår i kassaflödet m m		
Av- och nedskrivningar av tillgångar	172 692	167 892
Omklassificeringar/Utrangeringar av anläggningstillgångar	1 523	2 937
Avsättningar till pensioner	719	357
Övriga avsättningar	-5 821	-5 155
	169 113	166 031

Noter med redovisningsprinciper och bokslutskommentarer

Belopp i tkr om inget annat anges

Årsredovisningen har upprättats i enlighet med årsredovisningslagen och Bokföringsnämndens allmänna råd förutom redovisning av varulager, fordringar och skulder i utländsk valuta, inkomstskatter samt kostnader för forskning- och utveckling där Redovisningsrådets rekommendation nr 2, nr 8, nr 9 respektive nr 15 har tillämpats. Koncernbidrag redovisas som bokslutsdisposition.

Värderingsprinciper m m

Tillgångar, avsättningar och skulder har värderats till anskaffningsvärden om inget annat anges nedan.

Varulager

Varulagret, värderat enligt Redovisningsrådets rekommendation nr 2, är upptaget till det lägsta av anskaffningsvärdet enligt först in- först ut- principen, respektive verkligt värde. Därvid har inkuransrisk beaktats. I egentillverkade halv- och helfabrikat består anskaffningsvärdet av direkta tillverkningskostnader och skälig andel av indirekta kostnader.

Fordringar

Fordringar har efter individuell värdering upptagits till belopp varmed de beräknas inflyta.

Fordringar och skulder i utländsk valuta

Fordringar och skulder i utländsk valuta har omräknats till balansdagens kurs i enlighet med Redovisningsrådets rekommendation nr 8.

Kursdifferenser på rörelsefordringar och rörelseskulder ingår i rörelseresultatet, medan differenser på finansiella fordringar och skulder redovisas bland finansiella poster.

I den mån fordringar och skulder i utländsk valuta har terminssäkrats omräknas de till terminskurs.

Inkomstskatter

Inkomstskatter redovisas fr o m 2003 enligt Redovisningsrådets rekommendation nr 9. Omräkning av jämförelseåret har ej skett, utan tillämpningen av de nya reglerna påverkar årets resultat.

Kostnader för forskning och utveckling

Utgifter för forskning kostnadsförs omedelbart. Utgifter avseende utvecklingsprojekt (hänförliga till konstruktion och test av nya eller förbättrade produkter) balanseras som immateriella tillgångar i den omfattning som dessa utgifter förväntas generera framtida ekonomiska fördelar. Övriga utvecklingsutgifter kostnadsförs i takt med att de uppkommer.

M

Jh

Avskrivningsprinciper för anläggningstillgångar

Avskrivningar enligt plan baseras på ursprungliga anskaffningsvärden minskat med beräknat restvärde och avskrivning sker över tillgångens beräknade nyttjandeperiod.

Avskrivning enligt plan baseras på ursprungligt anskaffningsvärde. Avskrivning sker över tillgångens nyttjandeperiod ner till beräknat restvärde.

Utvecklingskostnader som balanserats skrivs av linjärt över den period som de förväntade fördelarna beräknas komma företaget tillgodo och från den tidpunkt då kommersiell produktion påbörjas.

Följande avskrivningstider tillämpas:

Nyttjandeperiod

Immateriella anläggningstillgångar

Varumärken	10 år
Balanserade utgifter för utvecklingsarbeten	3 år
Goodwill	20 år

Materiella anläggningstillgångar

Byggnader	20-33 år
Markanläggningar	20 år
Maskiner och andra tekniska anläggningar	3-10 år
Inventarier, verktyg och installationer	3-10 år

Koncernuppgifter

Företaget som utgör moderföretag för en koncern med dotterföretag enl not 16, upprättar ej koncernredovisning med hänvisning till reglerna i Årsredovisningslagen 7 kap. 2 §.

Företaget är helägt dotterföretag till AB Electrolux, org nr 556009-4178 med säte i Stockholm.

Av totala inköp och försäljning mätt i kronor avser 28 % av inköpen och 68 % av försäljningen andra företag inom hela den företagsgrupp som företaget tillhör.



Not 1 Rörelseresultat

Rörelseresultatet inkluderar kursdifferenser som uppgår till 93 240 (161 440).

Not 2 Anställda, personalkostnader och arvoden till styrelse och revisorer

	2004-01-01 -2004-12-31	2003-01-01 -2003-12-31
Medelantalet anställda		
Sverige	2 181	2 229
Varav män	77%	77%
Löner, andra ersättningar och sociala kostnader		
Styrelse och VD (varav rörlig del)	2 506 (935)	2 407 (1 119)
Övriga anställda (varav rörlig del)	637 918 (33 676)	634 367 (27 915)
Summa	640 424	636 774
Sociala kostnader (varav pensionskostnader)	279 885 (57 770)	273 678 (54 997)

Av företagets pensionskostnader avser 893 (f.å. 599) gruppen styrelse och VD. Bolagets utestående pensionsförpliktelser till dessa uppgår till 16 958 (f.å. 14.724). Löner och ersättningar avser endast personal i Sverige.

Under 2001 infördes ett nytt optionsprogram inom Electrolux för personer i ledande befattning. Personer i ledande befattning inom Husqvarna AB har tilldelats optioner enligt detta optionsprogram. Optionsprogrammet 2004 baseras på samma parametrar som programmet 2001.

Antal styrelseledamöter

Styrelseledamöter	6	6
Varav män	83%	83%

Antal personer med ledande befattning

Ledande befattningshavare	18	18
Varav män	94%	94%

Personalens sjukfrånvaro under andra halvåret 2003

Total sjukfrånvaro som andel av den sammanlagda ordinarie arbetstiden	5,3%	5,2%
Sjukfrånvaro som varat i 60 dagar eller mer som andel av total sjukfrånvaro	45,4%	45,8%
Sjukfrånvaro för kvinnor som andel av den sammanlagda ordinarie arbetstiden för kvinnor	7,7%	8,0%
Sjukfrånvaro för män som andel av den sammanlagda ordinarie arbetstiden för män	4,5%	4,4%
Sjukfrånvaro per åldersgrupp som andel av den sammanlagda ordinarie arbetstiden för anställda inom åldersgruppen		
29 år och yngre	4,4%	3,9%
30 år - 49 år	5,8%	4,7%
50 år och äldre	4,9%	5,2%

Arvode och kostnadsersättning till revisorer

	2004-01-01 -2004-12-31	2003-01-01 -2003-12-31
<i>Öhrlings PricewaterhouseCoopers</i>		
Revisionsuppdrag	459	565
Andra uppdrag	61	245

Not 3 Avskrivningar av materiella och immateriella anläggningstillgångar

	2004-01-01 -2004-12-31	2003-01-01 -2003-12-31
Balanserade utgifter för utvecklingsarbeten och liknande	-18 351	-5 102
Varumärken	-23 230	-23 231
Goodwill	-400	
Byggnader och mark	-5 989	-5 478
Maskiner och andra tekniska anläggningar	-118 716	-130 874
Inventarier, verktyg och installationer	-6 006	-3 207
	<u>-172 692</u>	<u>-167 892</u>
<i>Avskrivningar enligt plan fördelade per funktion</i>		
Kostnad för sålda varor	-126 790	-135 371
Försäljningskostnader	-26 244	-26 022
Administrationskostnader	-1 307	-1 397
Forsknings- och utvecklingskostnader	-18 351	-5 102
	<u>-172 692</u>	<u>-167 892</u>

Not 4 Leasingavgifter avseende operationell leasing

	2004-01-01 -2004-12-31	2003-01-01 -2003-12-31
Räkenskapsårets leasingkostnader exklusive lokalhyror	16 268	14 954
Avtalade framtida leasingavgifter	19 400	16 400
	<u>35 668</u>	<u>31 354</u>

Not 5 Resultat från andelar i intresseföretag

	2004-01-01 -2004-12-31	2003-01-01 -2003-12-31
Utdelning	1 866	-
	<u>1 866</u>	<u>-</u>

Not 6 Övriga ränteintäkter och liknande resultatposter

	2004-01-01 -2004-12-31	2003-01-01 -2003-12-31
Ränteintäkter, koncernföretag	55 582	45 831
Ränteintäkter, övriga	-182	-
	<u>55 400</u>	<u>45 831</u>

Not 7 Räntekostnader och liknande resultatposter

	2004-01-01 -2004-12-31	2003-01-01 -2003-12-31
Räntekostnader, koncernföretag	-35 596	-19 803
Räntekostnader, övriga	-1 036	-1 390
	<u>-36 632</u>	<u>-21 193</u>

Not 8 Bokslutsdispositioner, övriga

	2004-01-01 -2004-12-31	2003-01-01 -2003-12-31
Skillnad mellan bokförd avskrivning och avskrivning enligt plan	30 217	-38 014
Förändring av reserv för förlustrisk i ekonomiskt och politiskt instabila länder	-5 486	-5 095
	<u>24 731</u>	<u>-43 109</u>

Not 9 Skatt

	-2004-12-31	2003-01-01 -2003-12-31
Aktuell skattekostnad	-4 035	-3 991
Uppskjuten skattefordran	-1 832	6 232
	<u>-5 867</u>	<u>2 241</u>
Total redovisad skatt på årets resultat	-5 867	2 241

Not 10 Varumärken

	2004-12-31	2003-12-31
<i>Akkumulerade anskaffningsvärden</i>		
Vid årets början och slut	<u>232 305</u>	<u>232 305</u>
<i>Akkumulerade avskrivningar enligt plan</i>		
Vid årets början	-110 345	-87 114
Årets avskrivning enligt plan	-23 230	-23 231
	<u>-133 575</u>	<u>-110 345</u>
Redovisat värde vid årets slut	98 730	121 960

Not 11 Balanserade utgifter för utvecklingsarbeten

	2004-12-31	2003-12-31
<i>Akkumulerade anskaffningsvärden</i>		
Vid årets början	124 880	64 507
Nyanskaffningar	51 534	60 373
	<u>176 414</u>	<u>124 880</u>
<i>Akkumulerade avskrivningar enligt plan</i>		
Årets avskrivning enligt plan	-18 351	-5 102
Redovisat värde vid årets slut	<u>152 961</u>	<u>119 778</u>

Not 12 Goodwill

	2004-12-31	2003-12-31
<i>Akkumulerade anskaffningsvärden</i>		
Vid årets början		
Nyanskaffningar	8 000	
	<u>8 000</u>	
<i>Akkumulerade avskrivningar enligt plan</i>		
Årets avskrivning enligt plan	-400	
	<u>-400</u>	
Redovisat värde vid årets slut	7 600	

Not 13 Byggnader och mark

	<u>2004-12-31</u>	<u>2003-12-31</u>
<i>Akkumulerade anskaffningsvärden</i>		
Vid årets början	242 988	227 980
Nyanskaffningar	12 479	15 039
Avyttringar och utrangeringar	-	-31
	<u>255 467</u>	<u>242 988</u>
<i>Akkumulerade avskrivningar enligt plan</i>		
Vid årets början	-125 207	-119 747
Avyttringar och utrangeringar	-	18
Årets avskrivning enligt plan på anskaffningsvärden	-5 989	-5 478
	<u>-131 196</u>	<u>-125 207</u>
<i>Akkumulerade uppskrivningar</i>		
Vid årets början och slut	7 182	7 182
	<u>7 182</u>	<u>7 182</u>
<i>Akkumulerade nedskrivningar</i>		
Vid årets början och slut	-2 400	-2 400
	<u>-2 400</u>	<u>-2 400</u>
Redovisat värde vid årets slut	129 053	122 563
Taxeringsvärden, byggnader (i Sverige)	174 878	172 885
Taxeringsvärden, mark (i Sverige)	38 261	37 458

Not 14 Maskiner och andra tekniska anläggningar

	<u>2004-12-31</u>	<u>2003-12-31</u>
<i>Akkumulerade anskaffningsvärden</i>		
Vid årets början	878 222	906 842
Nyanskaffningar	91 995	108 754
Avyttringar och utrangeringar	-84 382	-187 073
Omklassificeringar	33 813	49 699
	<u>919 648</u>	<u>878 222</u>
<i>Akkumulerade avskrivningar enligt plan</i>		
Vid årets början	-522 275	-575 677
Avyttringar och utrangeringar	82 935	184 276
Årets avskrivning enligt plan	-118 716	-130 874
	<u>-558 056</u>	<u>-522 275</u>
Redovisat värde vid årets slut	361 592	355 947

Not 15 Inventarier, verktyg och installationer

	2004-12-31	2003-12-31
<i>Akkumulerade anskaffningsvärden</i>		
Vid årets början	46 225	43 249
Nyanskaffningar	6 381	4 636
Omklassificeringar	-952	-1 660
	<u>51 654</u>	<u>46 225</u>
<i>Akkumulerade avskrivningar enligt plan</i>		
Vid årets början	-27 491	-25 819
Avyttringar och utrangeringar	874	1 535
Årets avskrivning enligt plan	-6 006	-3 207
	<u>-32 623</u>	<u>-27 491</u>
Redovisat värde vid årets slut	19 031	18 734

Not 16 Pågående nyanläggningar och förskott avseende materiella anläggningstillgångar

	2004-12-31	2003-12-31
Vid årets början	34 768	23 923
Omklassificeringar	-33 813	-49 699
Investeringar	28 361	60 544
	<u>29 316</u>	<u>34 768</u>

Not 17 Andelar i koncernföretag

	2004-12-31	2003-12-31
<i>Akkumulerade anskaffningsvärden</i>		
Vid årets början och slut	867	867
Redovisat värde vid årets slut	<u>867</u>	<u>867</u>

Specifikation av bolagets innehav av aktier och andelar i koncernföretag

<i>Dotterföretag / Org nr / Säte</i>	<i>Andel i %</i>	<i>Redovisat värde</i>
Tandsbyns Mekaniska Verkstads HB	50,0	867
Tandsbyn, 993200-0848		

Qm

Not 18 Andelar i intresseföretag

	2004-12-31	2003-12-31
<i>Ackumulerade anskaffningsvärden</i>		
Vid årets början och slut	2 313	2 313
Redovisat värde vid årets slut	2 313	2 313

Specifikation av bolagets innehav av aktier och andelar i intresseföretag

<i>Intresseföretag / Säte</i>	<i>Andel i %</i>	<i>Redovisat värde</i>
Direkt ägda		
Khimki Husqvarna AO Moskva, Ryssland	50%	2 313

Not 19 Uppskjuten skattefordran

	2004-12-31	2003-12-31
<i>Temporär skatteskillnad avseende</i>		
Materiella anläggningstillgångar	-280	-280
Omstruktureringsreserv	866	866
Pensionsavsättningar	3 699	3 464
Upplupna kostnader och förutbetalda intäkter	115	2 182
	<u>4 400</u>	<u>6 232</u>

Not 20 Andra långfristiga fordringar

	2004-12-31	2003-12-31
<i>Ackumulerade anskaffningsvärden</i>		
Vid årets början och slut	170	170
Reglerade fordringar	-	-
Redovisat värde vid årets slut	170	170

Not 21 Eget kapital

	<i>Aktie- kapital</i>	<i>Uppskriv- ningsfond</i>	<i>Reserv- fond</i>
Vid årets början	495 000	4 782	116 151
Vid årets slut	495 000	4 782	116 151

	<i>Fritt eget kapital</i>
Vid årets början	15 539
Årets resultat	15 334
Vid årets slut	<u>30 873</u>

H

9/11


Not 22 Obeskattade reserver

Av obeskattade reserver utgör 118 792 (125 717) uppskjuten skatt.

Not 23 Upplupna kostnader och förutbetalda intäkter

	2004-12-31	2003-12-31
Semesterlöneskuld	72 182	58 818
Sociala avgifter	54 168	42 131
Övriga personalrelaterade skulder	76 397	70 787
Övriga poster	9 643	33 891
	<u>212 390</u>	<u>205 627</u>


Husqvarna 2004-05-23




Bengt Andersson
Ordförande



Bo Andreasson
Verkställande direktör



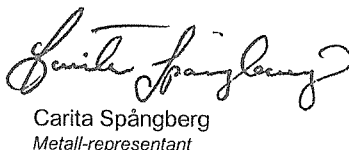
Ingemar Uussaar



Viljen Eriksen



Fredrik Wänborg
SIF-representant




Carita Spångberg
Metall-representant

Min revisionsberättelse har avgivits 2005-06-01



Per Eric Carlsson
Auktoriserad revisor

Öhrlings

PRICEWATERHOUSECOOPERS 

Revisionsberättelse

Till bolagsstämman i

Husqvarna AB

Org nr 556000-5331


Jag har granskat årsredovisningen och bokföringen samt styrelsens och verkställande direktörens förvaltning i Husqvarna AB för år 2004. Det är styrelsen och verkställande direktören som har ansvaret för räkenskapshandlingarna och förvaltningen och för att årsredovisningslagen tillämpas vid upprättandet av årsredovisningen. Mitt ansvar är att uttala mig om årsredovisningen och förvaltningen på grundval av min revision.

Revisionen har utförts i enlighet med god revisionssed i Sverige. Det innebär att jag planerat och genomfört revisionen för att i rimlig grad försäkra mig om att årsredovisningen inte innehåller väsentliga felaktigheter. En revision innefattar att granska ett urval av underlagen för belopp och annan information i räkenskapshandlingarna. I en revision ingår också att pröva redovisningsprinciperna och styrelsens och verkställande direktörens tillämpning av dem samt att bedöma de betydelsefulla uppskattningar som styrelsen och verkställande direktören gjort när de upprättat årsredovisningen samt att utvärdera den samlade informationen i årsredovisningen. Som underlag för mitt uttalande om ansvarsfrihet har jag granskat väsentliga beslut, åtgärder och förhållanden i bolaget för att kunna bedöma om någon styrelseledamot eller verkställande direktören är ersättningskyldig mot bolaget. Jag har även granskat om någon styrelseledamot eller verkställande direktören på annat sätt har handlat i strid med aktiebolagslagen, årsredovisningslagen eller bolagsordningen. Jag anser att min revision ger mig rimlig grund för mina uttalanden nedan.

Årsredovisningen har upprättats enligt årsredovisningslagen och ger därmed en rättvisande bild av bolagets resultat och ställning i enlighet med god redovisningssed i Sverige. Förvaltningsberättelsen är förenlig med årsredovisningens övriga delar.

Jag tillstyrker att bolagsstämman fastställer resultaträkningen och balansräkningen, disponerar vinsten enligt förslaget i förvaltningsberättelsen och beviljar styrelsens ledamöter och verkställande direktören ansvarsfrihet för räkenskapsåret.

Jönköping 2005-06-01


Per Eric Carlsson
Auktoriserad revisor